国联安优选行业股票型证券投资基金

2012 第三季度 报告

2012年9月30日

基金管理人：国联安基金管理有限公司
基金托管人：中国银行股份有限公司
报告送出日期：二〇一二年十月二十五日

§1 重要提示

基金管理人的董事会及董事保证本报告所载资料不存在虚假记载、误导性陈述或重大遗漏，并对其内容的真实性、准确性和完整性承担个别及连带责任。

基金托管人中国银行股份有限公司根据本基金合同规定，于2012年10月19日复核了本报告中的财务指标、净值表现和投资组合报告等内容，保证复核内容不存在虚假记载、误导性陈述或者重大遗漏。

基金管理人承诺以诚实信用、勤勉尽责的原则管理和运用基金资产，但不保证基金一定盈利。

基金的过往业绩并不代表其未来表现。投资有风险，投资者在作出投资决策前应仔细阅读本基金的招募说明书。

本报告中财务资料未经审计。

本报告期自2012年7月1日起至9月30日止。

§2 基金产品概况

基金简称	国联安优选行业股票
基金主代码	257070
交易代码	257070
基金运作方式	契约型开放式
基金合同生效日	2011年5月23日
报告期末基金份额总额	736,115,767.02份
投资目标	本基金主要投资于流动性周期、企业盈利周期和通货膨胀周期中的景气行业，优选景气行业中具有高成长性的企业，在控制风险的前提下，努力实现超越业绩比较基准的长期稳定回报。
投资策略	在股票投资方面，本基金通过自上而下的行业配置和自下而上的个股精选相结合的方法，前瞻性地把握中国经济成长和结构转型过程中行业景气度的变化，以定量分析和定性分析相结合的方法，动态优选不同经济周期阶段的景气行业，并结合价值投资理念，挖掘该行业的成长性个股，获取超额收益率；在债券投资方面，本基金采用久期控制下的债券积极投资策略，满足基金流动性要求的前提下实现获得与风险相匹配的投资收益；本基金将在严格控制风险的前提下，进行权证的投资。
业绩比较基准	沪深300指数×80%+上证国债指数×20%
风险收益特征	较高预期风险、较高预期收益
基金管理人	国联安基金管理有限公司
基金托管人	中国银行股份有限公司

§3 主要财务指标和基金净值表现

3.1 主要财务指标

单位：人民币元

主要财务指标	报告期（2012年7月1日-2012年9月30日）
1.本期已实现收益	-10,740,210.40
2.本期利润	-6,022,801.97
3.加权平均基金份额本期利润	-0.0080
4.期末基金资产净值	667,458,511.63
5.期末基金份额净值	0.907

注：1、本期已实现收益指基金本期利息收入、投资收益、其他收入（不含公允价值变动收益）扣除相关费用后的余额，本期利润为本期已实现收益加上本期公允价值变动收益；

2、上述基金业绩指标不包括持有人交易基金的各项费用，计入费用后实际收益要低于所列数字。

3.2 基金净值表现

3.2.1 本报告期基金份额净值增长率及其与同期业绩比较基准收益率的比较

阶段	净值增长率①	净值增长率标准差②	业绩比较基准收益率③	业绩比较基准收益率标准差④	①-③	②-④
过去三个月	-0.77%	0.98%	-5.29%	0.95%	4.52%	0.03%

3.2.2自基金合同生效以来基金累计份额净值增长率变动及其与同期业绩比较基准收益率变动的比较

国联安优选行业股票型证券投资基金

累计份额净值增长率及同期业绩比较基准收益率的历史走势对比图

（2011年5月23日至2012年9月30日）

注：1、本基金业绩比较基准为沪深300 指数×80%+上证国债指数×20%；

2、本基金基金合同于2011年5月23日生效。本基金建仓期为自基金合同生效之日起的6个月，建仓期结束时各项资产配置符合合同约定。

§4 管理人报告

4.1 基金经理（或基金经理小组）简介

姓名	职务	任本基金的基金经理期限		证券从业年限	说明
		任职日期	离任日期		
王忠波	本基金基金经理、兼任总经理助理和研究总监	2011-5-23	-	16年（自1996年起）	王忠波先生，博士研究生学历，高级会计师，曾先后在山东证券公司、深圳证券交易所从事研究工作，2002年6月加入银河基金管理有限公司，历任研究部宏观策略与行业研究员、副总监、总监等职务。2008年4月至2009年8月担任银河稳健证券投资基金的基金经理，2009年4月至2010年10月担任银河行业优选股票型证券投资基金的基金经理。2010年12月起加入国联安基金管理有限公司，现担任本基金基金经理、兼任总经理助理和研究总监。

注：1、基金经理的任职日期和离职日期为公司对外公告之日；

2、证券从业年限的统计标准为证券行业的工作经历年限。

4.2 管理人对报告期内本基金运作遵规守信情况的说明

本报告期内，本基金管理人严格遵守《中华人民共和国证券投资基金法》、《国联安优选行业股票型证券投资基金基金合同》及其他相关法律法规、法律文件的规定，本着诚实信用、勤勉尽责的原则管理和运用基金财产，在严格控制风险的前提下，为基金份额持有人谋求最大利益。本基金运作管理符合有关法律法规和基金合同的规定和约定，无损害基金份额持有人利益的行为。

4.3 公平交易专项说明

4.3.1 公平交易制度的执行情况

本基金管理人遵照相应法律法规和内部规章，制定并完善了《国联安基金管理有限公司公平交易制度》（以下简称"公平交易制度"），用以规范包括投资授权、研究分析、投资决策、交易执行以及投资管理过程中涉及的实施效果与业绩评估等投资管理活动相关的各个环节。

本报告期内，本基金管理人严格执行公平交易制度的规定，公平对待不同投资组合，确保各投资组合在获得投资信息、投资建议和投资决策等方面均享有平等机会；在交易环节严格按照时间优先，价格优先的原则执行指令；如遇指令价位相同或指令价位不同但市场条件都满足时，及时执行交易系统中的公平交易模块；采用公平交易分析系统对不同投资组合的交易价差进行定期分析；对投资流程独立稽核等。

本报告期内，公司旗下所有投资组合参与的交易所公开竞价同日反向交易成交较少的单边交易量不发现有超过该证券当日成交量5%的情况。公平交易制度总体执行情况良好。

4.3.2 异常交易行为的专项说明

本报告期内未发现存在可能导致不公平交易和利益输送的无法解释的异常交易行为。

4.4 报告期内基金的投资策略和业绩表现说明

4.4.1 报告期内基金投资策略和运作分析

从长期的运行格局来看，2012年度的股票市场可能是寻底的一个过程，而这个过程也比较艰难曲折：一方面实体经济不甚景气，另一方面，投资者对于经济复苏与政策放松的预期非常强烈。第三季度，企业盈利将成为影响市场的关键变量，同时一些先行指标的变化随时影响投资者心态，市场在不断反复震荡中呈现下行的趋势。

在操作上，本基金及时减持了周期性行业，基本保持了消费与新型产业为核心的投资组合。在持仓选择上，本基金加大了成长股投资比例，主要集中精力于个股的选择上。我们对于成长股票的主要线索，如消费减速背景下部分消费热点或者部分区域热点等。在第三季度，部分消费类行业出现增速下降趋势，本基金对此作了部分减持。我们在不断跟踪优化投资组合的同时，对部分成长性股票进行了前瞻性研究，为第四季度投资做好准备。

4.4.2 报告期内基金的业绩表现

本报告期内，本基金的份额净值增长率为-0.77%，同期业绩比较基准收益率为-5.29%。

§5 投资组合报告

5.1 报告期末基金资产组合情况

序号	项目	金额（元）	占基金总资产的比例（%）
1	权益投资	534,855,322.33	79.34
	其中：股票	534,855,322.33	79.34
2	固定收益投资	-	-
	其中：债券	-	-
	资产支持证券	-	-
3	金融衍生品投资	-	-
4	买入返售金融资产	-	-
	其中：买断式回购的买入返售金融资产	-	-
5	银行存款和结算备付金合计	134,922,447.40	20.01
6	其他各项资产	4,353,537.92	0.65
7	合计	674,131,307.65	100.00

5.2 报告期末按行业分类的股票投资组合

代码	行业类别	公允价值（元）	占基金资产净值比例（%）
A	农、林、牧、渔业	17,988,431.98	2.70
B	采掘业	-	-
C	制造业	338,746,176.64	50.75
C0	食品、饮料	91,995,253.10	13.78
C1	纺织、服装、皮毛	-	-
C2	木材、家具	-	-
C3	造纸、印刷	-	-
C4	石油、化学、塑胶、塑料	23,310,585.15	3.49
C5	电子	90,258,547.41	13.52
C6	金属、非金属	-	-
C7	机械、设备、仪表	62,174,326.22	9.32
C8	医药、生物制品	71,007,464.76	10.64
C99	其他制造业	-	-
D	电力、煤气及水的生产和供应业	-	-
E	建筑业	-	-
F	交通运输、仓储业	-	-
G	信息技术业	83,860,359.21	12.56
H	批发和零售贸易	21,077,258.50	3.16
I	金融、保险业	-	-
J	房地产业	-	-
K	社会服务业	33,120,854.40	4.96
L	传播与文化产业	40,062,241.60	6.00
M	综合类	-	-
	合计	534,855,322.33	80.13

5.3 报告期末按公允价值占基金资产净值比例大小排序的前十名股票投资明细

序号	股票代码	股票名称	数量（股）	公允价值（元）	占基金资产净值比例（%）
1	600519	贵州茅台	159,290	39,153,482.00	5.87
2	600587	新华医疗	999,160	28,775,808.00	4.31
3	600315	上海家化	499,691	23,310,585.15	3.49
4	002236	大华股份	566,238	23,215,758.00	3.48
5	000826	桑德环境	850,456	20,793,649.20	3.12
6	002376	新北洋	897,255	17,864,347.05	2.68
7	002294	信立泰	599,873	16,034,605.29	2.40
8	000999	华润三九	699,984	16,015,633.92	2.40
9	600570	恒生电子	1,243,629	15,644,852.82	2.34
10	600703	三安光电	999,484	15,302,100.04	2.29

5.4 报告期末按债券品种分类的债券投资组合

本基金本报告期末未持有债券。

5.5 报告期末按公允价值占基金资产净值比例大小排名的前五名债券投资明细

本基金本报告期末未持有债券。

5.6 报告期末按公允价值占基金资产净值比例大小排名的前十名资产支持证券投资明细

本基金本报告期末未持有资产支持证券。

5.7 报告期末按公允价值占基金资产净值比例大小排名的前五名权证投资明细

本基金本报告期末未持有权证。

5.8 投资组合报告附注

5.8.1 本报告期内，本基金投资的前十名证券的发行主体没有出现被监管部门立案调查，或在本报告编制日前一年内受到公开谴责、处罚的情形。

5.8.2 本基金投资的前十名股票中，没有投资于超出基金合同规定备选股票库之外的股票。

5.8.3 其他各项资产构成

序号	名称	金额（元）
1	存出保证金	910,046.89
2	应收证券清算款	3,377,804.64
3	应收股利	-
4	应收利息	28,083.81
5	应收申购款	37,602.58
6	其他应收款	-
7	待摊费用	-
8	其他	-
9	合计	4,353,537.92

5.8.4 报告期末持有的处于转股期的可转换债券明细

本基金本报告期末未持有处于转股期的可转换债券。

5.8.5 报告期末前十名股票中存在流通受限情况的说明

本基金本报告期末前十名股票中不存在流通受限情况。

§6 开放式基金份额变动

单位：份

报告期期初基金份额总额	785,397,175.23
报告期间基金总申购份额	3,559,141.40
减：报告期期间基金总赎回份额	52,840,549.61
报告期期间基金拆分变动份额（份额减少以"-"填列）	-
报告期期末基金份额总额	736,115,767.02

注：总申购份额包含本报告期内发生的转换入和红利再投资份额；总赎回份额包含本报告期内发生的转换出份额。

§7 备查文件目录

7.1 备查文件目录

1、《国联安优选行业股票型证券投资基金发行及募集的文件

2、《国联安优选行业股票型证券投资基金基金合同》

3、《国联安优选行业股票型证券投资基金招募说明书》

4、《国联安优选行业股票型证券投资基金托管协议》

5、基金管理人业务资格批件和营业执照

6、基金托管人业务资格批件和营业执照

7、中国证监会要求的其他文件

7.2 存放地点

上海市浦东新区陆家嘴环路1318号星展银行大厦9楼

7.3 查阅方式

网址：www.gtja-allianz.com或www.vip-funds.com

国联安基金管理有限公司
二〇一二年十月二十五日

国联安信心增长定期开放债券型证券投资基金

2012 第三季度 报告

2012年9月30日

基金管理人：国联安基金管理有限公司
基金托管人：中信银行股份有限公司
报告送出日期：二〇一二年十月二十五日

§1 重要提示

基金管理人的董事会及董事保证本报告所载资料不存在虚假记载、误导性陈述或重大遗漏，并对其内容的真实性、准确性和完整性承担个别及连带责任。

基金托管人中信银行股份有限公司根据本基金合同规定，于2012年10月19日复核了本报告中的财务指标、净值表现和投资组合报告等内容，保证复核内容不存在虚假记载、误导性陈述或者重大遗漏。

基金管理人承诺以诚实信用、勤勉尽责的原则管理和运用基金资产，但不保证基金一定盈利。

基金的过往业绩并不代表其未来表现。投资有风险，投资者在作出投资决策前应仔细阅读本基金的招募说明书。

本报告中财务资料未经审计。

本报告期自2012年7月1日起至9月30日止。

§2 基金产品概况

基金简称	国联安定期开放债券	
基金运作方式	契约型开放式（本基金自《基金合同》生效日起每封闭一年集中开放申购与赎回一次）	
基金合同生效日	2012年2月22日	
报告期末基金份额总额	245,741,306.29份	
投资目标	在严格控制风险的前提下，通过积极主动地投资管理，力争获取高于业绩比较基准的投资收益。	
投资策略	本基金主要采取利率策略、信用策略、息差策略、可转债投资策略等积极投资策略，在严格控制流动性风险、利率风险以及信用风险的基础上，主动管理寻找价值被低估的固定收益投资品种，构建及调整固定收益投资组合，以期获得最大化的债券收益；并通过适当参与新股发行中购及增发新股中购等较低风险投资品种，力争获取超额收益。	
业绩比较基准	一年期银行定期存款税后收益率	
基金管理人	国联安基金管理有限公司	
基金托管人	中信银行股份有限公司	
下属两级基金的基金简称	国联安定期开放债券A	国联安定期开放债券B
下属两级基金的交易代码	253060	253061
报告期末下属两级基金的份额总额	124,802,904.99份	120,938,401.30份

注：本基金以定期开放方式运作，其封闭期为自《基金合同》生效之日起（包括《基金合同》生效之日）或自每一开放期结束之日次日起（包括该日）一年的期间。本基金的第一个封闭期为自《基金合同》生效之日起一年。首个封闭期结束之后第一个工作日起进入为期5个工作日的首个开放期，如在开放期内发生不可抗力或其他情形致使基金无法按时开放申购与赎回业务的，开放期时间中止计算，在不可抗力或其他情形影响因素消除之日次日起，继续计算该开放期时间，直至满足《基金合同》关于开放期的时间要求，即每次打开申购与赎回业务办理时间达到5个工作日。下一个封闭期为首个开放期结束之日次日起的一年，以此类推。

§3 主要财务指标和基金净值表现

3.1 主要财务指标

单位：人民币元

主要财务指标	报告期（2012年7月1日-2012年9月30日）	
	国联安定期开放债券A	国联安定期开放债券B
1.本期已实现收益	1,827,390.16	1,673,007.57
2.本期利润	-623,341.58	-698,822.67
3.加权平均基金份额本期利润	-0.0050	-0.0058
4.期末基金资产净值	130,768,880.08	126,489,187.85
5.期末基金份额净值	1.048	1.046

注：1、本期已实现收益指基金本期利息收入、投资收益、其他收入（不含公允价值变动收益）扣除相关费用后的余额，本期利润为本期已实现收益加上本期公允价值变动收益，包含停牌股票按公允价值调整的影响；

2、上述基金业绩指标不包括持有人交易基金的各项费用，例如，开放式基金的申购赎回费等，计入费用后实际收益要低于所列数字。

3.2 基金净值表现

3.2.1 本报告期基金份额净值增长率及其与同期业绩比较基准收益率的比较

1、国联安定期开放债券A：

阶段	净值增长率①	净值增长率标准差②	业绩比较基准收益率③	业绩比较基准收益率标准差④	①-③	②-④
过去三个月	-0.47%	0.10%	0.76%	0.01%	-1.23%	0.09%

2、国联安定期开放债券B：

阶段	净值增长率①	净值增长率标准差②	业绩比较基准收益率③	业绩比较基准收益率标准差④	①-③	②-④
过去三个月	-0.57%	0.10%	0.76%	0.01%	-1.33%	0.09%

3.2.2 自基金合同生效以来基金份额累计净值增长率变动及其与同期业绩比较基准收益率变动的比较

国联安信心增长定期开放债券型证券投资基金

累计份额净值增长率及同期业绩比较基准收益率的历史走势对比图

（2012年2月22日至2012年9月30日）

1.国联安定期开放债券A：

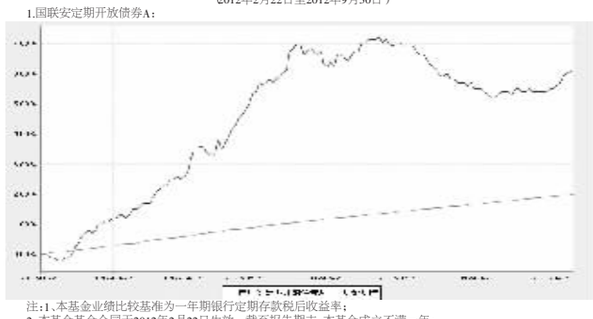

注：1、本基金业绩比较基准为一年期银行定期存款税后收益率；

2、本基金基金合同于2012年2月22日生效。截至报告期末，本基金成立不满一年；

3、本基金建仓期为自基金合同生效之日起的6个月，建仓期结束时各项资产配置符合合同约定。

2.国联安定期开放债券B：

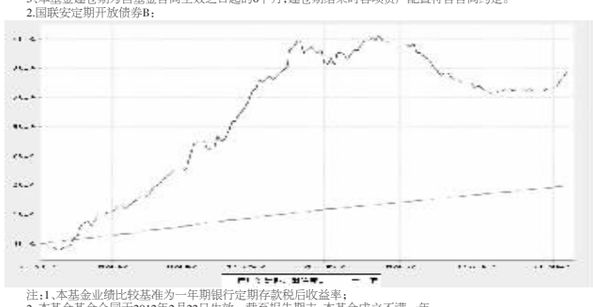

注：1、本基金业绩比较基准为一年期银行定期存款税后收益率；

2、本基金基金合同于2012年2月22日生效。截至报告期末，本基金成立不满一年；

3、本基金建仓期为自基金合同生效之日起的6个月，建仓期结束时各项资产配置符合合同约定。

§4 管理人报告

4.1 基金经理（或基金经理小组）简介

姓名	职务	任本基金的基金经理期限		证券从业年限	说明
		任职日期	离任日期		
邹新进	本基金基金经理、兼任国联安德盛小盘精选证券投资基金基金经理	2012-2-22	-	8年（自2004年起）	邹新进先生，硕士，邹新进先生于2004年7月加盟中信建投证券有限责任公司（前身为华夏证券有限责任公司）任分析师。2007年7月加入国联安基金管理有限公司，曾先后担任高级研究员、基金经理助理、研究部副总监。2010年3月起担任国联安德盛小盘精选证券投资基金基金经理。2012年2月起兼任本基金基金经理。
袁新钊	本基金基金经理、兼任国联安信心增益债券型证券投资基金基金经理	2012-3-31	-	5年（自2007年起）	袁新钊先生，北京大学经济学硕士。2007年7至2009年6月在法国巴黎银行（中国）有限公司担任固定收益产品研究员。2009年6月至2011年4月在国泰君安证券股份有限公司担任研究员助理、研究员。2011年4月起加盟国联安基金管理有限公司，曾担任基金经理助理。2012年3月起担任本基金基金经理。2012年6月起兼任国联安信心增益债券型证券投资基金基金经理。

注：1、基金经理的任职日期和离职日期为公司对外公告之日；

2、证券从业年限的统计标准为证券行业的工作经历年限。

4.2 报告期内本基金运作遵规守信情况说明

本报告期内，本基金管理人严格遵守《中华人民共和国证券投资基金法》、《国联安信心增长定期开放债券型证券投资基金基金合同》及其他相关法律法规、法律文件的规定，本着诚实信用、勤勉尽责的原则管理和运用基金财产，在严格控制风险的前提下，为基金份额持有人谋求最大利益。本基金运作管理符合有关法律法规和基金合同的规定和约定，无损害基金份额持有人利益的行为。

4.3 公平交易专项说明

4.3.1 公平交易制度的执行情况

本基金管理人遵照相应法律法规和内部规章，制定并完善了《国联安基金管理有限公司公平交易制度》（以下简称"公平交易制度"），用以规范包括投资授权、研究分析、投资决策、交易执行以及投资管理过程中涉及的实施效果与业绩评估等投资管理活动相关的各个环节。

本报告期内，本基金管理人严格执行公平交易制度的规定，公平对待不同投资组合，确保各投资组合在获得投资信息、投资建议和投资决策等方面均享有平等机会；在交易环节严格按照时间优先，价格优先的原则执行指令；如遇指令价位相同或指令价位不同但市场条件都满足时，及时执行交易系统中的公平交易模块；采用公平交易分析系统对不同投资组合的交易价差进行定期分析；对投资流程独立稽核等。

本报告期内，公司旗下所有投资组合参与的交易所公开竞价同日反向交易成交较少的单边交易量未发现有超过该证券当日成交量5%的情况。公平交易制度总体执行情况良好。

4.3.2 异常交易行为的专项说明

本报告期内未发现存在可能导致不公平交易和利益输送的无法解释的异常交易行为。

4.4 报告期内基金的投资策略和业绩表现说明

4.4.1报告期内基金投资策略和运作分析

2012年第三季度宏观经济有企稳迹象，主要表现在基础建设投资的增速略有回升，说明政府项目对经济在一定程度上起到了支撑的作用。但是由于地方政府的债务负担，同时银行体系对地方融资平台信贷的支持力度大大弱于2009年，因此，在融资有限的情况下，基础建设投资难有较大的起色，它对经济的托底作用也会有限。

与此同时，海外市场环境有所改善，美国和欧洲相继出台经济刺激政策，但是外围环境的改善难以明显影响到国内经济，而且国内热钱仍然有流出迹象，在这种环境下，国内企业盈利仍然在低位徘徊。

在农产品和原油等大宗商品的带动下，国内通货膨胀预期有所回升，但是这种通货膨胀压力还未形成趋势性的上涨。第四季度国内通货膨胀水平我们估计可能将保持在较低水平，而银行间流动性的改善也许有望帮助推动债券收益率曲线下移。

在债券品种方面，我们认为，中长期利率债、高等级信用债以及中等资质信用债可能是较好的投资选择。

4.4.2报告期内基金的业绩表现

本报告期内，国联安定期开放债券A的份额净值增长率为-0.47%，同期业绩比较基准收益率为0.76%；国联安定期开放债券B的份额净值增长率为-0.57%，同期业绩比较基准收益率为0.76%。

§5 投资组合报告

5.1 报告期末基金资产组合情况

序号	项目	金额（元）	占基金总资产的比例（%）
1	权益投资	-	-
	其中：股票	-	-
2	固定收益投资	363,114,787.00	84.15
	其中：债券	363,114,787.00	84.15
	资产支持证券	-	-
3	金融衍生品投资	-	-
4	买入返售金融资产	-	-
	其中：买断式回购的买入返售金融资产	-	-
5	银行存款和结算备付金合计	40,221,588.73	9.32
6	其他各项资产	28,155,120.27	6.53
7	合计	431,491,496.00	100.00

5.2 报告期末按行业分类的股票投资组合

本基金本报告期末未持有股票。

5.3 报告期末按公允价值占基金资产净值比例大小排序的前十名股票投资明细

本基金本报告期末未持有股票。

5.4 报告期末按债券品种分类的债券投资组合

序号	债券品种	公允价值（元）	占基金资产净值比例（%）
1	国家债券	50,969,327.00	19.81
2	央行票据	-	-
3	金融债券	-	-
	其中：政策性金融债	-	-
4	企业债券	240,032,500.00	93.30
5	企业短期融资券	10,170,000.00	3.95
6	中期票据	61,544,000.00	23.92
7	可转债	398,960.00	0.16
8	其他	-	-
9	合计	363,114,787.00	141.15

5.5 报告期末按公允价值占基金资产净值比例大小排名的前五名债券投资明细

序号	债券代码	债券名称	数量（张）	公允价值（元）	占基金资产净值比例（%）
1	010107	21国债(7)	478,900	50,969,327.00	19.81
2	126018	08江铜债	250,000	21,567,500.00	8.38
3	1182372	11金正大MTN1	200,000	20,692,000.00	8.04
4	1182380	11玖龙MTN1	200,000	20,658,000.00	8.03
5	112068	11棕榈债	200,000	20,600,000.00	8.01

5.6 报告期末按公允价值占基金资产净值比例大小排名的前十名资产支持证券投资明细

本基金本报告期末未持有资产支持证券。

5.7 报告期末按公允价值占基金资产净值比例大小排名的前五名权证投资明细

本基金本报告期末未持有权证。

5.8 投资组合报告附注

5.8.1 本报告期内，本基金投资的前十名证券的发行主体没有出现被监管部门立案调查，或在本报告编制日前一年内受到公开谴责、处罚的情形。

5.8.2 本基金投资的前十名股票中，没有投资于超出基金合同规定备选股票库之外的股票。

5.8.3 其他资产构成

序号	名称	金额（元）
1	存出保证金	6,415.89
2	应收证券清算款	19,495,269.74
3	应收股利	-
4	应收利息	8,653,434.64
5	应收申购款	-
6	其他应收款	-
7	待摊费用	-
8	其他	-
9	合计	28,155,120.27

5.8.4 报告期末持有的处于转股期的可转换债券明细

序号	债券代码	债券名称	公允价值（元）	占基金资产净值比例（%）
1	110016	川投转债	398,960.00	0.16

5.8.5 报告期末前十名股票中存在流通受限情况的说明

本基金本报告期末未持有股票。

§6 开放式基金份额变动

单位：份

项目	国联安定期开放债券A	国联安定期开放债券B
报告期期初基金份额总额	124,802,904.99	120,938,401.30
报告期期间基金总申购份额	-	-
减：报告期期间基金总赎回份额	-	-
报告期期间基金拆分变动份额（份额减少以"-"填列）	-	-
报告期期末基金份额总额	124,802,904.99	120,938,401.30

§7 备查文件目录

7.1 备查文件目录

1、中国证监会批准国联安信心增长定期开放债券型证券投资基金基金发行及募集的文件

2、《国联安信心增长定期开放债券型证券投资基金基金合同》

3、《国联安信心增长定期开放债券型证券投资基金招募说明书》

4、《国联安信心增长定期开放债券型证券投资基金托管协议》

5、基金管理人业务资格批件和营业执照

6、基金托管人业务资格批件和营业执照

7、中国证监会要求的其他文件

7.2 存放地点

上海市浦东新区陆家嘴环路1318号星展银行大厦9楼

7.3 查阅方式

网址：www.gtja-allianz.com或www.vip-funds.com

国联安基金管理有限公司
二〇一二年十月二十五日

国联安货币市场证券投资基金

2012 第三季度 报告

2012年9月30日

基金管理人：国联安基金管理有限公司
基金托管人：上海浦东发展银行股份有限公司
报告送出日期：二〇一二年十月二十五日

§1 重要提示

基金管理人的董事会及董事保证本报告所载资料不存在虚假记载、误导性陈述或重大遗漏，并对其内容的真实性、准确性和完整性承担个别及连带责任。

基金托管人上海浦东发展银行股份有限公司根据本基金合同规定，于2012年10月23日复核了本报告中的财务指标、净值表现和投资组合报告等内容，保证复核内容不存在虚假记载、误导性陈述或者重大遗漏。

基金管理人承诺以诚实信用、勤勉尽责的原则管理和运用基金资产，但不保证基金一定盈利。

基金的过往业绩并不代表其未来表现。投资有风险，投资者在作出投资决策前应仔细阅读本基金的招募说明书。

本报告中财务资料未经审计。

本报告期自2012年7月1日起至9月30日止。

§2 基金产品概况

基金简称	国联安货币	
基金主代码	253050	
基金运作方式	契约型开放式	
基金合同生效日	2011年1月26日	
报告期末基金份额总额	401,757,735.82份	
投资目标	在控制风险和保证流动性的前提下，通过主动式管理，定性分析与量化分析相结合，力争为投资者提供稳定的收益。	
投资策略	本基金采取积极的投资策略，自上而下地进行投资管理。通过定性分析和定量分析，形成对短期利率变化方向的预测，在此基础之上，确定组合久期和类别资产配置比例，把握收益率曲线形变和无风险套利机会来进行品种选择，具体包括以下策略： 1、利率预期策略 2、收益率曲线策略 3、类属配置策略 4、现金流管理策略 5、套利策略 6、个券选择策略	
业绩比较基准	同期七天通知存款利率（税后）	
风险收益特征	本基金为货币市场基金，在所有证券投资基金中，是风险相对较低的基金产品。在一般情况下，其风险与预期收益均低于债券型基金，也低于混合型基金与股票型基金。	
基金管理人	国联安基金管理有限公司	
基金托管人	上海浦东发展银行股份有限公司	
下属两级基金的基金简称	国联安货币A	国联安货币B
下属两级基金的交易代码	253050	253051
报告期末下属两级基金的份额总额	75,352,664.07份	326,405,071.75份

§3 主要财务指标和基金净值表现

3.1 主要财务指标

单位：人民币元

主要财务指标	报告期（2012年7月1日-2012年9月30日）	
	国联安货币A	国联安货币B
1.本期已实现收益	744,323.50	2,686,590.95
2.本期利润	744,323.50	2,686,590.95
3.期末基金资产净值	75,352,664.07	326,405,071.75

注：1、本期已实现收益指基金本期利息收入、投资收益、其他收入（不含公允价值变动收益）扣除相关费用后的余额，本期利润为本期已实现收益加上本期公允价值变动收益，由于货币市场基金采用摊余成本法核算，因此，公允价值变动收益为零，本期已实现收益和本期利润的金额相等；

2、上述基金业绩指标不包括持有人交易基金的各项费用，计入费用后实际收益要低于所列数字。

3.2 基金净值表现

3.2.1 本报告期基金份额净值收益率及其与同期业绩比较基准收益率的比较

1.国联安货币A

阶段	净值收益率①	净值收益率标准差②	业绩比较基准收益率③	业绩比较基准收益率标准差④	①-③	②-④
过去三个月	0.7417%	0.0047%	0.3408%	0.0000%	0.4009%	0.0047%

注：本基金收益分配按日结转份额。

2.国联安货币B

阶段	净值收益率①	净值收益率标准差②	业绩比较基准收益率③	业绩比较基准收益率标准差④	①-③	②-④
过去三个月	0.8024%	0.0047%	0.3408%	0.0000%	0.4616%	0.0047%

注：本基金收益分配按日结转份额。

3.2.2 自基金合同生效以来基金累计净值收益率变动及其与同期业绩比较基准收益率变动的比较

国联安货币市场证券投资基金

累计净值收益率及同期业绩比较基准收益率的历史走势对比图

（2011年1月26日至2012年9月30日）

1、 国联安货币A

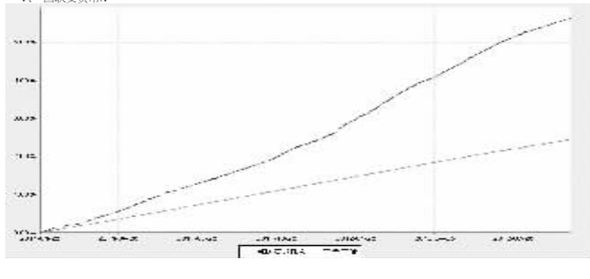

注：1、本基金业绩比较基准为同期七天通知存款利率（税后）；

2、本基金基金合同于2011 年1月26日生效。本基金建仓期为自基金合同生效之日起的6个月，建仓期结束时各项资产配置符合合同约定。

2、 国联安货币B

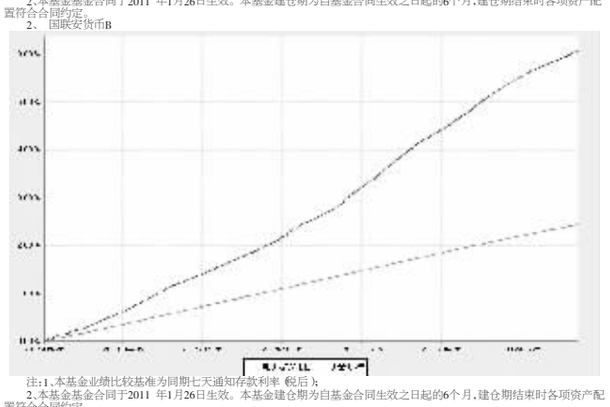

注：1、本基金业绩比较基准为同期七天通知存款利率（税后）；

2、本基金基金合同于2011 年1月26日生效。本基金建仓期为自基金合同生效之日起的6个月，建仓期结束时各项资产配置符合合同约定。

§4 管理人报告

4.1 基金经理（或基金经理小组）简介

姓名	职务	任本基金的基金经理期限		证券从业年限	说明
		任职日期	离任日期		
薛琳	本基金基金经理	2012-7-11	-	6年（自2006年起）	薛琳女士，管理学学士，先后在上海红顶金融研究中心公司担任项目管理工作、上海国利货币有限公司担任债券交易员，上海长江养老保险股份有限公司担任债券交易员，自2010年6月起，加盟国联安基金管理有限公司，先后担任债券交易员、债券组合管理部基金经理助理职务。2012年7月起，担任本基金基金经理。
冯俊	本基金基金经理、兼任国联安德盛增利债券证券投资基金基金经理、国联安信心增益债券型证券投资基金基金经理、债券组合管理部总监	2011-1-26	2012-7-26	11年（自2001年起）	冯俊先生，复旦大学经济学博士。曾任上海证券有限责任公司研究、交易主管，光大保德信基金管理有限公司资产配置助理、宏观和债券研究员，长盛基金管理有限公司基金经理助理、泰信基金管理有限公司固定收益研究员、基金经理助理及基金经理。2008年10月起加入国联安基金管理有限公司，现任债券组合管理部总监，2009年3月起担任国联安德盛增利债券证券投资基金基金经理，2010年6月起兼任国联安信心增益债券型证券投资基金基金经理，2011年1月至2012年7月兼任本基金基金经理。

注：1、基金经理的任职日期和离职日期为公司对外公告之日；

2、证券从业年限的统计标准为证券行业的工作经历年限。

4.2 报告期内本基金运作遵规守信情况说明

本报告期内，本基金管理人严格遵守《中华人民共和国证券投资基金法》、《国联安货币市场证券投资基金基金合同》及其他相关法律法规、法律文件的规定，本着诚实信用、勤勉尽责的原则管理和运用基金财产，在严格控制风险的前提下，为基金份额持有人谋求最大利益。本基金运作管理符合有关法律法规和基金合同的规定和约定，无损害基金份额持有人利益的行为。

4.3 公平交易专项说明

4.3.1 公平交易制度的执行情况

本基金管理人遵照相应法律法规和内部规章，制定并完善了《国联安基金管理有限公司公平交易制度》（以下简称"公平交易制度"），用以规范包括投资授权、研究分析、投资决策、交易执行以及投资管理过程中涉及的实施效果与业绩评估等投资管理活动相关的各个环节。

本报告期内，本基金管理人严格执行公平交易制度的规定，公平对待不同投资组合，确保各投资组合在获得投资信息、投资建议和投资决策等方面均享有平等机会；在交易环节严格按照时间优先，价格优先的原则执行指令；如遇指令价位相同或指令价位不同但市场条件都满足时，及时执行交易系统中的公平交易模块；采用公平交易分析系统对不同投资组合的交易