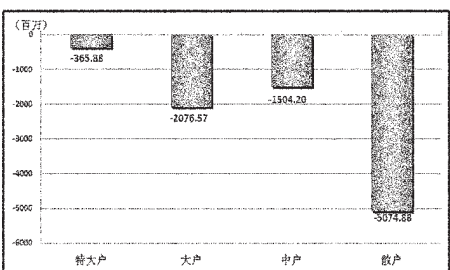




700只中小板股总市值不抵16只上市银行

资金策市 | Money Flow |

各类资金当日净流量对比



市场资金动态

Table with columns: 行业, 涨幅(%), 资金净流量(亿元), 特大户(亿元), 大户(亿元)

资金净流出行业前十

Table with columns: 行业, 资金净流出(亿元), 主力资金(亿元), 散户(亿元), 回报(%)

每日个股资金净流入(出)前十

净流入排名

Table with columns: 代码, 简称, 资金净流入(亿元), 主力资金(亿元), 日涨跌幅(%)

净流出排名

Table with columns: 代码, 简称, 资金净流出(亿元), 主力资金(亿元), 日涨跌幅(%)

个股连续流入(出)天数排名

Table with columns: 代码, 简称, 连续流入天数, 累计净流入(亿元), 累计涨跌幅(%)

据 STCN 资金流向快报 (http://data.stcn.com/statisticalData.shtml) 数据显示, 10月25日, 沪深两市共流出资金 90.22 亿元, 连续第 5 个交易日净流出。其中, 沪市净流出 42.02 亿元, 深市净流出 48.20 亿元。主力资金合计流出 24.42 亿元。

指数方面, 上证 180 指数成份股资金流出 18.31 亿元, 深证成指成份股资金流出 4.90 亿元, 沪深 300 指数成份股资金流出 27.16 亿元。以股本规模计, 流通股中大盘股资金流出 16.97 亿元, 中盘股资金流出 15.53 亿元, 小盘股资金流出 57.72 亿元。

行业方面, 按照衍生申万一级行业分类, 有 2 个行业资金净流入, 23 个行业资金净流出。其中, 交通运输流入资金 1.11 亿, 成为资金最关注的行业; 化工流出资金 12.15 亿, 有较明显的资金出逃现象。

黑色金属业已持续 3 个交易日净流入资金, 共流入资金 3.87 亿, 居行业连续流入天数榜首。有色金属业已持续 5 个交易日净流出资金, 共流出资金 32.14 亿, 为行业连续流出天数第一。

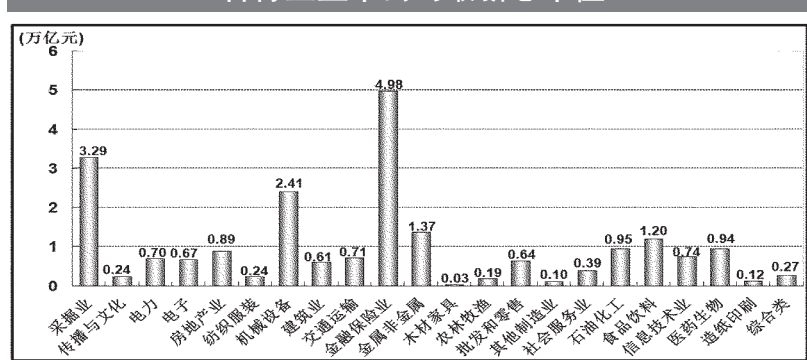
福建南纺已持续 12 个交易日净流入资金, 累计流入资金 3.14 亿, 居个股连续流入天数榜首。鼎立股份已持续 22 个交易日净流出资金, 累计流出资金 2.77 亿, 为个股连续流出天数第一。

股指期货方面, IF1211 合约收报 2307.40 点, 下跌 0.65%; 成交 45.46 万手, 持仓量增 4591 手, 收报 7.47 万手; 资金共流出 29.38 亿。(黄舒欣)

中小板开闸 8 年多, 上市公司阵容扩大至 700 家。尽管中小板公司家数占两市近三成, 但总市值仅为 2.87 万亿, 占比为 13.24%, 即便与 16 只上市银行 3.56 万亿总市值相比, 也尚有两成的差距。

700 只中小板股平均总市值 41 亿元, 但各公司之间差异化明显, 位于均值区域的公司仅有两成。具体来看, 44 家公司总市值突破百亿, 酒业股洋河股份以 1334.45 亿元的市值位居中小板之首, 在两市 2493 家公司中, 排名第 15。同时, 洋河股份

各行业上市公司最新总市值



只中小板股中, 最新市值与上市首日相比, 145 只出现缩水, 其中, 32 只缩水幅度超过五成。与之相比, 71 只个股市值翻番, 苏宁电器、双鹭药业、金螳螂均出现了 10 倍以上的增长。可见, 一批优质公司在市场的考验中逐步壮大, 业绩与规模齐增长。

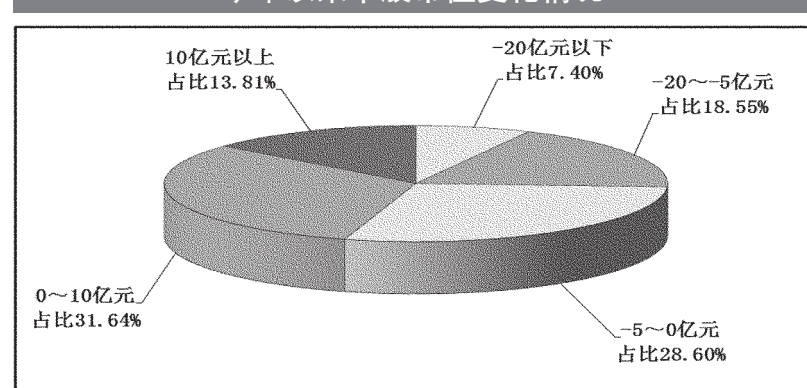
纵观两市近 2500 家上市公司, 市值最高的行业当属金融保险业, 共达 4.98 万亿, 采掘、机械设备位居其后, 分别有 3.29 万亿和 2.41 万亿, 三大行业占据市场半数份额。个股来看, 中国石油、工商银行两只个股市

银行股近 5 年总市值对比

Table with columns: 代码, 简称, 收盘价(元), 最新总市值(亿元), 2007年10月16日总市值(亿元)

27 只个股今年市值大瘦身缩水过百亿

今年以来个股市值变化情况



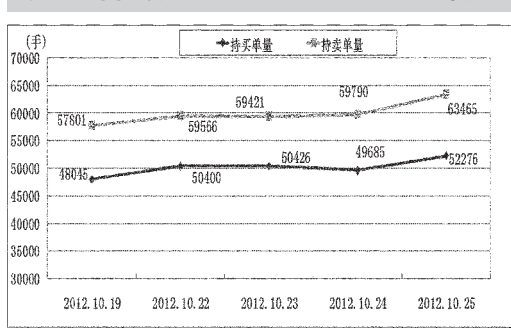
虽然四季度行情开门红, 但今年以来大盘仍下跌 4.45%。剔除今年上市新股, 上市公司市值较去年末缩水约 4300 亿, 其中, 27 只个股缩水超过百亿元, 中国石油、工商银行、中国石化为前三大瘦身股, 市值缩水分别达到 1489.68 亿元、987.51 亿元和 663.93 亿元。

2339 家可比公司中, 近半数今年以来市值逆市增长, 并且, 29 家公司市值翻倍, 另有 106 家公司市值增长超过五成。尽管大盘年内跌幅仅有 4.45%, 但统计显示, 31 只个股市

今年以来市值缩水排名

Table with columns: 代码, 简称, 收盘价(元), 总市值(亿元), 较去年年末缩水(亿元), 行业

前 20 名会员持仓单量和卖单量合计



中金所结算会员成交持仓排名

Table with columns: 名次, 会员简称, 成交持仓(手), 比上交易日增减(手), 名次, 会员简称, 持仓单量(手), 比上交易日增减(手)

主力合约期货行情

Table with columns: 品种, 开盘价, 最高价, 最低价, 收盘价, 结算价, 涨跌(元), 成交量(手), 持仓量(手)

股的 IDEA 日日星

Table with columns: 代码, 简称, 关注度, 净流量(万元), 主力资金(万元), 反转级别, 最新价(元), 涨跌幅(%)

中小板股总市值排名

Table with columns: 代码, 简称, 收盘价(元), 总市值(亿元), 上市以来涨跌幅(%)

本栏目数据来源: 名策数据)

合约 IF1211, 数据截至 2012.10.25)

注: 数据基于模型测算, 不构成投资建议, 仅供投资者参考。更多详情: http://idea.stcn.com)