深沪证券市场总貌

更多精彩数据 http://data.stcn.com

2012·10·26 星期五

主要股指当日走势

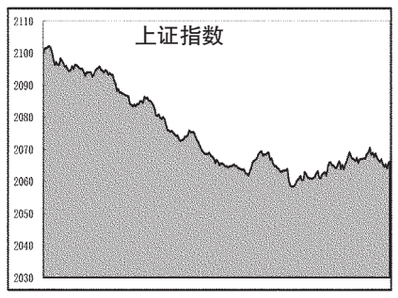

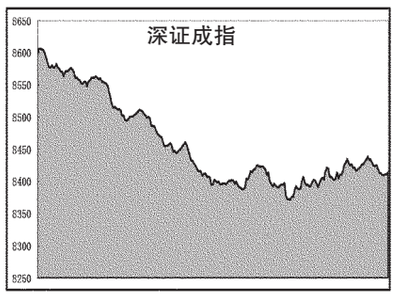

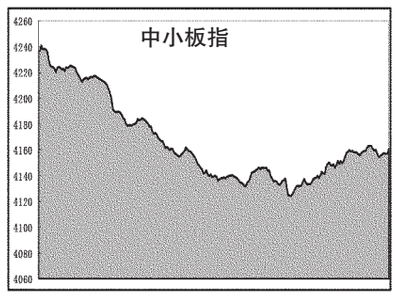

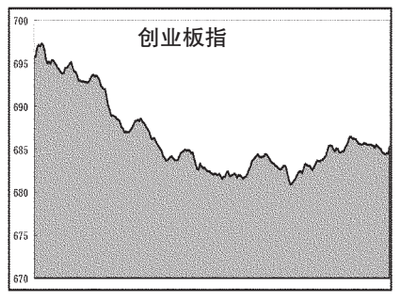

海外主要股市

市场	收盘	涨跌	涨跌幅(%)
台湾加权	7134.06	-128	-1.76
恒生指数	21545.57	-265	-1.21
国企指数	10449.53	-167	-1.57
红筹指数	4139.18	-62	-1.49
道琼指数	13103.68	26.34	0.2
纳斯达克	2986.12	4.42	0.15
纽西兰50	3983.78	-7	-0.17
悉尼AOI	4496.3	-37	-0.82
日经指数	8933.06	-122	-1.35
韩国综指	1891.43	-33	-1.72
海峡指数	3057.51	12.78	0.42
马来西亚	1671.89	3.9	0.23
俄RTS指	1430.61	-26	-1.81
金融时报	5757	-48	-0.83
巴黎CAC	3393.38	-18	-0.53
德DAX指	7160.26	-40	-0.56
瑞士指数	6570.06	-37	-0.55
荷兰指数	326.59	-3	-0.81

截止时间:2012年10月26日17点

国际主要黄金市场行情

品种	开盘价	最高价	最低价	收盘价	收盘价(人民币/克)	日期
伦敦黄金	1701.26	1717.6	1700.7	1712.69 美元/盎司	348.03	10.25
纽约期金	1702.8	1718.9	1702.3	1713 美元/盎司	348.10	10.25
东京期金	4432	4437	4388	4389 日元/克	341.55	10.26
香港黄金	15900	15920	15800	15828 港金/港两	344.86	10.26
沪Au99.95	345.00	345.00	341.90	342.51	-	-
沪Au99.99	345.50	345.50	341.81	342.49	-	-
沪Au100g	345.02	346.00	343.00	344.26	-	-
沪AuT+D	344.30	345.90	341.88	342.33	-	-
沪Pt99.95	331.00	334.00	328.00	328.00	-	-
沪Ag(T+D)	6716.00	6744.00	6605.00	6623.00	-	-

注:金价数据由 www.24k99.com 提供;截止时间:2012年10月26日17点05分

主要货币兑美元行情

币种	买入	卖出	涨跌幅(%)
欧元/美元	1.2896	1.2899	-0.27
英镑/美元	1.6108	1.6111	-0.05
美元/日元	79.78	79.8	-0.61
澳元/美元	1.0323	1.0329	-0.19
美元/加元	0.9965	0.9967	0.19
美元/瑞郎	0.9377	0.9381	0.3
美元/港元	7.7497	7.751	0.01
纽元/美元	0.8185	0.8194	0.13
美元/新加坡元	1.2229	1.2232	0.15
美元/新台币	29.294	29.304	0.21

上海银行间同业拆放利率

期限	Shibor(%)	涨跌(BP)	期限	Shibor(%)	涨跌(BP)
O/N	3.3150	60.58	3M	3.7108	0.22
1W	3.5867	-3.08	6M	4.0877	0.18
2W	3.7492	11.67	9M	4.2532	0.00
1M	4.5955	21.59	1Y	4.4000	0.00

开放式基金净值

基金代码	基金名称	份额净值(元)	日增长率(%)	累计份额净值(元)
	保本			
020018	国泰金鹿保本混合	1.0060	0.00	1.0990
080007	长盛同鑫保本混合	1.0070	-0.10	1.0380
080015	长盛同鑫二号	1.0070	0.00	1.0070
090013	大成保本混合	1.0370	0.00	1.0370
090019	大成景恒保本混合	0.9950	0.00	0.9950
161902	万家债券	1.0287	-0.08	1.7443
163411	兴全保本	0.9992	-0.33	0.9992
180002	银华保本	1.0219	-0.05	1.0406
180028	银华永祥保本混合	1.0720	-0.09	1.0720
200016	长城保本混合	1.0050	0.00	1.0050
202202	南方避险	2.4532	-0.06	3.0922
202211	南方恒元	1.0300	-0.48	1.2230
202212	南方保本混合	1.0560	-0.19	1.0560
206013	鹏华金钥保本混合	1.0050	0.00	1.0050
210006	金鹰保本混合	1.0530	-0.09	1.0530
217020	招商安达保本	1.0800	-0.46	1.0800
217024	招商安益保本混合	0.9970	-0.10	0.9970
270024	广发聚祥保本	1.0410	-0.19	1.0410
290012	泰信保本混合	1.0330	-0.10	1.0330
320015	诺安保本混合	1.0600	-0.09	1.0600
320020	诺安汇鑫保本混合	1.0090	0.00	1.0090
000001	华夏成长混合	0.9000	-0.88	3.0010
000011	华夏大盘精选混合	7.1410	-1.53	10.8210
000021	华夏优势增长混合	1.0160	-1.36	2.1860
000031	华夏复兴混合	0.9860	-1.00	0.9860
000051	华夏盛世股票	0.6880	-1.29	0.6880
000071	华夏恒生ETF联接	1.0000	-	1.0070
002001	华夏回报混合	1.2190	-0.65	3.3360
002021	华夏回报二号混合	1.0380	-0.67	2.3530
002031	华夏策略混合	1.5340	-0.71	2.1340
020000	国泰金鹰增长股票	0.7570	-0.53	3.7610
020003	国泰金龙行业混合	0.4130	-1.43	3.3350
020006	国泰金马稳健混合	0.6670	-1.04	2.7910
020009	国泰金牛创新混合	0.9270	-1.07	1.0820
020015	国泰区位优势股票	0.9830	-0.30	1.0280
020021	国泰金融ETF联接基金	0.8160	-1.45	0.8160
020023	国泰精选收益股票	1.0000	-0.79	1.0060
020026	国泰成长优选股票	0.9250	-0.32	0.9250
040001	华安创新股票	0.5660	-1.05	2.8340
040005	华安宏利股票	1.9285	-1.88	2.5485
040007	华安中小盘成长股票	0.8704	-1.27	2.1853
040008	华安策略优选股票	0.5533	-2.11	2.0896
040011	华安核心股票	0.8388	-1.83	1.3388
040015	华安动员资源配置混合	0.7940	-1.12	0.7940
040016	华安行业先锋股票	0.8583	-1.86	0.8583
040020	华安升级主题股票	0.8000	-1.11	0.8000
040025	华安科技股票	0.9610	-1.13	0.9610
040035	华安逆向策略股票	0.9830	-0.91	0.9830
040180	华安上证180ETF联接	0.7400	-1.73	0.7400
040190	华安上证龙头ETF联接	0.7820	-1.51	0.7820
050001	博时价值增长	0.6660	-1.33	1.1680
050004	博时精选股票	1.1435	-1.56	2.6485
050008	博时第三产业	0.9730	-0.82	2.5730
050009	博时新兴产业	0.4890	-1.01	2.4050
050010	博时特许价值	0.9820	-1.66	1.2940
050014	博时创业成长股票	0.8820	-1.23	0.9050
050018	博时行业轮动股票	0.7040	-1.12	0.7040
050021	博时深证基本面200ETF联接	0.6743	-2.32	0.6743
050024	博时上证自然资源ETF联接	0.8286	-2.32	0.8286
050026	博时医疗保健股票	1.0010	-0.50	1.0010
050201	博时增长债券	0.6000	-1.48	2.0550
050202	博时宏观回报债券	0.7636	-0.26	3.0066
050203	博时策略债券	0.6340	-1.09	5.2330
050204	博时稳定价值债券	0.7100	-0.14	3.0100
050205	博时主题行债券	0.3400	-0.37	1.0388
050206	博时现金收益债券	0.9980	-0.10	1.9980
050207	博时裕富证券投资基金	3.6100	-1.07	3.9900
070013	嘉实精选	1.3330	-0.47	1.6990
070017	嘉实量化	0.7920	-1.74	0.8720
070019	嘉实主题新动力股票	0.9210	-1.21	0.9310
070021	嘉实主题新动力股票	0.7850	-0.76	0.7850
070022	嘉实领先成长股票	0.9160	-1.19	0.9160
070023	嘉实证基本面120联接	0.7821	-2.38	0.7821
070026	嘉实服务增值股票	0.9640	-1.63	0.9640
070030	嘉实中创400联接	0.9040	-1.82	0.9040
070032	嘉实优化红利股票	0.9790	-1.61	0.9790
070099	嘉实优质	0.8680	-0.91	1.7640
080001	长盛成长价值股	0.7720	-0.90	2.7160
080005	长盛量化红利股票	0.8100	-1.22	0.8500
080006	长盛同祥区资源股票	0.9710	-1.72	0.9710
080012	长盛电子信息产业股票	0.9330	-1.37	0.9480
080021	长信金利趋势	1.3260	-1.07	1.3260
090003	大成蓝筹稳健	0.5920	-1.43	1.1620
090004	大成精选增值混合	0.6220	-1.18	2.7245
090006	大成2020	0.6010	-1.15	2.4230
090007	大成回报	0.7990	-0.87	1.4930
090009	大成行业轮动	0.7180	-1.78	0.7180
090011	大成核心双动力	0.4630	-1.46	1.5579
090015	大成内需增长股票	0.8450	-0.82	0.8450
090018	大成新锐产业股票	0.9340	-1.27	0.9340
090020	大成中证500沪市ETF联接	1.0050	0.00	1.0050
100020	富国天益价值	0.7859	-0.90	3.7972
100022	富国天惠A类	1.3670	-1.36	3.0968
100026	富国天合	0.7031	-2.43	2.1226
100032	富国中证红利指数增强	0.9220	-1.38	1.4960
100039	富国潜能恢复股票	0.8150	-2.04	0.8350
100053	富国天瑞强势ETF联接	0.7430	-1.59	0.7430
100056	富国低碳环保股票	0.8240	-2.02	0.8240
100060	富国高新技术股票	0.9480	-1.86	0.9480
110002	易方达策略成长混合	3.1360	-0.73	4.1260
110003	易方达积极收益债券	0.9116	-1.47	2.2516
110005	易方达价值成长混合	1.0488	-1.09	1.1388
110011	易方达中小盘股票	1.3628	-0.86	1.4028
110012	易方达科汇灵活配置混合	1.0520	-0.38	5.1910
110013	易方达科技股票	1.0230	-1.14	4.9920
110015	易方达平衡证券投资基	1.0240	-0.39	1.1040
110021	易方达上证中盘ETF联接	0.7344	-1.79	0.7344
110022	易方达消费行业股票	2.8200	-1.32	8.8200
110023	易方达医疗保健行业股票	0.9600	-0.21	0.9600
110025	易方达资源行业股票	0.4470	-2.74	0.4470
110026	易方达创业板ETF联接	0.8856	-1.63	0.8856
110027	易方达科讯股票	0.5796	-0.58	3.7507
110030	易方达量化行排股票	1.0060	-0.98	1.0060
112002	易方达价值成长二号混合	1.2100	-0.82	2.7650
121003	招商银银核心企业股票	0.6757	-1.00	2.2057
121005	招商银银创新动力股票	0.6363	-1.59	2.3024
121006	招商银银稳健增长混合	0.8690	-1.25	1.4590
121008	招商银银成长优选股票	0.5854	-1.11	1.8753
121099	招商银银福临分级封闭	0.9370	-2.09	0.9370
150018	国泰优先	1.1540	0.00	1.1540
150011	国泰建取	0.3580	-5.79	0.3580
150016	兴业积极	0.1000	0.00	1.0000
150017	兴业深圳300	0.6728	-3.93	0.6728
150028	信诚中证500指数分级A	1.0470	0.00	1.0190
150029	信诚中证500指数分级B	0.3990	-5.00	0.3990
150036	建信稳健	1.0580	0.09	- -
150037	建信进取	0.7030	-2.63	- -
150047	银华瑞吉	1.0610	0.00	1.0800
150048	银华瑞祥	0.8850	-1.56	0.8850
150049	南方消费收益	1.0390	0.00	1.0390
150050	南方消费进取	0.8290	-4.60	0.8290
150064	长盛同瑞A	1.0570	0.00	1.0610
150065	长盛同瑞B	0.8550	-3.39	0.8550
150071	中欧盛世A	1.0380	0.00	1.0380
150072	中欧盛世B	0.8430	-2.34	0.8430
150073	诺安中证创业成长指数稳健	1.0400	0.00	1.0400
150075	诺安中证创业成长指数进取	0.8120	-3.10	0.8120
150098	长盛同庆中证800A	1.0700	- -	1.0700
150099	长盛同庆中证800B	0.7720	-3.11	- -
150903	南方深证成份ETF	0.8609	-2.19	0.6352
159908	博时深证基本面200ETF	0.6603	-2.48	0.6603
159910	嘉实深证基本面120ETF	0.7458	-2.52	0.7458
159911	鹏华深证民营ETF	2.3889	-1.50	7.2389
159913	交银深证300价值ETF	0.8540	-2.29	0.8540
159915	易方达创业板ETF	0.6893	-1.73	0.7897
159916	建信深证F60ETF	1.4755	-2.58	0.8039
159918	嘉实中创400ETF	0.8986	-1.93	0.8986
159919	嘉实沪深300ETF	0.8596	-1.89	0.8596
159920	华夏恒生ETF	1.0081	-0.74	1.0081
160105	南方积极配置	0.9015	-0.87	2.3935
160106	南方高端长	1.2611	-1.28	2.7081
160119	南方宝元债券A	0.7872	-1.85	0.8572
160127	南方新兴消费	0.9340	-2.10	0.9340
160128	鹏华中小盘成长股票(LOF)	0.8240	-0.36	0.9840
160212	国泰估值	0.7560	-1.43	0.7560
160215	国泰价值经典股票(LOF)	0.7080	-1.81	0.7050
160216	国泰商业银行股票(LOF)	0.6820	-1.02	0.9940
160314	华夏行业股票(LOF)	0.7880	-0.76	3.6600
160505	博时主题行业	1.4650	-1.48	3.2810
160512	博时卓越品牌股票	0.8680	-1.14	0.8860
160603	鹏华增长动力	0.7140	-1.11	3.1600
160605	鹏华中国50	1.0940	-1.00	3.1940
160607	鹏华价值	0.7070	-1.53	2.2210
160610	鹏华动力	1.0010	-0.99	1.4210
160611	鹏华普天债券A	0.7960	-1.24	0.8960
160613	鹏华盛世创新	1.0640	-1.39	1.0940
160619	鹏华美金(QDII-FOF-LOF)	0.9680	0.52	0.9680
160706	嘉实多元股票	0.8570	-1.69	0.7720
160808	长盛同庆中证800分级	0.9580	-1.52	0.9580
160808	长盛同庆一年期	1.0390	-1.89	0.9380
160906	大成优选股票(LOF)	0.9990	-1.09	0.8150
161211	国投瑞银沪深300金融地产指数(LOF)	0.7210	-1.50	0.7210
161606	融通行业景气混合	0.6340	-1.25	2.5740
161609	融通动力先锋股票	0.8820	-0.90	1.4270
161610	融通巨潮100指数	0.6190	-0.80	0.7390
161611	融通内需驱动股票	0.6190	-0.80	0.7390
161616	融通医疗保健股票	1.0120	0.10	1.0120
161706	招商优质成长股票(LOF)	1.0007	-1.07	2.9110
161810	银华内需精选股票(LOF)	0.6350	-1.85	0.6040
161818	银华消费分级股票	0.9200	-1.18	0.9240
162006	长城久富	1.0341	-0.71	3.4249
162102	金鹰中小盘精选混合	0.6930	-1.01	2.2890
162202	景顺长城内需股票	0.9602	0.03	2.8752
162205	长城安心回报A	0.7757	-1.60	2.8207
162209	嘉实主题精选	0.6269	-0.95	2.5669
162204	泰达宏利稳健股票	3.2427	-0.30	4.3227
162208	泰达宏利首选企业股票	0.9602	-0.11	1.2802
162209	泰达宏利市值优选股票	0.6816	-0.32	0.6816
162211	泰达宏利品质生活混合	1.0370	-0.38	1.2470
162212	泰达宏利红利先锋股票	1.0420	-0.48	1.0940
162213	泰达宏利中小盘股票	0.9116	-0.36	0.8190
162215	泰达宏利价值成长股	1.0488	-1.09	1.1388
162411	华宝油气	1.3628	-0.86	1.4028
162605	景顺鼎益	0.7930	-0.88	2.8930
162607	景顺长城资源	0.6370	-1.39	2.6380
162703	广发小盘成长	1.6014	-1.50	2.9114
163110	申万菱信量化小盘股(LOF)	0.8120	-2.05	0.8120
163208	诺安油气股票	0.9560	0.53	0.9560
163209	诺安中证创业成长指数分级	0.9030	-1.74	0.9030
163406	兴业全球分级	0.8037	-2.01	0.8037
163409	兴业银色	0.8660	-1.14	0.8660
163415	兴业全球轻资产	0.9480	-0.42	0.9480
163503	天治核心成长	0.4661	-1.00	1.9195
163601	中银中国	1.1258	-0.10	1.3358
163603	中银银信	0.6166	-0.77	2.5829
163805	中银策略	0.9302	-0.61	1.2602
163807	中银优选	0.9662	-1.23	1.1562
163809	中银蓝筹混合	0.8830	-0.67	0.9030
163818	中银中小盘成长股票	0.9170	-1.08	0.9170
163819	中银信用增长股票	1.0570	0.00	1.0870
163822	中银主题策略股票	1.0010	0.00	1.0010
163823	中银保本混合	1.0060	- -	1.0060
165310	建信双利A	0.8450	-1.29	0.8610
165508	信诚深度分级股票(LOF)	0.8480	-0.70	0.8480
165511	信诚中证500指数分级	0.6580	-1.94	0.6830
165512	信诚新机遇股票(LOF)	0.9100	-1.41	0.9100
165516	信诚周期股票(LOF)	0.9770	-0.81	0.9770
166001	中欧新趋势	0.6412	-0.87	0.9012
166005	中欧价值	0.9530	-1.35	0.9530
166006	中欧小盘	0.7617	-1.53	0.8117
166009	中欧动力	0.9408	-1.05	0.9408
166011	中欧盛世	0.9360	-1.06	0.9360
180010	银华优势	1.2750	-1.31	2.8350
180012	银华富裕主题	0.9211	-1.16	1.8741
180013	银华领先	0.9529	-1.28	1.3329
180031	银华中小盘股票	0.9980	-0.10	0.9980
180033	银华上证50等权ETF联接	1.0020	-0.30	1.0020
200006	长城消费增值	0.8027	-0.53	2.5427
200008	长城品牌	0.6226	-1.35	0.6226
200010	长城双动力	0.8860	-0.35	0.9110
200011	长城中小盘股票	0.7620	-0.91	0.7620
200015	长城优化升级股票	0.9800	-0.91	1.0000
200017	长城稳健成长	0.7658	-0.93	2.6008
200202	方正富邦红利精选	0.4197	-0.97	1.6573
200303	方正富邦价值成长	1.0903	-1.06	2.0070
200305	方正富邦创新动力股票	0.7920	-1.46	0.8120
200306	方正富邦中证500指数	0.5240	-2.06	0.5240
200307	方正富邦消费精选	0.7380	-1.35	0.8280
202011	南方价值	0.9780	-1.61	4.4980
202015	南方沪深300	0.7839	-1.82	0.9439
202017	南方深证成份ETF联接	0.6578	-2.08	0.6578
202019	南方策略	0.6180	-1.75	0.6380
202021	南方小康ETF联接	0.6954	-1.86	0.7154
202025	南方380ETF联接	0.7848	-1.92	0.7848
202027	南方全额池	0.9970	- -	0.9970
206001	鹏华行业成长	0.8214	-0.58	3.3453
206002	鹏华精选成长股票	0.7260	-1.68	0.7260
206005	鹏华上证民企50ETF联接	0.7830	-1.63	0.7830
206007	鹏华消费优选	0.7720	-0.64	0.7720
206009	鹏华新兴产业	0.9330	-1.27	0.9330
206010	鹏华深证民营ETF联接	0.7491	-1.41	0.7491
206012	鹏华价值精选股票	0.9020	-1.64	0.9020
210001	金鹰成份优选混合	0.5440	-0.62	2.2022
210002	金鹰红利价值混合	0.8103	-1.10	1.1983
210003	金鹰行业优势股票	0.6480	-1.83	0.6780
210004	金鹰稳健成长股票	0.6130	-1.76	0.7930
210005	金鹰主题优势股票	0.6020	-1.47	0.6020
210007	金鹰技术指数篮强	0.6852	-1.83	0.6852
210008	金鹰策略配置股票	0.8638	-0.88	0.8638
210009	金鹰核心资源股票	0.9540	-0.31	0.9540
213002	宝盈泛沿海	0.3675	-1.84	1.8338
213003	宝盈策略增长	0.7566	-1.54	1.1566
213006	宝盈核心优势	0.6595	-1.20	0.8595
213008	宝盈资源优选	0.8678	-1.50	1.1288
217001	招商安泰股票	0.3102	-0.96	3.3142
217005	招商先锋混合	0.5624	-0.95	2.5124
217010	招商大盘蓝筹股票	0.8500	-1.28	1.2300
217012	招商行业领先股票	0.8490	-1.05	0.8490
217013	招商中小盘股票	0.7960	-1.36	0.7960
217017	招商上证消费80ETF联接	0.7800	-1.52	0.7800
229002	泰达宏利迎向策略股票	0.9710	-0.92	0.9710
233006	大摩弱先优势股票	0.8529	-1.51	0.8529
233007	大摩卓越成长股票	0.8959	-0.83	0.8959
233009	大摩多因子策略股票	0.8330	-2.12	0.8330
233011	大摩主题优选股票	0.9460	-1.05	0.9460
240004	华宝兴业动力	0.6766	-1.63	3.1866
240005	华宝多策略增长	0.4651	-1.29	3.8138
240009	华宝先进成长	1.5121	-0.40	1.5121
240010	华宝行业精选	0.8509	-0.94	0.8509
240011	华宝大盘精选	1.2636	-1.01	1.3436
240016	华宝兴业上证180联接	0.6480	-1.38	0.8170
240017	华宝兴业新兴产业	0.8652	-0.97	0.8652
240019	华宝兴业上证180价值ETF联接	0.9020	-1.85	0.9020
240020	华宝资源优选	0.9910	-1.20	0.9910
257010	国联安精选股票	0.7390	-0.94	2.5220
257040	国联安红利股票	0.7620	-0.52	1.1330
257050	国联安主题策略	0.8650	-0.69	0.8650
257060	国联安商品ETF联接	0.6480	-2.26	0.6480
257070	国联安优选行业股票	0.9020	-0.44	0.9020
260101	景顺长城优选股票	1.0075	-0.59	2.9382
260104	景顺长城内需增长	1.3890	-1.36	4.3290
260108	景顺长城成长	0.6000	-1.32	1.9600
260109	景顺长城内需贰号	0.8590	-1.15	2.1850
260110	景顺长城精选蓝筹	0.6450	-1.23	0.6450
260111	景顺长城沪深300	0.8400	-1.18	1.1880
260112	景顺长城能源基建	0.9790	-1.41	0.9940
260115	景顺长城中小盘	0.7560	-0.79	0.7560
260116	景顺长城核心竞争力股票	1.0170	-1.64	1.1670
260117	景顺长城上证180等权ETF联接	0.9420	-1.88	0.9420
260118	景顺长城公司治理	1.0521	-0.47	3.3671
270001	广发聚丰	0.6333	-0.64	3.6933
270002	广发聚利	0.5629	-2.61	0.5629
270003	广发核心精选	1.5030	-0.60	1.7130
270004	广发聚瑞	1.1400	-1.30	1.1400
270005	广发行业领先股票	0.7770	-1.02	0.7770
270006	广发策略优选	0.9740	-1.02	0.9740
270007	广发价值优选股票	0.8780	-0.72	0.9720
270008	广发制造业精选股票	0.7350	-0.72	0.9750
270009	广发稳健增长股票	0.9130	-1.01	1.3130
270010	广发小盘精选股票	0.7250	-0.86	0.7250
270011	广发大盘成长股票	0.8190	-0.85	0.8190
270012	广发策略优选股票	1.2899	-0.49	1.9699
270013	广发行业精选股票	1.2130	-0.66	1.2510
270014	广发小盘成长股票	0.7990	-0.87	1.4930
270015	广发大盘均衡股票	0.7180	-1.78	0.7180
270016	广发小盘精选股票	0.4630	-1.46	1.5579
270021	广发内需增长股票	0.8450	-0.82	0.8450
270023	广发优势制造股票	0.8088	-0.89	1.2038
270025	广发主题领先股票	0.8150	-0.47	0.8880
270026	广发大中盘成长股票	0.7470	-0.53	0.7470
270028	广发稳健增长股票	0.8650	-0.69	0.8650
270029	广发小盘高价股票	0.5230	-1.53	1.7411
270030	广发主题领先股票	0.8650	-0.69	0.8650
270041	广发聚优股票	0.6480	-2.26	0.6480
270042	广发纯债债券A	1.2020	-0.12	1.3122
270048	广发内需增长股票	0.7250	-1.17	0.7250
270050	广发全球视野股票	0.8450	-1.27	0.8450
290001	泰信发展主题股票	0.7740	-0.77	0.7980
290002	泰信优势增长股票	0.7850	-0.98	2.2110
290003	泰信策略收益股票	0.7030	-0.98	1.2110
290004	泰信先锋股票	0.8250	-1.85	0.9020
290005	泰信发展主题股票	0.9320	-0.29	2.5344
290006	泰信多元增长股票	0.6570	-0.47	2.0751
290007	泰信灵活配置混合	0.7050	-0.65	0.8684
310378	申万菱信添益宝债券型A	1.0370	-0.03	1.2050
310379	申万菱信添益宝债券型B	1.0147	0.02	1.0797
310508	申万菱信稳益宝债券型	1.0660	-0.19	1.1530
310518	申万菱信可转债	0.9920	-0.60	0.9920
320004	诺安成长股票	1.2026	-0.02	1.3222
320008	诺安增利债券A	1.0750	0.00	1.0900
320009	诺安增利债券B	1.0570	0.00	1.0720
340009	兴业趋稳增利	1.0140	-0.10	1.0447
350006	大华继先策略	1.0626	-0.30	1.0626
350007	大华优势企业	0.9100	-0.10	1.0600
360008	光大保德信增利A	1.0290	-0.10	1.1260
360009	光大保德信增利B	1.0140	0.00	1.0140
360010	光大保德信量化股票	0.7540	-0.13	0.8540
360011	光大保德信中证500指数	0.8780	-0.90	3.0180
360012	光大保德信红利股票	0.8480	-0.50	1.2440
360013	光大保德信核心价值	0.9710	-0.41	0.9710
360014	光大保德信优势增长	0.8450	-0.50	1.2440
360015	光大保德信中证500价值	0.7280	-0.82	0.7280
360016	光大保德信新兴产业股票	0.9040	-0.57	1.1340
360017	光大保德信量化核心	0.8150	-0.73	2.0787
360018	光大保德信量化稳健	0.4355	-1.36