深沪证券市场总貌

更多精彩数据 http://data.stcn.com

2012·11·2 星期五

主要股指当日走势

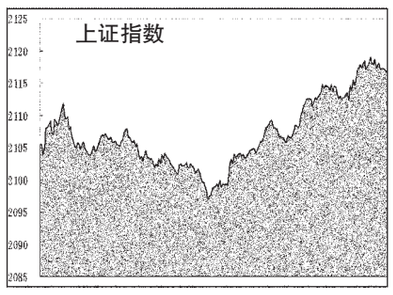

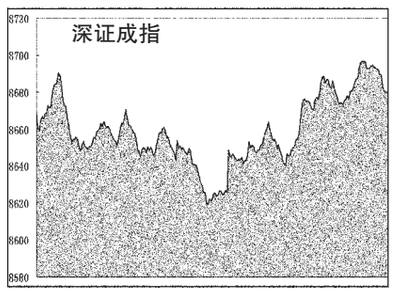

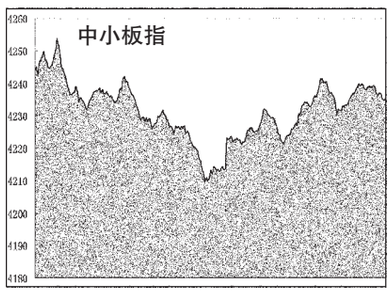

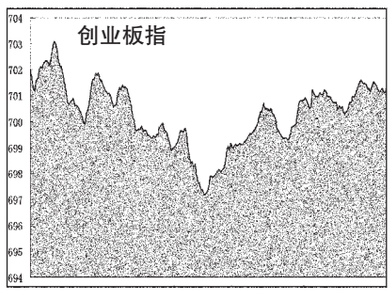

海外主要股市

市场	收盘	涨跌	涨跌幅(%)
台湾加权	7210.47	30.83	0.43
恒生指数	22091.22	269.35	1.23
国企指数	10833.73	132.52	1.24
红筹指数	4305.54	53.65	1.26
道琼指数	13232.62	136.16	1.04
纳斯达克	3020.06	42.83	1.44
纽西兰50	3914.08	-18	-0.45
悉尼AOI	4483.3	3.4	0.08
日经指数	9051.22	104.35	1.17
韩国综指	1918.72	20.28	1.07
海峡指数	3042.82	16.21	0.54
马来西亚	1661.38	-14	-0.85
菲律宾指	5424.51	-2	-0.04
俄RTS指	1439.71	3.79	-0.26
金融时报	5863.1	1.18	0.02
巴黎CAC	3469.1	-6	-0.18
德DAX指	7337.1	1.43	0.02
瑞士指数	6677.61	17.36	0.26
荷兰指数	336.67	1.24	0.37

截止时间:2012年11月2日17点

国际主要黄金市场行情

品种	开盘价	最高价	最低价	收盘价	收盘价(人民币/克)	日期
伦敦黄金	1720.24	1726.8	1712.94	1713.6 美元/盎司	344.23	11.01
纽约期金	1720.4	1727.5	1713.8	1715.5 美元/盎司	344.62	11.01
东京期金	4436	4442	4416	4423 日元/克	344.95	11.02
香港黄金	15920	15920	15850	15860 港元/港两	341.92	11.02
沪Au99.95	344.50	344.55	342.80	343.50	-	-
沪Au99.99	347.99	347.99	342.71	343.79	-	-
沪Au100g	346.50	347.00	343.60	343.64	-	-
沪Au(T+D)	345.60	346.35	342.80	343.47	-	-
沪Pt99.95	330.00	330.00	328.00	328.50	-	-
沪Ag(T+D)	6772	6787	6650	6676	-	-

注:金价数据由 www.24k99.com 提供;截止时间:2012年11月2日17点05分

主要货币兑美元行情

币种	买入	卖出	涨跌幅(%)
欧元/美元	1.2878	1.288	-0.49
英镑/美元	1.6087	1.6091	-0.25
美元/日元	80.27	80.29	0.19
澳元/美元	1.0375	1.0378	-0.21
美元/加元	0.9976	0.9981	0.15
美元/瑞郎	0.9368	0.9372	0.58
美元/港元	7.7495	7.7508	0
纽元/美元	0.8263	0.8268	-0.03
美元/新加坡元	1.2226	1.2228	0.25
美元/新台币	29.228	29.238	0.08

上海银行间同业拆放利率

期限	Shibor(%)	涨跌(BP)	期限	Shibor(%)	涨跌(BP)
O/N	2.6758	-36.75	3M	3.7204	0.40
1W	3.4267	0.44	6M	4.0926	0.08
2W	3.3796	-36.96	9M	4.2535	-0.09
1M	3.8332	-17.02	1Y	4.4000	0.00

开放式基金净值

基金代码	基金名称	份额净值(元)	日增长率(%)	累计份额净值(元)
	保本			
020018	国泰金鹿保本混合	1.0080	0.10	1.1010
080007	长盛同鑫保本混合	1.0090	0.00	1.0400
080015	长盛同鑫二号	1.0080	0.00	1.0080
090013	大成保本混合	1.0370	0.00	1.0370
090019	大成景恒保本混合	0.9950	0.00	0.9950
161902	万家债券	1.0296	0.01	1.7452
163411	兴全保本	1.0020	0.07	1.0020
180002	银华保本	1.0222	0.00	1.0409
180028	银华永祥保本混合	1.0730	0.00	1.0730
200016	长城保本混合	1.0060	0.00	1.0060
202202	南方避险	2.4552	0.00	3.0942
202211	南方恒元	1.0370	0.00	1.2300
202212	南方保本混合	1.0590	0.00	1.0590
206013	鹏华金钥保本混合	1.0050	0.00	1.0050
210006	金鹰保本混合	1.0550	0.09	1.0550
217020	招商安达保本	1.0850	0.00	1.0850
217024	招商安益保本混合	0.9960	0.00	0.9960
270024	广发聚利保本	1.0430	0.00	1.0430
290012	泰信保本混合	1.0370	0.00	1.0370
320015	诺安保本混合	1.0610	0.00	1.0610
320020	诺安工鑫保本混合	1.0090	0.00	1.0090
393001	中海保本混合	1.0060	0.00	1.0060
470018	汇添富保本混合	1.0430	0.00	1.0430
487016	工银保本混合	1.0380	0.10	1.0380
519676	银河保本混合	1.0540	0.09	1.0540
519710	交银荣安保本混合	1.0100	0.00	1.0100
582003	长城久利	1.0040	-	1.0040
620007	金元惠理保本混合	1.0260	0.00	1.0460
700004	平安大华保本混合	1.0040	0.00	1.0040
	股票			
000001	华夏成长混合	0.9200	0.22	3.0210
000011	华夏大盘精选混合	7.3830	0.37	11.0630
000021	华夏优势增长股票	1.0440	0.38	2.2140
000031	华夏复兴股票	1.0030	0.30	1.0030
000061	华夏盛世股票	0.7060	0.28	0.7060
000071	华夏恒生ETF联接	1.0080	0.00	1.0080
002001	华夏回报混合	1.2440	0.16	3.3610
002021	华夏回报二号混合	1.0590	0.09	2.3740
002031	华夏策略混合	1.5600	0.32	2.1600
020001	国泰金鹰增长股票	0.7740	0.00	3.7780
020003	国泰金龙行业混合	0.4190	0.24	3.3540
020005	国泰金马稳健混合	0.6760	0.30	2.8270
020010	国泰金龙债券混合	0.9480	0.11	1.1030
020015	国泰区位优势股票	0.9990	-0.20	1.0440
020025	国泰金鑫A/B股票	0.8320	0.73	0.8320
020023	国泰中证500指数	1.0340	-0.10	1.0340
020026	国泰成长优选股票	0.9480	0.11	0.9480
040001	华安创新股票	0.5760	0.00	2.8770
040005	华安宏利股票	1.9795	0.16	2.5995
040007	华安中小企业股票	0.8895	0.17	2.2044
040008	华安策略优选股票	0.5579	-0.05	2.0942
040011	华安核心股票	0.8665	0.50	1.3665
040015	华安动态灵活配置混合	0.8070	-0.12	0.8070
040016	华安行业轮动股票	0.8884	0.36	0.8884
040017	华安科技主题股票	0.8170	-0.12	0.8170
040025	华安科技动力股票	0.9820	0.10	0.9820
040035	华安逆向策略股票	0.9930	0.10	0.9930
040180	华安上证180ETF联接	0.7600	0.66	0.7600
040190	华安沪深300ETF联接	0.7980	0.50	0.7980
050001	博时价值增长	0.6830	0.44	3.1850
050004	博时精选股票	1.1821	0.37	2.6871
050008	博时第三产业	0.9960	-0.20	2.6240
050009	博时新兴成长	0.6290	0.20	2.4310
050010	博时主题行业股票	0.9790	0.72	1.3240
050014	博时创业成长股票	0.9000	0.56	0.9230
050018	博时行业轮动股票	0.7250	0.14	0.7250
050021	博时深证基本面200ETF联接	0.6923	0.35	0.6923
050024	博时上证自然资源ETF联接	0.8463	0.00	0.8463
050026	博时医药保健股票	0.1090	0.30	1.0190
050201	博时增长证券	0.6160	0.49	2.0710
050301	嘉实成长收益	0.6205	-0.08	3.0351
070002	嘉实理财增长	4.7470	-0.08	5.3480
070006	嘉实主题精选	3.6970	-0.14	4.0770
070013	嘉实精选	1.3800	0.51	1.7460
070017	嘉实量化	0.8105	0.25	0.8900
070019	嘉实信息优势股票	0.9240	-0.11	0.9560
070021	嘉实主题新动力股票	0.7970	0.00	0.7970
070022	嘉实医药主题股票	0.9300	0.00	0.9300
070023	嘉实深证基本面120股票	0.8021	0.31	0.8021
070027	嘉实周期优选股票	0.9320	0.00	0.9920
070030	嘉实中证400股票	0.9216	0.01	0.9216
070032	嘉实优化红利股票	0.9980	0.00	0.9980
070099	嘉实优质企业	0.8970	0.00	1.7930
080001	长盛成长价值	0.7830	0.13	2.7270
080005	长盛量化红利股票	0.8220	0.12	0.8650
080008	长盛同祥定资源股票	0.9910	0.00	0.9910
080012	长盛生态产业股票	0.9460	0.32	0.9610
090001	大成价值增长	0.6593	0.15	3.3193
090003	大成蓝筹稳健	0.6095	0.10	3.1795
090004	大成精选增值混合	0.7425	0.08	2.7450
090006	大成2020	0.6090	0.00	2.4310
090008	大成景阳领先	0.8210	0.24	2.5150
090009	大成行业轮动	0.7440	0.13	0.7440
090011	大成核心双动力	0.7610	0.13	0.7610
090015	大成内需增长股票	0.8650	-0.23	0.8650
090018	大成新锐产业股票	0.9610	0.10	0.9610
090020	大成中证500�पि ETF联接	1.0260	0.49	1.0260
100020	富国天益价值	0.8055	0.20	3.8168
100022	富国天惠股票	0.7240	0.28	3.5240
100026	富国天合	0.7161	0.15	2.1336
100032	富国中证红利指数增强	0.9520	0.53	1.5230
100039	富国通胀通缩主题股票	0.8270	0.00	0.8470
161211	国投瑞银沪深300金融地产指数(LOF)	0.7420	0.82	0.7420
161606	融通行业景气混合	0.6550	0.31	2.5950
161609	融通动力先锋股票	0.9010	0.11	1.4460
161610	融通领先成长股票(LOF)	0.6370	0.30	2.1060
161611	融通内需驱动股票	0.6370	0.00	0.7570
161616	融通医疗保健股票	1.0260	-0.10	1.0260
161706	招商优质成长股票(LOF)	1.0216	0.14	2.9319
161810	银华内需精选股票(LOF)	0.6460	0.47	0.6140
161818	银华消费分级股票	0.3990	-0.11	0.9430
162006	长城久富	1.0739	0.46	3.8647
162102	金鹰中小盘精选混合	0.7038	0.09	2.2998
162201	泰达宏利风格股票	0.9725	-0.48	2.8875
162202	泰达宏利周期股票	0.8046	0.24	2.8496
162203	泰达宏利稳定股票	0.6407	0.06	2.5807
162204	泰达宏利精选股票	3.3319	0.49	4.4319
162208	泰达宏利首选企业股票	0.9876	-0.19	1.3076
162209	泰达宏利市值优选股票	0.7005	-0.10	0.7005
162211	泰达宏利品质生活混合	1.0560	0.09	1.2660
162212	泰达宏利红利先锋股票	1.0650	0.00	1.1170
162214	泰达宏利中小盘股票	0.4430	-0.12	0.8430
162307	海富通100指数	0.6800	0.44	0.6800
162411	华宝油气	0.9490	0.96	0.9490
162605	景顺鼎益	0.8170	-0.24	0.9170
162607	景顺长城资源	0.6540	0.00	2.6550
162703	广发小盘成长	1.6745	0.40	2.9845
163110	申万菱信量化小盘股票(LOF)	0.8360	0.48	0.8360
163208	诺安成长股票	0.9600	0.42	0.9600
163209	诺安中证创业成长指数分级	0.9220	-0.22	0.9220
163406	兴安合润分级	0.8269	0.24	0.8269
163409	兴全合润	0.8800	0.11	0.8800
163412	兴全全球轻资产	0.9700	-0.51	0.9700
163503	天治核心成长	0.4808	0.08	1.9482
163801	中银中国	1.1489	-0.08	3.3589
163803	中银国企改革	0.6310	0.30	2.5610
163805	中银策略	0.9544	-0.02	1.2844
163807	中银优选	0.9932	0.35	1.1832
163809	中银蓝筹混合	0.8960	-0.11	0.9160
163818	中银中小盘成长股票	0.9330	-0.21	0.9330
163819	中银信用增利债券	1.0590	0.09	1.0890
163822	中银主题策略股票	1.0020	0.00	1.0020
163823	中银保本混合	1.0060	0.00	1.0060
165310	建信双利	0.8730	0.00	0.8890
165508	信诚深度价值股票(LOF)	0.8670	-0.12	0.8670
165511	信诚中证500指数分级	0.6750	0.60	0.7000
165512	信诚新机遇股票(LOF)	0.9260	0.22	0.9260
165516	信诚周期轮动(LOF)	1.0000	0.10	1.0000
166001	中欧新趋势	0.6566	0.43	0.9166
166005	中欧价值	0.9710	0.21	0.9710
166006	中欧小盘	0.8096	1.54	0.8596
166009	中欧动力	0.9540	0.08	0.9540
166011	中欧盛世	0.9560	0.31	0.9560
180001	银华优势	1.2854	0.32	2.8454
180012	银华裕主题	0.9445	0.19	1.8975
180013	银华领先	0.9635	-0.16	1.3435
180031	银华中小盘股票	0.9980	0.00	0.9980
180033	银华上证50ETF联接	1.0140	0.20	1.0140
200006	长城消费增值	0.8230	-0.04	2.2630
200008	长城品牌	0.6475	0.76	0.6475
200010	长城双动力	0.9195	0.27	0.9445
200012	长城中小盘股票	0.7950	0.38	0.7950
200015	长城优选回报股票	1.0200	0.39	1.0400
202001	南方稳健成长	0.7832	0.10	2.6182
202002	南方稳健成长贰号	0.4295	0.12	1.6781
202003	南方绩优成长	1.1202	-0.13	2.0369
202005	南方精选	0.8186	0.50	0.8386
202007	南方宝元债券	0.5240	0.19	1.5340
202009	南方盛元	0.7580	0.53	0.8560
202011	南方价值	1.0060	0.20	1.5260
202015	南方沪深300	0.8035	0.37	0.9635
202017	南方深圳成份ETF联接	0.6773	0.18	0.6773
202019	南方策略	0.6390	0.32	0.6530
202021	南方小康ETF联接	0.7133	0.48	0.7333
202025	南方稳健	0.8029	0.61	0.8029
202027	南方金粮油	0.9990	-	0.9990
206001	鹏华行业成长	0.8388	0.08	3.4084
206002	鹏华精选成长股票	0.7400	0.14	0.7400
206005	鹏华上证民企50ETF联接	0.8000	0.13	0.8000
206006	鹏华消费优选	0.7880	0.25	0.7880
206009	鹏华新兴产业	0.9540	0.10	0.9540
206010	鹏华深证民营ETF联接	0.7657	0.25	0.7657
206012	鹏华价值精选股票	0.9150	0.22	0.9150
206013	鹏华金钥保证基金	1.0050	0.09	1.0050
206014	鹏华金鼎收益证券投资	0.5473	0.27	2.2072
206015	鹏华中国50	0.7500	0.27	0.7500
206016	鹏华深证民营指数分级	0.8950	0.34	0.7900
206018	鹏华国防军工股票	0.9570	0.21	0.9590
206019	鹏华医药股票	0.9610	0.10	0.9610
206020	鹏华成中证500沪市ETF联接	1.0260	0.49	1.0260
206022	富国天益价值	0.8055	0.20	3.8168
206032	富国天惠股票	0.7240	0.28	3.5240
206036	富国天合	0.7161	0.15	2.1336
206038	富国中证红利指数增强	0.9520	0.53	1.5230
206039	富国通胀通缩主题股票	0.8270	0.00	0.8470
206046	富国天益深证300金融地产指数(LOF)	0.7420	0.82	0.7420
206106	富国医疗保健股票	0.8440	0.24	0.8440
206202	富国高新技术股票	0.9650	0.00	0.9650
210001	长盛同德股票	3.2310	0.22	4.2210
210009	易方达价值精选股票	0.9340	0.68	2.2740
210003	易方达策略成长混合	1.0820	0.35	1.1720
210011	易方达中小盘股票	1.3940	0.01	1.4340
210010	易方达价值成长混合	0.7170	-0.28	5.2110
210013	易方达科技股票	1.0840	1.12	5.0850
210015	易方达行业领先股票	1.0450	-0.29	1.2260
110021	易方达上证中盘ETF联接	0.7532	0.40	0.7532
110022	易方达消费行业股票	0.8410	0.12	0.8410
110023	易方达医疗保健行业股票	0.9900	-0.10	0.9900
110025	易方达资源行业股票	0.8630	0.00	0.8630
110026	易方达创业板ETF联接	0.9050	-0.06	0.9050
110029	易方达科讯股票	0.5955	0.20	3.7957
110030	易方达量化行伴股票	1.0290	0.49	1.0290
112002	易方达策略成长二号混合	1.2480	0.24	2.8030
112021	易方达积极精选股票	1.0650	0.00	1.1170
112022	易方达积石机会股票	0.4190	-0.24	0.8430
112023	易方达医疗保健行业股票	0.6800	0.44	0.6800
112024	易方达积石机会股票	0.9490	0.96	0.9490
112027	易方达医疗保健行业股票	0.8170	-0.24	0.9170
112028	易方达资源行业股票	0.6540	0.00	2.6550
112029	易方达科讯股票	1.6745	0.40	2.9845
112030	易方达策略成长二号混合	1.2480	0.24	2.8030
112032	易方达积石机会股票	0.6903	0.09	2.2203
112033	易方达积石机会股票	0.4190	-0.24	0.8430
112036	易方达稳健收益债券	0.9130	0.77	1.5030
112037	易方达积石机会股票	0.6021	0.37	1.9119
112039	易方达医疗保健行业股票	0.9640	0.31	0.9640
112040	易方达资源行业股票	0.8470	0.00	1.1550
112041	易方达策略成长二号混合	1.2480	0.24	2.8030
112042	易方达积石机会股票	0.6903	0.09	2.2203
112043	易方达积石机会股票	0.4190	-0.24	0.8430
112044	易方达医疗保健行业股票	0.6800	0.44	0.6800
112046	易方达资源行业股票	0.8470	0.00	1.1550
121009	易方达银强海福分级封闭	0.9640	0.31	0.9640
150010	国泰红利	0.7500	0.00	1.1550
150011	国泰德利	0.3790	-0.52	0.3790
150016	兴业银润A	1.0000	0.00	1.0000
150017	兴业银润B	0.7115	0.47	0.7115
150028	信诚中证500指数分级A	1.0490	0.00	1.1110
150029	信诚中证500指数分级B	0.4260	1.67	0.4260
150036	建信稳健	0.4590	0.00	- -
150037	建信进取	0.7490	0.00	- -
150047	银华瑞吉	1.0630	0.09	1.0820
150048	银华瑞祥	0.9080	-0.22	0.9080
150049	南方消费收益	1.0400	0.00	1.0400
150050	南方消费进取	0.8700	0.23	0.8700
150064	长盛同瑞A	1.0590	0.00	1.0630
150065	长盛同瑞B	0.8890	0.34	0.8890
150071	中欧盛世A	1.0090	0.00	1.0090
150072	中欧盛世B	0.8730	0.69	0.8730
150073	诺安中证创业成长指数稳健	1.0410	0.00	1.0410
150075	诺安中证创业成长指数进取	0.8430	-0.35	0.8430
150098	长盛同庆中证800A	1.0320	0.10	- -
150099	长盛同庆中证800B	0.8040	0.63	- -
159903	南方深证成份ETF	0.8879	0.19	0.6552
159908	博时深证基本面200ETF	0.6792	0.37	0.6792
159910	嘉实深证基本面120ETF	0.7660	0.33	0.7660
159911	鹏华深证民营ETF	2.4457	0.26	0.7411
159913	交银深证300价值ETF	0.8850	0.45	0.8850
159915	易方达创业板ETF	0.7053	-0.06	0.8080
159916	建信深证F60ETF	1.5183	0.32	0.8272
159918	嘉实中证400ETF	0.9172	0.01	0.9172
159919	嘉实沪深300ETF	0.8819	0.38	0.8819
159920	华夏恒生ETF	1.0206	0.74	1.0206
160105	南方积极配置	0.9245	-0.10	2.4165
160106	南方高端长	1.2970	-0.01	2.7440
160119	南方中证500ETF	0.6272	0.87	0.6272
160127	南方新兴消费	0.9550	0.10	0.9550
160211	国泰中小盘成长股票(LOF)	0.8440	0.12	1.0080
160212	国泰估值	0.7670	-0.13	0.7670
160215	国泰价值经典股票(LOF)	0.7190	0.28	0.7190
160311	华夏蓝筹核心(LOF)	0.6970	0.29	1.1290
160314	华夏行业股票(LOF)	0.8030	0.00	3.7150
160505	博时主题行业	1.5010	0.67	3.3170
160512	博时卓越品牌股票	0.9000	1.01	0.9190
160603	鹏华普天收益	0.7300	0.27	1.1760
160604	鹏华内需	0.7260	0.69	2.2760
160607	鹏华价值	0.7260	0.69	2.2760
160610	鹏华动力	1.0360	0.39	1.4560
160611	鹏华优质治理	0.8190	0.24	0.9190
160613	鹏华盛世创新	1.0910	0.37	1.1210
160619	富国全球(QDII-FOF-LOF)	0.9680	-0.41	0.9680
160806	长盛同庆中证800分级	0.8950	0.34	0.7900
160808	长盛同瑞中证200	0.9570	0.21	0.9590
160809	长盛同庆债券	0.9610	0.10	0.9610
160810	长盛同庆股票	1.2610	0.27	2.0012
160811	鹏华优质治理	1.2500	-0.16	1.2900
160812	富国天益价值	0.8055	0.20	3.8168
160822	富国天惠股票	0.7240	0.28	3.5240
160826	富国天合	0.7161	0.15	2.1336
160832	富国中证红利指数增强	0.9520	0.53	1.5230
160839	富国通胀通缩主题股票	0.8270	0.00	0.8470
160911	中欧新蓝筹	0.7420	0.82	0.7420
160916	大成优选股票(LOF)	0.6550	0.31	2.5950
161017	富国天丰股票	0.9010	0.11	1.4460
161018	富国天利短债债券(LOF)	1.0000	0.10	1.0000
161021	国投瑞银沪深300金融地产指数(LOF)	0.7420	0.82	0.7420
161606	融通行业景气混合	0.6550	0.31	2.5950
161609	融通动力先锋股票	0.9010	0.11	1.4460
161610	融通领先成长股票(LOF)	0.6370	0.30	2.1060
161611	融通内需驱动股票	0.6370	0.00	0.7570
161616	融通医疗保健股票	1.0260	-0.10	1.0260
161706	招商优质成长股票(LOF)	1.0216	0.14	2.9319
161810	银华内需精选股票(LOF)	0.6460	0.47	0.6140
161818	银华消费分级股票	0.3990	-0.11	0.9430
162006	长城久富	1.0739	0.46	3.8647
162102	金鹰中小盘精选混合	0.7038	0.09	2.2998
162201	泰达宏利风格股票	0.9725	-0.48	2.8875
162202	泰达宏利周期股票	0.8046	0.24	2.8496
162203	泰达宏利稳定股票	0.6407	0.06	2.5807
162204	泰达宏利精选股票	3.3319	0.49	4.4319
162208	泰达宏利首选企业股票	0.9876	-0.19	1.3076
162209	泰达宏利市值优选股票	0.7005	-0.10	0.7005
162211	泰达宏利品质生活混合	1.0560	0.09	1.2660
162212	泰达宏利红利先锋股票	1.0650	0.00	1.1170
162214	泰达宏利中小盘股票	0.4430	-0.12	0.8430
162307	海富通100指数	0.6800	0.44	0.6800
162411	华宝油气	0.9490	0.96	0.9490
162605	景顺鼎益	0.8170	-0.24	0.9170
162607	景顺长城资源	0.6540	0.00	2.6550
162703	广发小盘成长	1.6745	0.40	2.9845
163110	申万菱信量化小盘股票(LOF)	0.8360	0.48	0.8360
163208	诺安成长股票	0.9600	0.42	0.9600
163209	诺安中证创业成长指数分级	0.9220	-0.22	0.9220
163406	兴安合润分级	0.8269	0.24	0.8269
163409	兴全合润	0.8800	0.11	0.8800
163412	兴全全球轻资产	0.9700	-0.51	0.9700
163503	天治核心成长	0.4808	0.08	1.9482
163801	中银中国	1.1489	-0.08	3.3589
163803	中银国企改革	0.6310	0.30	2.5610
163805	中银策略	0.9544	-0.02	1.2844
163807	中银优选	0.9932	0.35	1.1832
163809	中银蓝筹混合	0.8960	-0.11	0.9160
163818	中银中小盘成长股票	0.9330	-0.21	0.9330
163819	中银信用增利债券	1.0590	0.09	1.0890
163822	中银主题策略股票	1.0020	0.00	1.0020
163823	中银保本混合	1.0060	0.00	1.0060
165310	建信双利	0.8730	0.00	0.8890
165508	信诚深度价值股票(LOF)	0.8670	-0.12	0.8670
165511	信诚中证500指数分级	0.6750	0.60	0.7000
165512	信诚新机遇股票(LOF)	0.9260	0.22	0.9260
165516	信诚周期轮动(LOF)	1.0000	0.10	1.0000
166001	中欧新趋势	0.6566	0.43	0.9166
166005	中欧价值	0.9710	0.21	0.9710
166006	中欧小盘	0.8096	1.54	0.8596
166009	中欧动力	0.9540	0.08	0.9540
166011	中欧盛世	0.9560	0.31	0.9560
180001	银华优势	1.2854	0.32	2.8454
180012	银华裕主题	0.9445	0.19	1.8975
180013	银华领先	0.9635	-0.16	1.3435
180031	银华中小盘股票	0.9980	0.00	0.9980
180033	银华上证50ETF联接	1.0140	0.20	1.0140
200006	长城消费增值	0.8230	-0.04	2.2630
200008	长城品牌	0.6475	0.76	0.6475
200010	长城双动力	0.9195	0.27	0.9445
200012	长城中小盘股票	0.7950	0.38	0.7950
200015	长城优选回报股票