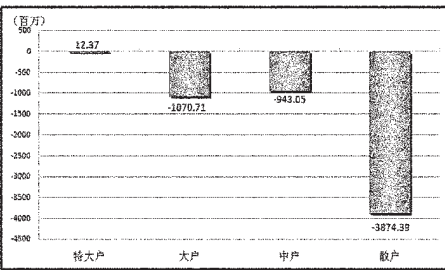


STCN 证券时报网·中国 http://data.stcn.com

逐步走出业绩低谷 98家公司盈利增速转正

资金策市 Money Flow

各类资金当日净流量对比



市场资金动态

Table with 5 columns: 行业 (Industry), 涨幅 (%) (Increase %), 资金净流量 (亿元) (Net flow in billion yuan), 特户 (亿元) (Special in billion yuan), 大户 (亿元) (Large in billion yuan).

资金净流出行业前十

Table with 5 columns: 行业 (Industry), 资金净流量 (亿元) (Net flow in billion yuan), 主力资金 (亿元) (Main force in billion yuan), 散户 (亿元) (Retail in billion yuan), 回报 (%) (Return %).

每日个股资金净流入(出)前十

Table with 5 columns: 代码 (Code), 简称 (Short name), 资金净流入 (亿元) (Net inflow in billion yuan), 主力资金 (亿元) (Main force in billion yuan), 日涨跌幅 (%) (Daily change %).

个股连续流入(出)天数排名

Table with 5 columns: 代码 (Code), 简称 (Short name), 连续流入天数 (Days of continuous inflow), 累计净流入 (亿元) (Cumulative net inflow in billion yuan), 累计涨跌幅 (%) (Cumulative change %).

据 STCN 资金流向快报 (http://data.stcn.com/statisticalData.shtml) 数据显示, 11月6日, 沪深两市共流出资金 58.76 亿元, 连续第 2 个交易日净流出。其中, 沪市净流出 23.87 亿元, 深市净流出 34.88 亿元。主力资金合计流出 10.58 亿元。

指数方面, 上证 180 指数成份股资金流出 1.50 亿元, 深证成指成份股资金流出 4.93 亿元, 沪深 300 指数成份股资金流出 8.78 亿元。以股本规模计, 流通盘中大盘股资金流出 4641.22 万元, 中盘股资金流出 11.00 亿元, 小盘股资金流出 47.29 亿元。

行业方面, 按融资融券生申万一级行业分类计, 有 3 个行业资金净流入, 22 个行业资金净流出。其中, 银行流入资金 3.50 亿, 成为资金最关注的行业; 食品饮料流出资金 8.44 亿, 有较明显的资金出逃现象。

家用电器业已持续 2 个交易日净流入资金, 共流入资金 0.37 亿, 居行业连续流入天数榜首。黑色金属业已持续 4 个交易日净流入资金, 共流入资金 3.21 亿, 为行业连续流出天数榜首。

航天晨光已持续 17 个交易日净流入资金, 累计流入资金 1.18 亿, 居个股连续流入天数榜首。鼎立股份已持续 30 个交易日净流入资金, 累计流出资金 4.12 亿, 为个股连续流出天数榜首。

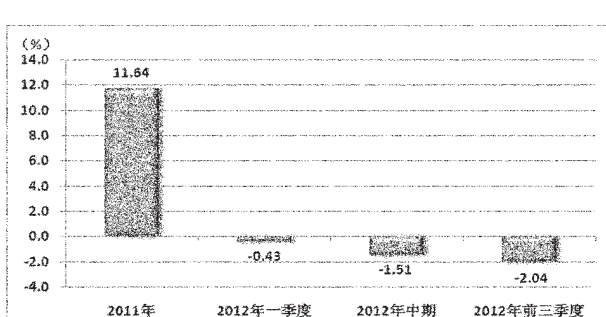
股指期货方面, IF1211 合约收报 2290.80 点, 下跌 0.67%; 成交 55.74 万手, 持仓量增 515 手, 收报 6.44 万手; 资金共流出 47.13 亿。

(本栏目数据来源: 名策数据)

在目前的经济增长环境下, 上市公司的盈利增速仍处在下滑的通道, 初步统计, 前三季度上市公司净利润同比下降 2.04%, 与一季度、上半年上市公司净利润同比分别下降 0.43%、1.51% 相比, 仍然处于业绩寻底的过程中。而在经营业绩总体不容乐观的前提下, 共有 98 家公司成功扭转一季度、上半年净利润同比下降的情况, 实现前三季度盈利增速的正增长。

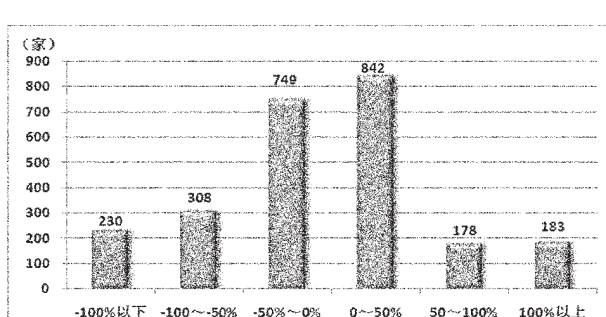
日前, 上市公司三季报披露收官, 两市 2493 家披露三季报的公司合计实现净利润 1.5 万亿元, 同比下降 2.04%。在整体经营业绩仍呈现下降的情况下, 共有 1203 家公司前三季度净利润同比增长, 其中, 183 家公司净利润同比增长幅度超过

上市公司整体利润增速



100%, 增幅在 50% 至 100% 的有 178 家, 增幅在 50% 以内的有 842 家。在前三季度净利润同比增长的公司中, 共有 98 家公司今年一季度、上半年的净利润同比为负增长, 直至第三季度这些公司的盈利增速才

前三季度上市公司净利润增幅区间分布



成功转正。统计显示, 98 家三季度净利润同比转正的公司中, 黔源电力、上海三毛、恒顺醋业等 19 家公司不仅一举扭转了今年净利润同比下降的趋势, 前三季度净利润同比还出现了 100% 以上的高增长, 金健米

业、中国高科等多家企业业绩增长幅度也在 30% 以上。不过仅以净利润进行统计, 中海集运、国通管业等 11 家公司虽然前三季度盈利增速转正, 但尚处于亏损阶段。从行业来看, 98 家前三季度业绩

增速转正的公司中, 机械设备行业有 12 家公司, 是入围公司最多的行业, 其次为石油化工行业, 有 11 家公司。值得一提的是, 在盈利增速转正的公司中, 有 5 家是证券公司, 可见, 虽然证券市场尚未真正好转, 但整个证券行业的业绩已经在逐渐改善, 国海证券表示, 公司抓住了债券市场的投资机会, 加强对自营业务的风险管理, 使得公司业绩大幅增加; 长江证券则表示, 公司各项创新业务有序开展, 增收节支, 大幅改善了业绩。

业绩的逐渐向好, 为股价的上涨提供了空间, 98 家公司中, 今年以来股价出现上涨的共有 59 家, 而同期大盘下跌了 4.25%。在逆市上涨的公司中, 恒顺醋业、梅花伞、保利地产等多家公司股价涨幅更是在 30% 以上。(余莉)

前三季度盈利增幅转正公司

Large table listing 98 companies with columns for code, name, and various financial metrics for Q3 2012 and Q3 2011.

87家公司今年业绩加速增长

今年以来上市公司整体业绩增速仍处在下滑通道中, 一季度上市公司净利润同比下降 0.43%, 上半年净利润下降幅度为 1.51%, 前三季度净利润同比下降幅度为 2.04%, 在净利润仍持续下降的不利环境下, 847 家公司无论是前三季度的净利润同比, 还是一季度、上半年的净利润同比均保持增长的态势, 其中, 万里股份、丽鹏股份等 87 家公司不仅在今年各期净利润同比中实现正增长, 还出现了盈利增长的加速。

数据显示, 87 家利润增长加速公司中, 前三季度净利润同比增幅在 50% 以上的共有 49 家公司, 万里股份、丽鹏股份、新嘉联等多家企业前三季度的净利润增长翻倍, 雷曼光电、科华生物两家公司虽然利润均加速增长, 但实际上前三季度的净利润同比增长尚不足 10%。

从所属板块看, 87 家利润增长加速公司中, 中小板、创业板分别有 24 家、14 家, 深沪主板公司共有 49 家, 从家数看, 主板公司仍占据了优势, 成为业绩加速增长的主力。在业绩加速增长的公司中, 五粮液、片仔癀等公司不仅仅因为近年来利润增长加速就大受关注, 事实上这些公司一直以来都能保持业绩的良好稳定增长。(余莉)

前三季度盈利增长加速公司

Table listing 87 companies with columns for code, name, and various financial metrics for Q3 2012 and Q3 2011.

(专题数据由上海聚源数据服务有限公司提供, 数据来源于上市公司公告, 若有出入, 请以公告为准)

中金所结算会员成交持仓排名

Table showing settlement and open interest rankings for members of the China Financial Futures Exchange.

主力合约期货行情

Table showing market prices for major futures contracts.

股的IDEA日日星

Table providing daily stock market insights and performance metrics.