深沪证券市场总貌

更多精彩数据 http://data.stcn.com

2012·11·13 星期二

主要股指当日走势

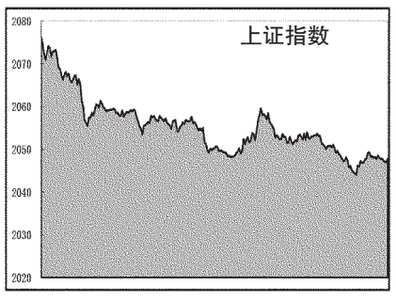

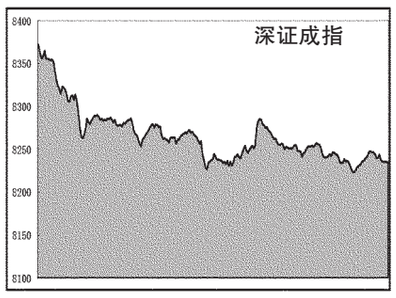

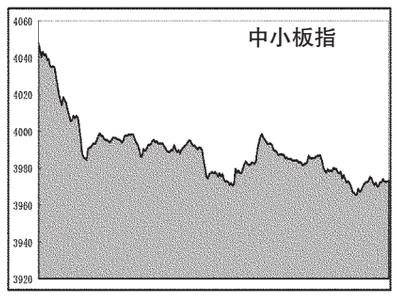

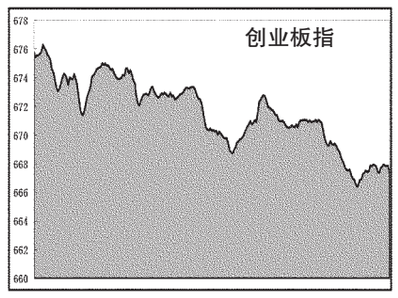

海外主要股市

市场	收盘	涨跌	涨跌幅(%)
台湾加权	7136.05	-131.7	-1.81
恒生指数	21257.64	-173	-0.81
国企指数	10286.12	-157	-1.51
红筹指数	4148.69	-35	-0.83
道琼指数	12815.08	0.31	0
纳斯达克	2904.26	-1	-0.02
纽西兰50	3970.55	-13	-0.34
悉尼AOI	4404.2	-66	-1.47
日经指数	8661.05	-15	-0.18
东证指数	722.56	0.02	0
韩国综指	1889.7	-11	-0.59
海峡指数	3007.57	-2	-0.07
俄RTS指	1385.88	-18	-1.31
金融时报	5729.11	-38	-0.66
巴黎CAC	3384.02	-28	-0.81
德DAX指	7120.34	-48	-0.68
瑞士指数	6679.2	-17	-0.26
荷兰指数	330.68	-2	-0.5

截止时间:2012年11月13日17点

国际主要黄金市场行情

品种	开盘价	最高价	最低价	收盘价	收盘价(人民币/克)	日期
伦敦黄金	1732	1737.8	1725.29	1727.21 美元/盎司	346.06	11.12
纽约期金	1731.5	1739.4	1726.9	1730.9 美元/盎司	346.8	11.09
东京期金	4433	4433	4407	4411 日元/克	347.83	11.13
香港黄金	16000	16028	15990	16000 港元/港两	343.99	11.13
沪Au99.95	346.20	346.75	345.60	345.99	-	-
沪Au99.99	349.78	349.78	345.60	346.01	-	-
沪Au100g	349.00	349.00	346.00	346.08	-	-
沪AuT+D	348.20	348.60	345.60	345.94	-	-
沪Pt99.95	327.50	328.50	327.50	328.23	-	-
沪Ag(T+D)	6738.00	6743.00	6650.00	6687.00	-	-

注:金价数据由www.24k99.com提供;截止时间:2012年11月13日17点05分

主要货币兑美元行情

币种	买入	卖出	涨跌幅(%)
欧元/美元	1.2674	1.2676	-0.25
英镑/美元	1.5872	1.5875	-0.02
美元/日元	79.22	79.24	-0.31
澳元/美元	1.0406	1.0412	-0.16
美元/加元	1.0017	1.0019	0.21
美元/瑞郎	0.9502	0.9507	0.24
美元/港元	7.7501	7.751	0
纽元/美元	0.8171	0.8174	-0.02
美元/新加坡元	1.2234	1.2238	0.08
美元/新台币	29.017	29.027	0.21

上海银行间同业拆放利率

期限	Shibor(%)	涨跌(BP)	期限	Shibor(%)	涨跌(BP)
O/N	2.3200	-20.21	3M	3.7694	1.35
1W	3.1505	6.80	6M	4.0994	-0.11
2W	3.3317	-0.66	9M	4.2537	0.05
1M	3.7850	5.37	1Y	4.4000	0.00

开放式基金净值

*除息基金.070009(嘉实超短债),每10份基金份额派发现金红利0.03元;161115(易方达岁丰添利债券),每10份基金份额派发现金红利0.07元;510050(华夏上证50ETF),每10份基金份额派发现金红利0.37元;

基金代码	基金名称	份额净值(元)	日增长率(%)	累计份额净值(元)
	保本			
020018	国泰金鹿保本混合	1.0080	0.00	1.1010
080007	长盛同鑫保本混合	1.0080	-0.10	1.0390
080015	长盛同鑫二号	1.0100	0.10	1.0100
090013	大成保本混合	1.0360	-0.10	1.0360
090019	大成景恒保本混合	0.9950	0.00	0.9950
161902	万家债券	1.0293	-0.03	1.7449
163411	兴全保本	0.9958	-0.17	0.9958
180002	银华保本	1.0224	-0.03	1.0411
180028	银华永祥保本混合	1.0720	-0.09	1.0720
200016	长城保本混合	1.0060	0.00	1.0060
202202	南方避险	2.4486	-0.06	3.0876
202211	南方恒元	1.0230	-0.20	1.2160
202212	南方保本混合	1.0550	-0.09	1.0550
206013	鹏华金钢保本混合	1.0070	0.00	1.0070
210006	金鹰保本混合	1.0560	0.00	1.0560
217020	招商安达保本	1.0720	-0.46	1.0720
217024	招商安盈保本混合	0.9970	0.00	0.9970
270024	广发聚祥保本	1.0380	0.00	1.0380
290012	泰信保本混合	1.0360	-0.10	1.0360
320015	诺安保本混合	1.0610	0.00	1.0610
320020	诺安汇鑫保本混合	1.0100	0.00	1.0100
393001	中海保本混合	1.0060	-0.10	1.0060
470018	汇添富保本混合	1.0430	0.00	1.0430
487016	工银保本混合	1.0370	0.00	1.0370
519676	银河保本混合	1.0500	-0.10	1.0500
519710	交银保本混合	1.0080	0.00	1.0080
582003	东吴保本	1.0060	0.00	1.0060
620007	全市惠理保本混合	1.0260	0.00	1.0460
700004	平安大作保本混合	1.0060	0.10	1.0060
	股票			
000001	华夏成长混合	0.8890	-1.00	2.9900
000011	华夏大盘精选混合	7.0900	-1.40	10.7700
000021	华夏优势增长股票	0.9980	-1.58	2.1680
000031	华夏复兴股票	0.9640	-0.92	0.9640
000061	华夏盛世股票	0.6770	-1.74	0.6770
000071	华夏恒生ETF联接	1.0500	-0.10	1.0050
002001	华夏回报二号混合	1.3140	-0.67	2.3490
002011	华夏回报三号混合	1.5160	-0.92	2.1160
002021	华夏策略混合	0.9180	-0.97	0.9180
002091	华夏全鑫增长股票	0.7420	-1.46	3.7460
020003	华泰金龙行业混合	0.4030	-0.98	3.3040
020006	华泰金马稳健混合	0.6620	-1.05	2.7710
020010	华泰金牛创新股票	0.9010	-1.53	1.0560
020015	华泰区位优势股票	0.9700	-0.72	1.0150
020021	华泰金融ETF联接基金	0.8070	-1.59	0.8070
020023	华泰事件驱动股票	0.9800	-1.51	0.9800
020026	华泰成长优选股票	0.9100	-1.41	0.9100
040001	华安创新股票	0.5570	-1.07	2.7960
040005	华安宏利股票	1.8931	-1.37	2.5131
040007	华安中小盘成长股票	0.8546	-1.13	2.1695
040008	华安策略优选股票	0.5384	-1.08	2.0747
040011	华安核心股票	0.8217	-2.14	1.3217
040015	华安动态灵活配置混合	0.7780	-0.77	0.7780
040016	华安行业轮动股票	0.8408	-1.99	0.8408
040020	华安月级主题股票	0.7800	-1.64	0.7800
040025	华安科技动力股票	0.4145	-1.15	0.9440
040035	华安逆向策略股票	0.7720	-0.51	0.9770
040180	华安上证180ETF联接	0.7320	-1.61	0.7320
040190	华安上证180ETF联接	0.7400	-1.40	0.7720
050001	博时价值增长	0.6600	-1.20	3.1620
050004	博时精选股票	1.1224	-1.71	2.6274
050008	博时第三产业	0.9610	-0.72	2.5460
050009	博时新兴成长	0.4710	-1.88	2.3370
050011	博时特许价值	0.9880	-1.88	1.2830
050014	博时创业成长股票	0.8590	-1.60	0.8820
050018	博时行业轮动股票	0.6850	-1.44	0.6850
050021	博时深证基本面200ETF联接	0.6608	-2.00	0.6608
050024	博时上证自然资源ETF联接	0.8182	-1.79	0.8182
050026	博时医疗保健股票	0.9790	-1.01	0.9790
050201	博时债券B	0.5940	-1.16	2.0490
070001	嘉实成长收益	0.5942	-0.90	2.9907
070002	嘉实理财增长	4.5430	-0.92	5.1440
070006	嘉实服务基金	3.5280	-0.98	3.9080
070013	嘉实精选	1.3320	-1.48	1.6980
070014	嘉实稳健	0.7700	-1.66	0.8500
070019	嘉实价值优势股票	0.8800	-1.01	0.9120
070021	嘉实主题新动力股票	0.7640	-1.04	0.7640
070022	嘉实领先成长股票	0.9010	-1.10	0.9010
070023	嘉实深证基本面120联接	0.7659	-1.97	0.7659
070027	嘉实周期优选股票	0.9530	-2.16	0.9530
070028	嘉实环球领先股票	0.8770	-1.69	0.8705
070032	嘉实优化红利股票	0.9530	-1.24	0.9530
070099	嘉实优质	0.8520	-1.05	1.7480
080001	长盛成长价值	0.7590	-1.04	2.7030
080005	长盛量化红利股票	0.7960	-1.24	0.8360
080006	长盛动荡品质股票	0.9470	-1.04	0.9470
080012	长盛电子信息产业股票	0.8940	-1.54	0.9090
090001	大成价值增长	0.6315	-1.05	3.2915
090003	大成蓝筹稳健	0.5834	-1.54	3.1534
090004	大成精选增值混合	0.5889	-1.43	2.7114
090005	大成竞争优势	0.7250	-1.42	2.4070
090007	大成回报	0.7930	-1.12	1.4870
090009	大成行业轮动	0.6990	-1.96	0.6990
090011	大成核心双动	0.7270	-1.09	0.7270
090015	大成内需增长股票	0.8270	-1.43	0.8270
090018	大成新锐产业股票	0.9130	-1.40	0.9130
090020	大成小盘股票	0.9010	-0.99	0.9010
100020	富国天益价值	0.7723	-1.09	3.7836
100026	富国天瑞强势	0.6890	-1.30	0.0869
100036	富国天合	0.6890	-1.91	2.1065
100038	富国中证红利指数增强	0.9190	-1.61	1.4860
100039	富国高度优选股票	0.7520	-1.25	0.8120
100053	富国上证综指ETF联接	0.7350	-1.47	0.7350
100056	富国低碳环保股票	0.8090	-1.58	0.8090
100060	富国高新技术股票	0.9180	-0.97	0.9180
100069	富国天惠精选成长股票	0.7420	-1.46	3.7460
110009	易方达价值精选股票	0.4030	-0.98	3.3040
110011	易方达中小盘混合	1.0365	-1.55	2.7710
110012	易方达内需增长股票	1.3539	-0.83	1.3939
110013	易方达科汇灵活配置混合	1.0165	-0.97	5.1540
110014	易方达科目股票	1.0310	-1.25	4.9830
110015	易方达行业领先股票	0.9900	-1.00	1.0700
110021	易方达稳健收益债券	0.7208	-1.72	0.9208
110022	易方达消费行业股票	0.9730	-1.12	0.7930
110023	易方达医疗保健行业股票	0.9830	-1.05	0.9830
110025	易方达资源行业股票	0.8334	-1.54	0.8330
110026	易方达创业板ETF联接	0.8634	-1.28	0.8634
110029	易方达科讯股票	0.5735	-0.39	3.7335
110030	易方达沪深300价值ETF联接	0.7780	-0.77	0.7780
110031	易方达新兴成长股票	0.8408	-1.99	0.8408
110032	易方达平稳增长股票	0.7800	-1.64	0.7800
110035	易方达增强回报债券A	0.9400	-1.15	0.9440
110036	易方达积极成长股票	0.4145	-1.15	0.9440
110037	易方达消费行业股票	0.7720	-0.51	0.9770
110038	易方达双债增强债券A	0.7320	-1.61	0.7320
110039	易方达设计小盘股票	0.7400	-1.40	0.7720
110041	易方达稳健收益债券B	0.7208	-1.72	0.9208
110042	易方达中证500ETF联接	0.7320	-1.61	0.7320
110043	易方达沪深300ETF联接	0.7400	-1.40	0.7720
110044	易方达深证100ETF联接	0.7320	-1.61	0.7320
110045	易方达岁丰添利债券	0.9900	-0.10	0.9900
110046	易方达月月收益债券	0.8000	-0.12	0.8000
110047	易方达稳健收益债券C	0.7208	-1.72	0.9208
110048	易方达新经济灵活配置混合	0.9000	-0.10	0.9000
110049	易方达信用债债券A	0.9000	-0.10	0.9000
110050	易方达沪深300价值ETF联接	0.7780	-0.77	0.7780
110051	易方达货币B	1.0000	0.00	1.0000
110052	易方达货币A	1.0000	0.00	1.0000
110053	易方达信用债债券B	0.9400	-1.15	0.9440
110054	易方达稳健收益债券D	0.7208	-1.72	0.9208
110055	易方达信用债债券C	0.9400	-1.15	0.9440
110056	易方达双债增强债券C	0.7320	-1.61	0.7320
110057	易方达黄金主题(QDII-FOF-LOF)	0.9100	-1.83	0.9100
110058	易方达保证金债券A	0.9000	-0.10	0.9000
110059	易方达保证金债券B	0.9000	-0.10	0.9000
110060	易方达沪深300等权重指数(LOF)	0.7320	-1.61	0.7320
110061	易方达平衡配置混合	0.7800	-1.64	0.7800
110062	易方达月月利债券	0.9000	-0.10	0.9000
110063	易方达沪深300非银行业指数(LOF)	0.7320	-1.61	0.7320
110064	易方达保证金债券C	0.9000	-0.10	0.9000
110065	易方达双债增强债券D	0.7208	-1.72	0.9208
110066	易方达中证500ETF联接	0.7320	-1.61	0.7320
110067	易方达沪深300ETF联接	0.7400	-1.40	0.7720
110068	易方达深证100ETF联接	0.7320	-1.61	0.7320
110069	易方达上证50等权ETF联接	0.7208	-1.72	0.9208
110070	易方达中证500等权ETF联接	0.7208	-1.72	0.9208
110071	易方达保证金债券D	0.9000	-0.10	0.9000
110072	广发聚丰A	0.9000	-0.10	0.9000
110073	广发聚丰B	0.9000	-0.10	0.9000
110074	广发聚利债券A	0.9000	-0.10	0.9000
110075	广发聚利债券B	0.9000	-0.10	0.9000
110076	广发聚财债券A	0.9000	-0.10	0.9000
110077	广发聚财债券B	0.9000	-0.10	0.9000
110078	广发聚赢债券A	0.9000	-0.10	0.9000
110079	广发聚赢债券B	0.9000	-0.10	0.9000
110080	广发聚盈债券A	0.9000	-0.10	0.9000
110081	广发聚盈债券B	0.9000	-0.10	0.9000
110082	广发聚享债券A	0.9000	-0.10	0.9000
110083	广发聚享债券B	0.9000	-0.10	0.9000
110084	广发聚惠债券A	0.9000	-0.10	0.9000
110085	广发聚惠债券B	0.9000	-0.10	0.9000
110086	广发聚利债券C	0.9000	-0.10	0.9000
110087	广发聚财债券C	0.9000	-0.10	0.9000
110088	广发聚赢债券C	0.9000	-0.10	0.9000
110089	广发聚盈债券C	0.9000	-0.10	0.9000
110090	广发聚享债券C	0.9000	-0.10	0.9000
110091	广发聚惠债券C	0.9000	-0.10	0.9000
110092	广发聚丰C	0.9000	-0.10	0.9000
110093	广发聚利债券C	0.9000	-0.10	0.9000
110094	广发聚财债券C	0.9000	-0.10	0.9000
110095	广发聚赢债券C	0.9000	-0.10	0.9000
110096	广发聚盈债券C	0.9000	-0.10	0.9000
110097	广发聚享债券C	0.9000	-0.10	0.9000
110098	广发聚惠债券C	0.9000	-0.10	0.9000
110099	广发聚利债券B	0.9000	-0.10	0.9000
110100	广发聚财债券B	0.9000	-0.10	0.9000
110101	广发聚享债券B	0.9000	-0.10	0.9000
110102	广发聚惠债券B	0.9000	-0.10	0.9000
110103	广发聚盈债券B	0.9000	-0.10	0.9000
110104	广发聚丰B	0.9000	-0.10	0.9000
110105	广发聚利债券C	0.9000	-0.10	0.9000
110106	广发聚财债券C	0.9000	-0.10	0.9000
110107	广发聚享债券C	0.9000	-0.10	0.9000
110108	广发聚惠债券C	0.9000	-0.10	0.9000
110109	广发聚盈债券C	0.9000	-0.10	0.9000
110110	广发聚丰C	0.9000	-0.10	0.9000
110111	广发聚利债券B	0.9000	-0.10	0.9000
110112	广发聚财债券B	0.9000	-0.10	0.9000
110113	广发聚享债券B	0.9000	-0.10	0.9000
110114	广发聚惠债券B	0.9000	-0.10	0.9000
110115	广发聚盈债券B	0.9000	-0.10	0.9000
110116	广发聚丰C	0.9000	-0.10	0.9000
110117	广发聚利债券C	0.9000	-0.10	0.9000
110118	广发聚财债券C	0.9000	-0.10	0.9000
110119	广发聚享债券C	0.9000	-0.10	0.9000
110120	广发聚惠债券C	0.9000	-0.10	0.9000
110121	广发聚盈债券C	0.9000	-0.10	0.9000
110122	广发聚丰B	0.9000	-0.10	0.9000
110123	广发聚利债券B	0.9000	-0.10	0.9000
110124	广发聚财债券B	0.9000	-0.10	0.9000
110125	广发聚享债券B	0.9000	-0.10	0.9000
110126	广发聚惠债券B	0.9000	-0.10	0.9000
110127	广发聚盈债券B	0.9000	-0.10	0.9000
110128	广发聚丰C	0.9000	-0.10	0.9000
110129	广发聚利债券C	0.9000	-0.10	0.9000
110130	广发聚财债券C	0.9000	-0.10	0.9000
110131	广发聚享债券C	0.9000	-0.10	0.9000
110132	广发聚惠债券C	0.9000	-0.10	0.9000
110133	广发聚盈债券C	0.9000	-0.10	0.9000
110134	广发聚丰B	0.9000	-0.10	0.9000
110135	广发聚利债券B	0.9000	-0.10	0.9000
110136	广发聚财债券B	0.9000	-0.10	0.9000
110137	广发聚享债券B	0.9000	-0.10	0.9000
110138	广发聚惠债券B	0.9000	-0.10	0.9000
110139	广发聚盈债券B	0.9000	-0.10	0.9000
110140	易方达沪深300非银行业指数(LOF)	0.7320	-1.61	0.7320
110141	广发聚丰C	0.9000	-0.10	0.9000
110142	广发聚利债券C	0.9000	-0.10	0.9000
110143	广发聚财债券C	0.9000	-0.10	0.9000
110144	广发聚享债券C	0.9000	-0.10	0.9000
110145	广发聚惠债券C	0.9000	-0.10	0.9000
110146	广发聚盈债券C	0.9000	-0.10	0.9000
110147	广发聚丰B	0.9000	-0.10	0.9000
110148	广发聚利债券B	0.9000	-0.10	0.9000
110149	广发聚财债券B	0.9000	-0.10	0.9000
110150	广发聚享债券B	0.9000	-0.10	0.9000
110151	广发聚惠债券B	0.9000	-0.10	0.9000
110152	广发聚盈债券B	0.9000	-0.10	0.9000
110153	广发聚丰C	0.9000	-0.10	0.9000
110154	广发聚利债券C	0.9000	-0.10	0.9000
110155	广发聚财债券C	0.9000	-0.10	0.9000
110156	广发聚享债券C	0.9000	-0.10	0.9000
110157	广发聚惠债券C	0.9000	-0.10	0.9000
110158	广发聚盈债券C	0.9000	-0.10	0.9000
110159	广发聚丰B	0.9000	-0.10	0.9000
110160	广发聚利债券B	0.9000	-0.10	0.9000
110161	广发聚财债券B	0.9000	-0.10	0.9000
110162	广发聚享债券B	0.9000	-0.10	0.9000
110163	广发聚惠债券B	0.9000	-0.10	0.9000
110164	广发聚盈债券B	0.9000	-0.10	0.9000
110165	广发聚丰C	0.9000	-0.10	0.9000
110166	广发聚利债券C	0.9000	-0.10	0.9000
110167	广发聚财债券C	0.9000	-0.10	0.9000
110168	广发聚享债券C	0.9000	-0.10	0.9000
110169	广发聚惠债券C	0.9000	-0.10	0.9000
110170	广发聚盈债券C	0.9000	-0.10	0.9000
110171	广发聚丰B	0.9000	-0.10	0.9000
110172	广发聚利债券B	0.9000	-0.10	0.9000
110173	广发聚财债券B	0.9000	-0.10	0.9000
110174	广发聚享债券B	0.9000	-0.10	0.9000
110175	广发聚惠债券B	0.9000	-0.10	0.9000
110176	广发聚盈债券B	0.9000	-0.10	0.9000
110177	广发聚丰C	0.9000	-0.10	0.9000
110178	广发聚利债券C	0.9000	-0.10	0.9000
110179	广发聚财债券C	0.9000	-0.10	0.9000
110180	广发聚享债券C	0.9000	-0.10	0.9000
110181	广发聚惠债券C	0.9000	-0.10	0.9000
110182	广发聚盈债券C	0.9000	-0.10	0.9000
110183	广发聚丰B	0.9000	-0.10	0.9000
110184	广发聚利债券B	0.9000	-0.10	0.9000
110185	广发聚财债券B	0.9000	-0.10	0.9000
110186	广发聚享债券B	0.9000	-0.10	0.9000
110187	广发聚惠债券B	0.9000	-0.10	0.9000
110188	广发聚盈债券B	0.9000	-0.10	0.9000
110189	广发聚丰C	0.9000	-0.10	0.9000
110190	广发聚利债券C	0.9000	-0.10	0.9000
110191	广发聚财债券C	0.9000	-0.10	0.9000
110192	广发聚享债券C	0.9000	-0.10	0.9000
110193	广发聚惠债券C	0.9000	-0.10	0.9000
110194	广发聚盈债券C	0.9000	-0.10	0.9000
110195	广发聚丰B	0.9000	-0.10	0.9000
110196	广发聚利债券B	0.9000	-0.10	0.9000
110197	广发聚财债券B	0.9000	-0.10	0.9000
110198	广发聚享债券B	0.9000	-0.10	0.9000
110199	广发聚惠债券B	0.9000	-0.10	0.9000
110200	广发聚盈债券B	0.9000	-0.10	0.9000
120001	鹏华普天债券A	1.0000	0.00	1.0000
120002	鹏华普天债券B	1.0000	0.00	1.0000
120003	鹏华普天债券C	1.0000	0.00	1.0000
120004	鹏华普天债券D	1.0000	0.00	1.0000
120005	鹏华普天债券E	1.0000	0.00	1.0000
120006	鹏华普天债券F	1.0000	0.00	1.0000
120007	鹏华普天债券G	1.0000	0.00	1.0000
120008	鹏华普天债券H	1.0000	0.00	1.0000
120009	鹏华普天债券A/B	1.0000	0.00	1.0000
120010	鹏华普天债券A/C	1.0000	0.00	1.0000
120011	鹏华普天债券A/D	1.0000	0.00	1.0000
120012	鹏华普天债券A/E	1.0000	0.00	1.0000
120013	鹏华普天债券A/F	1.0000	0.00	1.0000
120014	鹏华普天债券A/G	1.0000	0.00	1.0000
120015	鹏华普天债券A/H	1.0000	0.00	1.0000
120016	鹏华普天债券B/C	1.0000	0.00	1.0000
120017	鹏华普天债券B/D	1.0000	0.00	1.0000
120018	鹏华普天债券B/E	1.0000	0.00	1.0000
120019	鹏华普天债券B/F	1.0000	0.00	1.0000
120020	鹏华普天债券B/G	1.0000	0.00	1.0000
120021	鹏华普天债券B/H	1.0000	0.00	1.0000
120022	鹏华普天债券C/D	1.0000	0.00	1.0000
120023	鹏华普天债券C/E	1.0000	0.00	1.0000
120024	鹏华普天债券C/F	1.0000	0.00	1.0000
120025	鹏华普天债券C/G	1.0000	0.00	1.0000
120026	鹏华普天债券C/H	1.0000	0.00	1.0000
120027	鹏华普天债券D/E	1.0000	0.00	1.0000
120028	鹏华普天债券D/F	1.0000	0.00	1.0000
120029	鹏华普天债券D/G	1.0000	0.00	1.0000
120030	鹏华普天债券D/H	1.0000	0.00	1.0000
120031	鹏华普天债券E/F	1.0000	0.00	1.0000
120032	鹏华普天债券E/G	1.0000	0.00	1.0000
120033	鹏华普天债券E/H	1.0000	0.00	1.0000
120034	鹏华普天债券F/G	1.0000	0.00	1.0000
120035	鹏华普天债券F/H	1.0000	0.00	1.0000
120036	鹏华普天债券G/H	1.0000	0.00	1.0000
150001	国泰证券300指数	0.758	-3.68	10183
150002	建信优势	0.800	-1.23	357
150008	瑞和小康	0.900	-1.53	16
150009	瑞和远见	1.013	-1.17	6
150010	国泰优先	1.157	0.17	196
150011	国泰中证医药	0.686	-2.56	4770
150012	双禧A	1.070	-0.74	5097
150013	双禧B	0.654	-2.53	5295
150016	合润B	0.974	0.10	14
150017	合润B	0.699	-1.53	4
150018	银华德进	0.958	-0.21	15563
150019	银华锐进	0.526	-4.36	50202
150020	红利A	1.071	0.00	1520
150021	红利B	1.271	0.95	425
150022	申万收益	0.762	-1.68	16987
150023	申万进取	0.403	-3.59	30286
150025	景丰A	1.071	0.00	858
150026	景丰B	0.743	-0.13	124
150027	添利B	1.064	0.38	1258
150028	信诚500A	0.985	0.20	2492
150029	信诚500B	0.407	-4.68	12613
150030	银华全利	0.979	0.00	1951
150031	银华鑫利	1.020	-2.95	4291
150032	申万收益B	0.906	0.00	1698
150033	多利进取	1.263	-1.79	728
150034	聚利A	0.998	0.00	1263
150035	聚利B	1.241	0.65	577
150036	建信稳健	0.991	-0.90	4
150037	建信进取	0.750	-0.79	1
150038	方家利B	1.011	0.00	767
150039	天丰A	1.026	0.54	1374
150042	利鑫B	1.078	0.47	152
150043	裕利B	1.088	0.55	458
150044	裕利A	1.049	0.00	1
150045	增利B	1.436	1.56	188
150046	丰利B	1.255	0.56	108
150047	鑫利B	1.128	-0.70	2
150048	银华瑞祥	0.838	-0.24	4
150049	消费收益	0.960	-0.31	41
150050	消费进取	0.857	-2.39	18
150051	信诚300A	0.950	-0.73	87
150052	信诚300B	0.777	-1.52	112
150053	稳健B	1.063	-0.19	59
150054