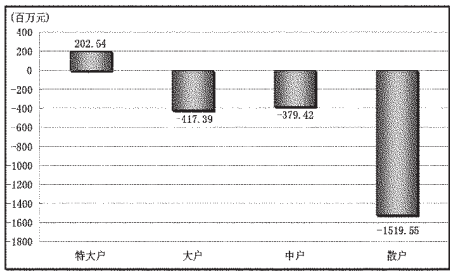


STCN 证券时报网 中国 http://data.stcn.com

A股十年利润年增24% 业绩稳增优选37股

资金策市 Money Flow 各类资金当日净流量对比



市场资金动态

Table with columns: 行业, 涨幅(%), 资金净流量(亿元), 特大户(亿元), 大户(亿元)

资金净流出行业前十

Table with columns: 行业, 资金净流出(亿元), 主力资金(亿元), 散户(亿元), 回报(%)

每日个股资金净流入(出)前十

Table with columns: 代码, 简称, 资金净流入(亿元), 主力资金(亿元), 日涨跌幅(%)

净流出排名

Table with columns: 代码, 简称, 资金净流出(亿元), 主力资金(亿元), 日涨跌幅(%)

个股连续流入(出)天数排名

Table with columns: 代码, 简称, 连续流入天数, 累计净流入(亿元), 累计涨跌幅(%)

据 STCN 资金流向快报 (http://data.stcn.com/statisticalData.shtml) 数据显示, 11月14日, 沪深两市共流出资金21.14亿元...

指数方面, 上证180指数成份股合计资金流入3310.49万元, 深证成指成份股资金流出6694.79万元...

资金流量方面, 有4个行业资金净流入, 21个行业资金净流出。其中, 有色金属流入资金4.23亿...

航天晨光已持续23个交易日净流入资金, 累计流入资金2.47亿, 居个股连续流入天数榜首...

股指期货方面, IF1211合约收报2217.40点, 微涨0.19%; 成交27.93万手...

(本栏目数据来源:名策数据)

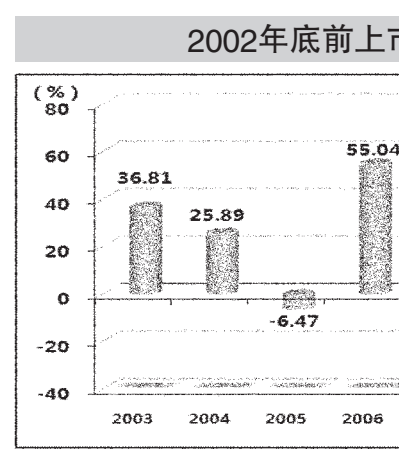
近十年, A股上市公司由2002年底的1138家扩容至2472家, 数量翻番; A股总市值由3.57万亿元增加至20.86万亿元...

截至2002年末, 两市共有1138家A股上市公司, 这些公司近十年业绩增长情况看, 除2005年与2008年净利润同比分别出现6.47%和33.66%的下滑外...

近十年来, 虽然上市公司复合增长率达23.94%, 但各行业却出现明显差异化。22个证监会大行业中, 仅金融保险业各年度利润持续增长...

滑。值得关注的是, 建筑业从2005年开始业绩持续增长, 房地产、社会服务和医药生物三行业从2006年开始也保持增长态势...

虽然2002年前上市的公司超过千家, 但十年来各年度保持盈利, 且利润持续增长的公司仅有37家。具体来看, 批发和零售贸易、食品饮料、医药生物等行业入围的公司较多...



均囊括2家公司。

例如, 招商地产自2002年至2011年度保持盈利, 且利润持续增长, 近三年增幅均超过两成, 并且, 在今年前三季上市公司整体业绩下滑的情况下...

2003年以来沪指上涨50%, 37家优质公司中, 34家跑赢大盘, 并且, 贵州茅台、格力电器、恒瑞医药、云南白药涨幅超过10倍...

48家公司预计今年利润增幅提速


截至昨日, 932家公司公布全年业绩预告, 360家公司预增, 37家预盈, 预降和预亏分别有305家和97家...

今年业绩增幅有望提速的48家公司中, 15家预计全年利润增幅翻倍, 12家增幅或将介于50%-100%之间...

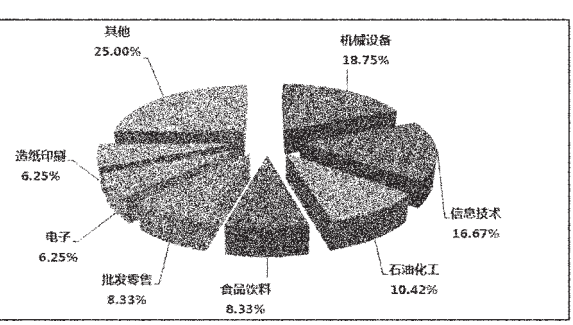
利润增幅为255.54%, 预计2012年度净利润将达到19000万元~20000万元, 增幅超过9倍...

48家预计全年加速增长公司中, 46家前三季盈利增长, 2家公司业绩出现下滑。启明星辰前三季虽然净利润下降7.11%...

2012年度业绩预告类型分布



今年净利润有望加速增长公司行业分布

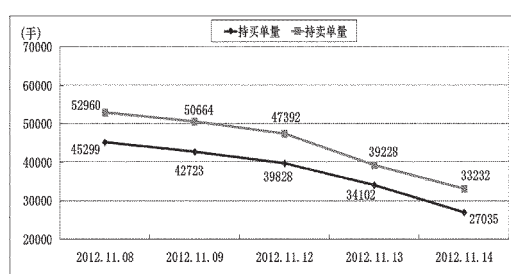


今年净利润有望加速增长公司

Large table listing companies with their 2011 and 2012 performance metrics and forecasts.

(专题数据由上海聚源数据服务有限公司提供, 数据来源于上市公司公告, 若有出入, 请以公告为准)

前20名会员持仓单量和卖单量合计



主力合约期货行情

Table showing market prices for various futures contracts, including Shanghai and Zhengzhou exchanges.

股的IDEA日日星股

Table providing stock analysis including attention level, institutional direction, and performance indicators for various stocks.

注: 数据基于模型测算, 不构成投资建议, 仅供投资者参考。更多详情: http://idea.stcn.com)