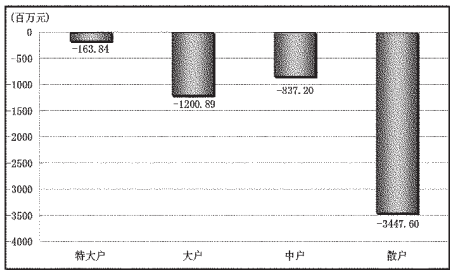


STCN 证券时报网·中国 http://data.stcn.com

资金策市 | Money Flow |

各类资金当日净流量对比



市场资金动态

Table with columns: 行业, 涨幅(%), 资金净流量(亿元), 特大户(亿元), 大户(亿元)

资金净流出行业前十

Table with columns: 行业, 资金净流出(亿元), 主力资金(亿元), 散户(亿元), 回报(%)

每日个股资金净流入(出)前十

Table with columns: 代码, 简称, 资金净流入(亿元), 主力资金(亿元), 日涨跌幅(%)

净流出生排名

Table with columns: 代码, 简称, 资金净流出(亿元), 主力资金(亿元), 日涨跌幅(%)

个股连续流入(出)天数排名

Table with columns: 代码, 简称, 连续流入天数, 累计净流入(亿元), 累计涨跌幅(%)

据 STCN 资金流向快报 (http://data.stcn.com/statisticalData.shtml) 数据显示

11月15日,沪深两市共流出资金56.50亿元,连续第9个交易日净流出。其中,沪市净流出27.03亿元,深市净流出29.47亿元。

指数方面,上证180指数成份股资金净流出12.86亿元,深证成指成份股资金净流出2.20亿元。

资金流量方面,有1个行业资金净流入,24个行业资金净流出。其中,保险流入资金0.93亿元,成为资金最关注的行业。

保险行业已持续2个交易日净流入资金,共流入资金1.00亿元,居行业连续流入天数榜首位。

航天晨光已持续24个交易日净流入资金,累计流入资金2.70亿元,居个股连续流入天数榜首位。

股指期货方面,IF1211合约收报2192.80点,下跌1.20%;成交16.31万手,持仓量减18690手。

股指期货方面,IF1211合约收报2192.80点,下跌1.20%;成交16.31万手,持仓量减18690手。

股指期货方面,IF1211合约收报2192.80点,下跌1.20%;成交16.31万手,持仓量减18690手。

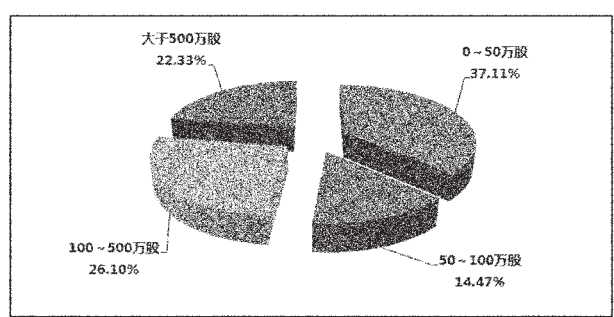
独门押宝过半失利 个性选股拖累基金业绩

随着股市不断扩容,基金选股范围由于新鲜血液加入不断拓宽。行情低迷之时,决定基金命运的往往不是基金扎堆重仓股,相反,独门押宝基金往往会让基金脱颖而出。

基金三季度数据显示,若以基金公司统计对象,三季度共有318只个股成为基金独家重仓股,占三季度基金重仓股比例为37.86%。

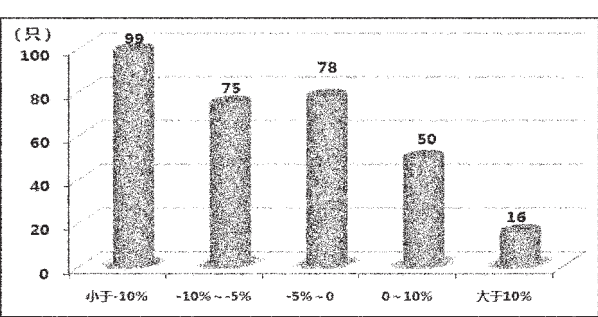
从318只独家重仓股基金持股数量来看,际华集团、同方股份和张江高科等39只个股被基金重仓超过千

三季度基金独家重仓股基金持股分布



万股;中远航运、锐锐制药和凯乐科技等115只股被独家重仓100万股至1000万股之间;江苏通润、东源电器和上风高科等164只股被独家重仓数量不足百万股。

三季度基金独家重仓股10月来涨跌幅分布



不同基金公司拥有独门重仓股数量差异较大,统计显示,60家基金公司旗下拥有独家重仓股,占比逾八成。其中,华商和申万菱信两家基金公司各自独揽14只重仓股,排名首位。

三季度基金独家重仓股持股比例排名

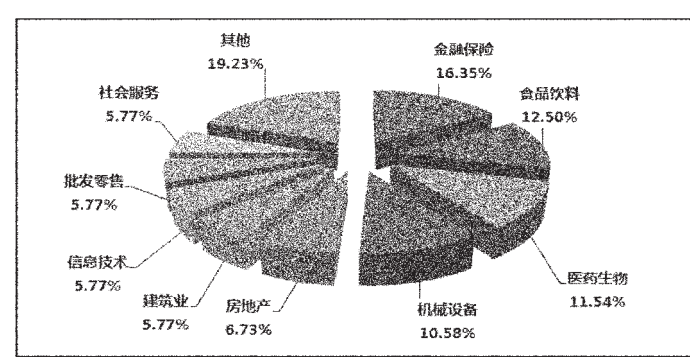
Table with columns: 代码, 简称, 重仓基金数量, 持有基金数量, 持股总量(万股), 流通股占比, 持股比例, 持股市值(万元), 10月以来涨跌幅(%)

三季度基金重仓前20个股

Table with columns: 代码, 简称, 重仓基金数量, 持有基金数量, 持股总量(万股), 流通股占比, 持股比例, 持股市值(万元), 今年以来涨跌幅(%)

基金连续三季扎堆重仓股今年平均涨6.7%

基金连续三季扎堆重仓股行业分布



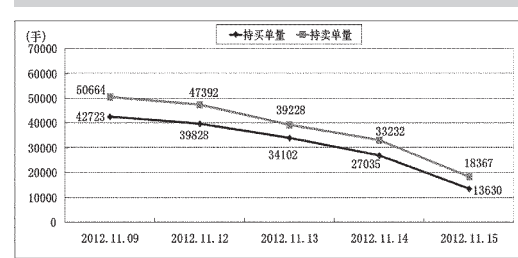
数据显示,前三季连续三季被10只或10只以上基金重仓个股共有104只,能够持续赢得基金青睐,被基金扎堆持有显示了这些个股在业绩或发展前景上具有独特魅力。

从前三季各季重仓基金数量来看,104只基金重仓股中有33只连续三季重仓基金数量稳步增长。

二季度飙升至103只,三季度进一步升至113只。还有大华股份,一季度重仓基金有30只,而到了三季末,重仓基金数量已经翻倍,达到60只。

从104只重仓股今年以来市场表现看,亚夏股份等6只个股涨幅超50%,其中酒鬼酒涨幅更是高达101.53%。

前20名会员持买单量和卖单量合计



中金所结算会员成交持仓排名

Table with columns: 成交持仓排名, 持买单量排名, 持卖单量排名

主力合约期货行情

Table with columns: 品种, 开盘价, 最高价, 最低价, 收盘价, 结算价, 涨跌(收市/前日), 成交量(手), 持仓量(手)

股的IDEA日星股

Table with columns: 代码, 简称, 关注度, 净流量(万元), 主力资金(万元), 反转级别, 最新价(元), 涨跌幅(%)

股指期货方面,IF1211合约收报2192.80点,下跌1.20%;成交16.31万手,持仓量减18690手。

股指期货方面,IF1211合约收报2192.80点,下跌1.20%;成交16.31万手,持仓量减18690手。

股指期货方面,IF1211合约收报2192.80点,下跌1.20%;成交16.31万手,持仓量减18690手。

股指期货方面,IF1211合约收报2192.80点,下跌1.20%;成交16.31万手,持仓量减18690手。

股指期货方面,IF1211合约收报2192.80点,下跌1.20%;成交16.31万手,持仓量减18690手。

股指期货方面,IF1211合约收报2192.80点,下跌1.20%;成交16.31万手,持仓量减18690手。

股指期货方面,IF1211合约收报2192.80点,下跌1.20%;成交16.31万手,持仓量减18690手。

股指期货方面,IF1211合约收报2192.80点,下跌1.20%;成交16.31万手,持仓量减18690手。