深沪证券市场总貌

更多精彩数据 http://data.stcn.com

2012·11·26 星期一

主要股指当日走势

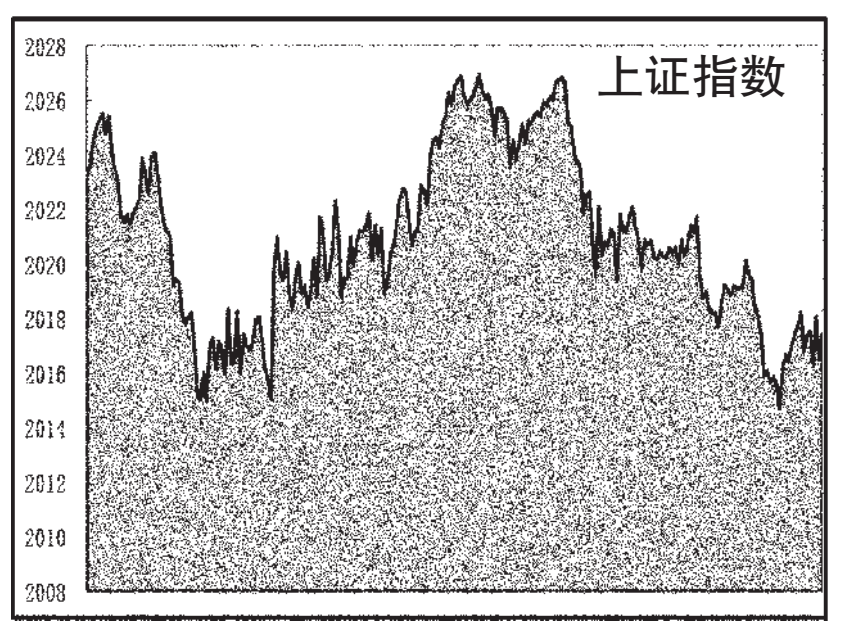

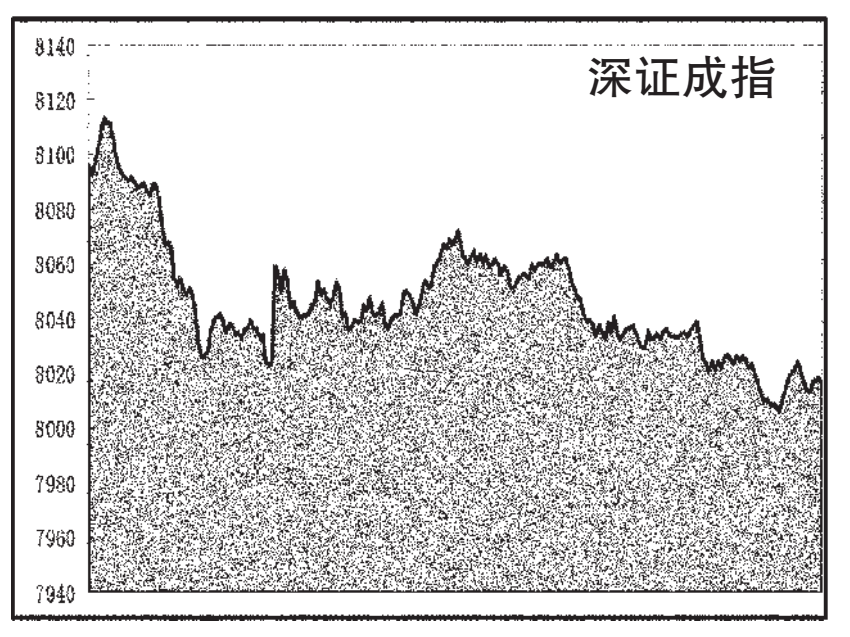

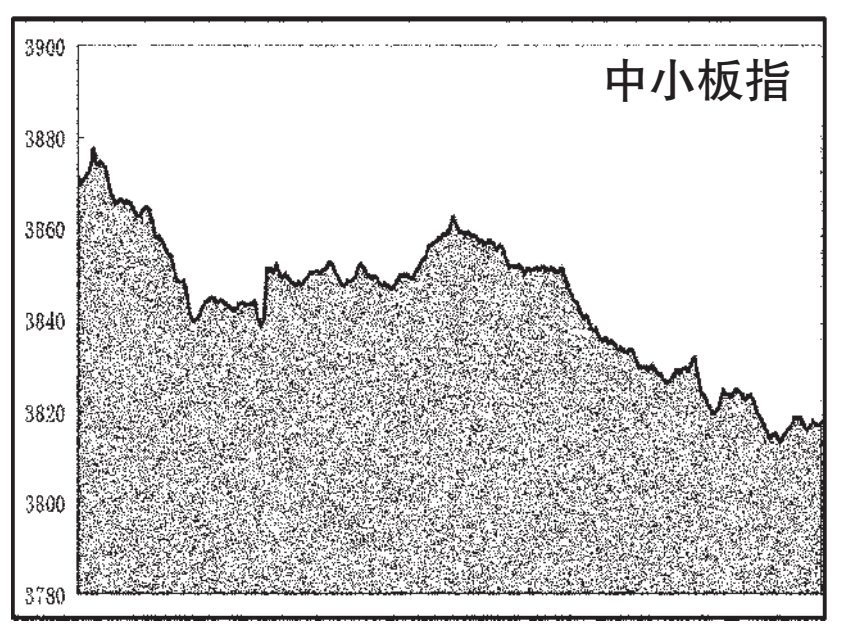

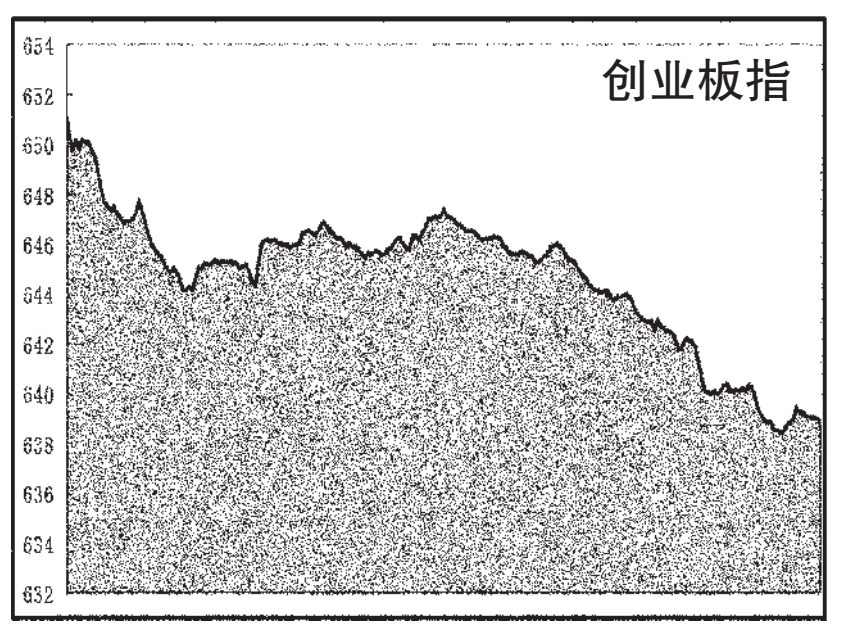

海外主要股市

市场	收盘	涨跌	涨跌幅（%）
台湾加权	7407.37	81.36	1.11
恒生指数	21861.81	-53	-0.24
国企指数	10568.41	-39	-0.36
红筹指数	4334.45	8.62	0.2
琼指数	13009.68	172.79	1.35
纳斯达克	2966.85	40.3	1.38
纽西兰 50	4012.03	3.69	0.09
悉尼 AOI	4443.5	12	0.27
日经指数	9388.94	22.14	0.24
韩国综指	1908.51	-3	-0.15
海峡指数	3004.5	15.22	0.51
俄 RTS 指	1429.34	-3	-0.2
金融时报	5795.04	-24	-0.41
巴黎 CAC	3504.34	-24	-0.69
德 DAX 指	7285.28	-24	-0.33
瑞士指数	6685.42	-30	-0.44
荷兰指数	330.71	-1	-0.24

截止时间:2012 年 11 月 26 日 17 点

国际主要黄金市场行情

品种	开盘价	最高价	最低价	收盘价	收盘价(人民币/克)	日期
伦敦黄金	1729.5	1754.1	1727.89	1750.5 美元/盎司	350.46	11.23
纽约期金	1729.1	1755	1727.6	1751.4 美元/盎司	350.64	11.23
东京期金	4657	4659	4627	4628 日元/克	352.03	11.26
香港黄金	16240	16250	16228	16228 港元/港两	348.64	11.26
沪 Au99.95	350.00	350.20	349.75	350.09	-	-
沪 Au99.99	351.88	351.88	349.60	350.14	-	-
沪 Au100g	350.00	350.50	349.70	350.16	-	-
沪 Au(T+D)	349.90	350.50	349.69	350.09	-	-
沪 Pt99.95	338.00	338.25	337.75	338.19	-	-
沪 Ag(T+D)	6978.00	6998.00	6945.00	6990.00	-	-

注:金价数据由 www.24k99.com 提供;截止时间:2012 年 11 月 26 日 17 点 05 分

主要货币兑美元行情

币种	买入	卖出	涨跌幅（%）
欧元/美元	1.2964	1.2967	-0.03
英镑/美元	1.6016	1.6019	-0.03
美元/日元	81.98	82.01	-0.46
澳元/美元	1.0447	1.0451	-0.08
美元/加元	0.9925	0.993	0.02
美元/瑞郎	0.9289	0.9292	0.16
美元/港元	7.7496	7.7508	0
纽元/美元	0.8232	0.8235	-0.02
美元/新加坡元	1.2223	1.2229	0.02
美元/新台币	29.1	29.11	-0.05

上海银行间同业拆放利率

期限	Shibor（%）	涨跌（BP）	期限	Shibor（%）	涨跌（BP）
O/N	2.2992	4.67	3M	3.8055	0.43
1W	2.8458	-0.09	6M	4.0998	0.01
2W	3.3000	-20.00	9M	4.2528	0.01
1M	3.7458	1.75	1Y	4.4000	0.00

开放式基金净值

基金代码	基金名称	份额净值（元）	日增长率（%）	累计份额净值（元）
	保本			
020018	国泰金鹿保本混合	1.0090	0.00	1.1020
080007	长盛同鑫保本混合	1.0090	0.00	1.0400
080015	长盛同鑫二号	1.0110	0.10	1.0110
090013	大成保本混合	1.0370	0.00	1.0370
090019	大成景恒保本混合	0.9960	0.00	0.9960
161902	万家债券	1.0309	0.04	1.7466
163411	兴全保本	0.9963	0.01	0.9963
180002	银华保本	1.0238	0.04	1.0425
180028	银华永祥保本混合	1.0750	0.09	1.0750
200016	长城保本混合	1.0070	0.10	1.0070
202202	南方避险	2.4447	-0.02	3.0837
202211	南方恒元	1.0170	-0.10	1.2100
202212	南方保本混合	1.0520	0.00	1.0520
206013	鹏华金钢保本混合	1.0110	0.10	1.0110
210006	金鹰保本混合	1.0580	0.00	1.0580
217020	招商安达保本	1.0760	0.28	1.0760
217024	招商安盈保本混合	0.9990	0.00	0.9990
270024	广发聚祥保本	1.0350	0.00	1.0350
290012	泰信保本混合	1.0380	0.29	1.0380
320015	诺安保本混合	1.0610	0.00	1.0610
320020	诺安汇鑫保本混合	1.0110	0.10	1.0110
393001	中海保本混合	1.0080	0.00	1.0080
470018	汇添富保本混合	1.0430	0.00	1.0430
487016	工银保本混合	1.0350	-0.10	1.0350
519676	银河保本混合	1.0460	-0.10	1.0460
519710	交银荣安保本混合	1.0080	-0.10	1.0080
582003	东吴保本	1.0080	0.00	1.0080
620007	金元惠理保本混合	1.0260	0.00	1.0460
700004	平安大华保本混合	1.0090	0.00	1.0090
	股票			
000001	华夏成长混合	0.8750	-0.79	2.9760
000011	华夏大盘精选混合	6.9400	-0.74	10.6200
000021	华夏优势增长股票	0.9800	-1.01	2.1500
000031	华夏复兴股票	0.9440	-0.74	0.9440
000061	华夏盛世股票	0.6650	-0.75	0.6650
000071	华夏恒生 ETF 联接	1.0070	0.00	1.0070
002001	华夏回报混合	1.2040	-0.41	3.3210
002021	华夏回报二号混合	1.0240	-0.39	2.3390
002031	华夏策略混合	1.4820	-0.54	2.0820
020001	国泰金鹰增长股票	0.7210	-1.23	3.7250
020003	国泰金龙行业混合	0.3940	-0.76	3.2760
020005	国泰金马稳健混合	0.6560	-0.61	2.7470
020010	国泰金牛创新股票	0.8750	-1.46	1.0300
020015	国泰区位优势股票	0.9410	-0.84	0.9860
020021	国泰金融 ETF 联接基金	0.8020	-0.37	0.8020
020023	国泰事件驱动股票	0.9540	-1.65	0.9540
020026	国泰成长优选股票	0.8830	-1.23	0.8830
040001	华安创新股票	0.5470	-0.55	2.7530
040005	华安宏利股票	1.8556	-0.71	2.4756
040007	华安中小盘成长股票	0.8349	-0.84	2.1498
040008	华安策略优选股票	0.5234	-0.68	2.0597
040011	华安核心股票	0.8128	-0.61	1.3128
040015	华安动态灵活配置混合	0.7650	-0.52	0.7650
040016	华安行业轮动股票	0.8296	-0.87	0.8296
040020	华安升级主题股票	0.7570	-1.05	0.7570
040025	华安科技动力股票	0.9230	-0.75	0.9230
040035	华安逆向策略股票	0.9660	-0.31	0.9660
040180	华安上证 180ETF 联接	0.7250	-0.41	0.7250
202021	南方小康 ETF 联接	0.6822	-0.52	0.7022
202025	南方 380ETF 联接	0.7429	-1.01	0.7429
206001	鹏华行业成长	0.7942	-0.68	3.2467
206002	鹏华精选成长股票	0.6860	-1.15	0.6860
206005	鹏华上证民企 50ETF 联接	0.7550	-0.92	0.7550
206007	鹏华消费优选	0.7350	-0.81	0.7350
206009	鹏华新兴产业	0.8960	-0.88	0.8960
206010	鹏华深证民营 ETF 联接	0.7054	-1.38	0.7054
206012	鹏华价值精选股票	0.8460	-1.05	0.8460
210001	金鹰成份优选混合	0.5247	-0.23	2.1727
210002	金鹰红利价值混合	0.7857	-0.86	1.1737
210003	金鹰行业优势股票	0.6179	-1.64	0.6479
210004	金鹰稳健成长股票	0.5990	0.00	0.7790
210005	金鹰主题优势股票	0.5600	-0.71	0.5600
210007	金鹰技术指数增强	0.6423	-1.11	0.6423
210008	金鹰策略配置股票	0.8222	-1.02	0.8222
210009	金鹰核心资源股票	0.9110	-1.19	0.9110
213002	宝盈泛沿海	0.3497	-1.13	1.8030
213003	宝盈策略增长	0.7183	-1.21	1.1183
213006	宝盈核心优势	0.6266	-1.09	0.8266
213008	宝盈资源优选	0.8297	-0.93	1.0874
217001	招商安泰股票	0.3003	-0.92	3.3043
217005	招商先锋混合	0.5464	-0.62	2.4964
217010	招商大盘蓝筹股票	0.8250	-0.48	1.2050
217012	招商行业领先股票	0.8110	-0.86	0.8110
217013	招商中小盘股票	0.7490	-1.19	0.7490
217017	招商上证消费 80ETF 联接	0.7330	-1.08	0.7330
229002	泰达宏利逆向策略股票	0.9000	-0.99	0.9000
233006	大摩领先优势股票	0.8277	-0.89	0.8277
233007	大摩卓越成长股票	0.8685	-0.71	0.8685
233009	大摩多因子策略股票	0.7980	-0.99	0.7980
233011	大摩主题优选股票	0.8930	-0.78	0.8930
240004	华宝兴业动力	0.6427	-1.73	3.1527
240005	华宝多策略增长	0.4276	-1.81	3.7277
240009	华宝先进成长	1.1539	-1.19	1.4219
240010	华宝行业精选	0.7969	-1.58	0.7969
240011	华宝大盘精选	1.1912	-1.00	1.2712
240016	华宝兴业上证 180 联接	0.7790	-0.38	0.8090
240017	华宝兴业新兴产业	0.7966	-1.90	0.7966
240019	华宝兴业成长 ETF 链接	0.8830	-0.67	0.8830
240020	华宝医药生物基金	1.0440	-0.67	1.0440
240022	华宝资源优选	0.9700	-0.31	0.9700
257020	国联安精选股票	0.7040	-1.12	2.4680
257040	国联安红利股票	0.7350	-0.68	1.1060
257050	国联安主题股票	0.8220	-0.72	0.8220
257060	国联安商品 ETF 联接	0.6280	-0.48	0.6280
257070	国联安优选行业股票	0.8490	-1.28	0.8490
260101	景顺长城优选股票	0.9400	-1.29	2.8707
260104	景顺长城内需增长	3.0060	-1.02	4.1420
260108	景顺长城成长	0.5720	-1.04	1.9320
260109	景顺长城内需贰号	0.7980	-2.33	2.1240
260110	景顺长城精选蓝筹	0.6110	-0.33	0.6110
260111	景顺公司治理	0.7980	-1.12	1.1460
260112	景顺长城能源基建	0.9720	-0.92	0.9870
260115	景顺长城中小盘	0.7250	-1.36	0.7250
260116	景顺长城核心竞争力股票	0.9930	-1.10	1.1430
263001	景顺长城上证 180 等权重 ETF 联接	0.9130	-0.76	0.9130
270001	广发聚富	1.0428	-0.36	3.3528
270005	广发聚丰	0.5950	-1.01	3.5199
571002	诺德配置	0.9948	-0.88	0.9948
580001	东吴嘉禾优势	0.6290	-0.82	2.3490
580002	东吴双动力	1.0412	-0.79	1.6212
580003	东吴轮动	0.6143	-1.76	0.6943
580006	东吴新经济股票	0.8350	-1.07	0.8350
580007	东吴新创业股票	0.8070	-1.10	0.8670
580008	东吴新产业精选股票	0.8090	-1.46	0.8090
590001	中邮创业优选	0.8197	-0.76	2.0397
590002	中邮核心成长	0.4151	-0.86	0.4151
590005	中邮核心主题	0.6660	-0.15	0.8260
590008	中邮战略新兴产业股票	0.9350	-1.37	0.9350
150046	天弘丰利 B	1.3495	0.33	1.3495
150061	鹏华丰泽 B	1.2290	0.16	1.2290
150062	浦银增 A	1.0500	0.00	1.0500
150063	浦银增 B	1.1880	0.25	1.1880
150068	诺德双翼 B	1.1190	0.18	1.1190
150078	金鹰回报 B	1.1563	0.10	1.1563
150079	银河通利债 B	1.0360	0.29	1.0360
150080	国联安双佳 B 信用分级债券	0.9830	-0.10	0.9830
150081	信诚双盈分级债券 B	1.2100	0.33	1.2100
150082	信达澳银稳定增利债券 B	0.9830	0.10	0.9830

各行业平均市盈率

行业	沪深两市 公司数量	沪深两市 静态市盈率（倍）	沪深两市 滚动市盈率（倍）	中小板 公司数量	中小板 静态市盈率（倍）	中小板 滚动市盈率（倍）	创业板 公司数量	创业板 静态市盈率（倍）	创业板 滚动市盈率（倍）
采掘业	64	11.37	12.81	8	22.41	22.86	5	34.47	34.43
传播与文化产业	37	28.47	24.61	2	65.45	25.04	11	42.03	34.14
电力、煤气及水的生产和供应业	75	22.08	17.50	4	23.69	25.54	0	-	-
电子	151	27.14	24.30	59	36.37	32.45	44	24.88	25.96
房地产业	132	14.16	13.56	7	15.03	13.22	0	-	-
纺织、服装、皮毛	77	15.74	17.07	31	18.44	19.01	0	-	-
机械、设备、仪表	486	14.94	14.97	168	20.92	22.85	100	24.24	24.71
建筑业	53	10.68	10.40	19	31.58	26.29	3	41.01	35.59
交通运输、仓储业	81	10.61	11.98	7	17.99	19.11	3	27.18	23.60
金融、保险业	41	7.80	6.97	3	15.34	12.64	0	-	-
金属、非金属	200	16.62	18.84	72	25.07	29.11	15	27.06	29.92
木材、家具	12	26.18	25.99	7	26.10	24.00	0	-	-
农、林、牧、渔业	45	30.33	36.49	12	22.38	30.33	7	32.32	30.71
批发和零售贸易	129	16.05	17.59	24	13.66	15.05	2	40.75	38.39
其他制造业	25	15.79	28.90	15	24.78	34.65	3	38.90	50.09
社会服务业	82	24.24	21.03	17	32.56	26.93	18	40.67	37.78
石油、化学、塑胶、塑料	258	19.64	22.02	93	21.44	26.25	37	27.62	26.53
食品、饮料	95	24.36	18.57	30	27.78	21.31	5	41.57	38.95
信息技术业	205	27.48	27.48	61	28.04	27.20	77	29.29	30.12
医药、生物制品	147	27.14	27.70	38	26.53	26.16	23	40.88	35.29
造纸、印刷	46	23.09	30.24	23	23.51	27.66	2	29.02	25.33
综合类	53	25.13	23.21	1	20.53	20.00	0	-	-

数据来源:深圳证券信息有限公司

上市基金行情

代码	简称	收盘（元）	升跌（%）	成交量（万份）	成交量 ±万份	每笔成交（份）
150001	瑞福进取	0.736	-2.26	8560	-2652	34446
150003	建信优势	0.794	-0.38	151	14	35084
150008	瑞和小康	0.881	-0.34	25	5	17971
150009	瑞和远见	0.995	-1.78	2	-6	5073
150010	国泰优先	1.156	0.00	23	-15	6543
150011	国泰进取	0.572	-6.99	5512	-3139	13759
150012	双禧A	1.075	-0.19	3256	-2428	131822
150099	同庆800B	0.694	-1.28	1502	-469	20723
150100	资源A	0.934	0.21	78	44	15281
150101	资源B	0.852	-2.29	121	-75	13184
150104	华安300A	0.980	0.41	3	-11	4629
150105	华安300B	0.838	-1.41	3	-42	6900
150106	易基稳健	1.061	-0.56	13	-29	26820
150107	易基进取	0.779	-3.71	201	94	26773
162411	华宝油气	0.979	-1.90	5	0	5130
162607	景顺资源	0.604	-3.67	8	4	4500
162703	广发小盘	1.576	-1.19	13	-5	4871
162711	广发500	0.687	0.44	19	14	7831
162712	广发聚利	1.132	0.27	17	-60	6221
163110	申万量化	0.761	-0.65	1	-5	13000
163302	大摩资源	1.627	-1.21	10	10	6230

股价指数

指数名称	收市	比前日±%
沪深 300	2175.60	-0.78
上证指数	2017.46	-0.49
深证成指	8016.07	-1.22
深证综指	789.49	-1.43
中小板指数	3817.89	-1.56
创业板指数	638.88	-1.93
深证 100 指数	2873.07	-1.22
上证 B 指	217.77	-0.31
深证成份 B	4195.95	-0.57

市场规模

项目		深市	沪市
市价总值（亿元）	A 股	63316.47	140138.75
	B 股	789.83	684.36
	基金	1513.32	251.35
流通市值（亿元）	A 股	41427.19	116460.64
	B 股	783.20	684.36
	基金	1511.13	249.08
发行总额（亿股/亿份）	A 股	7054.22	24442.75
	B 股	162.39	135.92
	基金	1983.08	320.00

交易情况

项目		深市	比前日±%	沪市	比前日±%	深沪市	比前日±%
成交量	A 股（万股）	317476.87	-4.67	446983.25	-14.18	764460.13	-10.47
	B 股（万股）	1968.79	-30.62	1012.26	-13.55	2981.05	-25.63
	基金（万份）	193289.27	-29.67	77093.05	-20.39	270382.32	-27.25
成交笔数	A 股（万笔）	212.67	-2.90	215.73	-3.78	428.39	-3.34
	B 股（万笔）	1.24	-18.24	0.48	-4.56	1.72	-14.83
	基金（万笔）	4.88	-28.56	1.87	0.55	6.75	-22.33
成交额	A 股（亿元）	298.14	-5.27	330.83	-14.89	628.97	-10.59
	B 股（亿元）	1.16	-27.57	0.47	-14.85	1.63	-24.33
	基金（亿元）	12.05	-30.49	11.95	-18.83	24.00	-25.14
平均市价	A 股（元）	9.85	7.80	5.74	-0.51	6.46	-0.80
	B 股（港元/美元）	5.99	-0.21	0.79	-0.32	4.88	-0.32
动态市盈率	A 股（倍）	21.37	-1.48	10.03	-0.50	11.97	-0.78
	B 股（倍）	11.13	-0.18	10.16	-0.29	10.66	-0.24

上交所重点指数及样本表现

指数名称	样本数量	收盘	样本均价（元）	成交额（亿元）	平均股本（亿股）	总市值（万亿）	占比（%）	静态市盈率（倍）
上证 180	180	4740.28	5.74	145.74	102.33	10.57	75.08	9.57
上证 50	50	1563.20	6.03	76.47	255.51	7.70	54.71	9.14
上证 380	380	2681.89	5.83	104.33	10.24	2.27	16.12	18.75
上证 100	100	3132.71	8.25	40.55	7.58	0.63	4.44	15.49
上证 150	150	2708.95	5.76	26.50	4.04	0.35	2.48	37.29
上证综指	998	2017.46	5.73	331.30	24.63	14.08	100.00	10.91
上证国债	125	135.51	-	0.44	-	-	-	-
上证基金	42	3434.07	-	11.95	-	-	-	-
上证企债	781	158.90	-	23.55	-	-	-	-

上交所 B 股

代码	股票简称	收盘（美元）	升跌（%）	每笔成交（股）	换手率（%）	动态市盈率（倍）
900901	仪电 B 股	0.309	-0.96	2004	0.02	28.96
900902	市北 B 股	0.365	0.55	6310	0.14	16.80
900903	大众 B 股	0.487	-0.21	2075	0.03	9.91
900904	永生 B 股	0.830	-1.07	1341	0.13	65.00
900905	老凤祥 B	1.688	0.54	1381	0.23	8.12
900906	中纺 B 股	0.360	0.00	14623	0.38	449.27
900907	鼎立 B 股	0.588	-0.34	967	0.02	56.29
900908	氯碱 B 股	0.418	-0.24	1630	0.02	23.29
900909	双钱 B 股	0.531	-0.38	2471	0.03	10.82
900910	海立 B 股	0.497	0.20	1681	0.04	14.65
900911	金桥 B 股	0.681	0.44	1206	0.02	12.06
900912	外高 B 股	0.683	0.00	1579	0.01	23.36
900914	锦投 B 股	0.690	-0.58	2048	0.03	13.02
900915	中路 B 股	0.639	-0.16	665	0.02	118.54
900916	金山 B 股	0.401	-1.23	1612	0.02	-
900917	海欣 B 股	0.379	0.00	3076	0.04	101.22
900918	耀皮 B 股	0.398	0.00	1542	0.01	-
900919	大江 B 股	0.245	-0.41	1899	0.02	-
900920	上柴 B 股	0.562	0.00	3130	0.09	16.44
900921	丹科 B 股	0.719	-0.55	2032	0.20	21.52
900922	三毛 B 股	0.683	-0.29	1300	0.05	25.62
900923	友谊 B 股	1.058	-1.03	1392	0.03	8.63
900924	上工 B 股	0.390	0.00	1786	0.03	22.22
900925	机电 B 股	0.989	-0.30	832	0.02	8.09
900926	宝信 B 股	1.052	-0.38	1408	0.04	8.72
900927	物贸 B 股	0.435	-0.23	967	0.01	-
900928	自仪 B 股	0.444	-1.77	1976	0.05	153.59
900929	锦旅 B 股	1.185	0.17	1414	0.06	26.05
900930	沪普天 B	0.487	-0.61	2431	0.06	165.39
900932	陆家 B 股	0.985	0.31	1850	0.05	13.44
900933	华新 B 股	1.283	-2.29	793	0.01	23.41
900934	锦江 B 股	1.316	-0.45	1189	0.03	11.40
900935	阳晨 B 股	0.830	-1.19	1520	0.08	51.13
900936	鄂资 B 股	0.881	-0.90	2279	0.05	10.60
900937	华电 B 股	0.232	-1.28	5338	0.10	-
900940	大名城 B	0.332	-1.19	4166	0.16	24.61
900941	东信 B 股	0.345	-1.15	2202	0.04	21.80
900942	黄山 B 股	1.146	-0.43	2209	0.03	9.77
900943	开开 B 股	0.661	-1.93	2043	0.17	12.56
900945	海航 B 股	0.569	-1.04	844	0.01	9.62
900947	振华 B 股	0.306	-0.97	4456	0.07	-
900948	伊泰 B 股	5.405	-0.37	271	0.04	7.12
900949	东电 B 股	0.574	-	-	-	7.29
900950	新城 B 股	0.626	2.29	3367	0.45	7.82
900951	大化 B 股	0.338	-0.59	1313	0.02	-
900952	锦港 B 股	0.333	-0.30	800	0.00	20.18
900953	凯马 B	0.374	0.00	4014	0.04	275.12
900955	九龙山 B	0.318	0.95	3915	0.10	682.78
900956	东贝 B 股	0.539	0.00	2059	0.16	14.81
900957	凌云 B 股	0.430	-1.38	2285	0.13	92.39

深交所 B 股

代码	股票简称	收盘（港元）	升跌（%）	每笔成交（股）	换手率（%）	动态市盈率（倍）
200002	万科 B	11.01	-0.54	888	0.14	14.51
200011	深物业 B	4.09	-0.73	1216	0.15	8.50
200012	南玻 B	4.73	-0.21	725	0.10	14.84
200016	深康佳 B	2.06	0.49	6429	0.11	89.55
200019	深深宝 B	5.19	-0.76	942	0.07	9.26
200020	深华发 B	2.82	0.36	3134	0.08	77.27
200022	深赤湾 B	9.38	-0.21	914	0.03	10.05
200024	招商局 B	18.88	3.17	1301	1.04	8.16
200025	特力 B	3.04	-0.65	1785	0.20	-
200026	飞亚达 B	5.43	-0.73	3592	0.21	13.71
200028	一致 B	23.26	-1.11	725	0.15	11.43
200029	深深房 B	2.18	-1.36	2624	0.12	21.18
200037	深南电 B	2.18	-0.46	4616	0.09	-
200039	中集 B	9.72	0.00	1139	0.13	9.94
200045	深纺织 B	4.06	0.50	700	0.02	-
200053	深基地 B	8.69	-	-	-	9.78
200054	建摩 B	1.28	-	-	-	-
200055	方大 B	2.18	-0.46	2053	0.03	54.66
200058	深赛格 B	2.26	-0.44	3149	0.10	23.87
200152	山航 B	10.68	-	-	-	3.72
200413	宝石 B	5.37	0.37	1314	0.04	12.24
200418	小天鹅 B	6.44	-0.46	2144	0.09	7.96
200429	粤高速 B	2.39	0.00	3218	0.07	8.11
200468	宁通信 B	3.50	-1.41	1475	0.06	92.08
200488	晨鸣 B	3.03	-0.98	5373	0.18	28.57
200512	闽灿坤 B	0.45	-	-	-	-
200513	丽珠 B	24.60	0.00	453	0.22	12.89
200521	皖美菱 B	3.02	-0.98	3492	0.11	9.30
200530	大冷 B	4.30	-0.23	1813	0.06	9.99
200539	粤电力 B	3.95	0.51	3650	0.17	10.70
200541	粤照明 B	4.67	-0.43	1647	0.04	12.82
200550	江铃 B	15.31	-1.16	889	0.01	6.84
200553	沙隆达 B	2.77	-0.36	4516	0.16	20.29
200570	苏常柴 B	3.09	-0.32	2249	0.12	24.66
200581	苏威孚 B	19.11	-1.55	592	0.19	12.99
200596	古井贡 B	20.09	-2.00	741	0.19	11.62
200625	长安 B	3.31	0.61	3240	0.27	12.44
200706	瓦轴 B	4.80	-0.83	1403	0.03	28.81
200725	京东方 B	1.25	-0.79	8770	0.15	-
200726	鲁泰 B	6.68	-0.45	5364	0.20	8.90
200761	本钢板 B	2.30	-0.43	3355	0.08	33.83
200771	杭汽轮 B	9.00	-0.77	1611	0.34	8.12
200869	张裕 B	38.70	-0.77	224	0.12	13.89
200986	粤华包 B	2.75	-0.36	3212	0.09	-
200992	中鲁 B	3.98	-0.50	1979	0.27	15.26

上交所 ST 股

代码	股票简称	收盘（元/美元）	升跌（%）	每笔成交（股）	换手率（%）	动态市盈率（倍）
600076	＊ST 华光	3.15	-1.56	3087	0.29	-
600083	ST 博信	4.80	0.00	2441	0.25	-
600087	＊ST 长油	1.38	-2.13	3041	0.31	-
600091	ST 明科	4.07	-1.21	3128	0.32	-
600155	＊ST 宝硕	3.42	1.79	2452	0.19	-
600234	ST 天龙	4.30	0.00	2221	0.19	-
600250	＊ST 南纺	4.12	-	-	-	-
600265	ST 景谷	5.89	-1.67	1429	0.53	-
600338	＊ST 珠峰	7.10	-	-	-	-
600359	＊ST 新农	5.10	-2.67	1882	0.53	-
600385	＊ST 金泰	4.71	-1.67	1435	0.30	-
600392	＊ST 天成	11.26	-1.57	1363	0.80	-
600421	＊ST 国药	4.70	0.43	3157	0.77	-
600455	ST 博通	9.88	-0.20	1115	0.54	33.49
600462	＊ST 石岘	4.46	2.29	2254	1.12	-
600532	＊ST 华科	8.71	-1.36	1740	1.24	54.54
600539	ST 狮头	4.70	-2.08	1848	0.83	78.52
600579	＊ST 黄海	5.07	0.00	2385	1.56	-
600603	＊ST 兴业	4.44	-0.23	1945	0.65	-
600608	ST 沪科	4.96	-	-	-	-
600617	ST 联华	9.40	-2.89	1313	0.21	503.71
600634	ST 澄海	8.30	0.12	2200	0.95	483.59
600656	ST 博元	5.16	-2.46	2768	1.75	183.02
600671	ST 天目	8.31	5.06	1793	2.56	-
600678	＊ST 金顶	4.97	0.40	1943	2.71	47.62
600681	ST 万鸿	3.75	-0.79	3004	0.86	363.40
600691	＊ST 东碳	16.50	0.55	1051	0.10	-
600705	ST 航投	11.18	0.09	2019	4.31	24.24
600722	ST 金化	4.43	-1.99	2626	0.23	-
600733	S＊ST 前锋	13.10	2.18	1128	1.05	-
600751	SST 天海	6.49	1.57	1277	0.56	-
600766	＊ST 园城	9.97	-1.29	2829	1.75	40.41
600769	ST 祥龙	3.62	-0.82	2933	1.38	-
600771	ST 东盛	9.05	1.12	3372	1.53	-
600793	ST 宜纸	8.87	-1.44	1226	0.21	759.42
600870	ST 厦华	3.93	0.77	3686	0.27	189.05
600877	＊ST 嘉陵	2.95	0.68	3325	0.66	-
600885	ST 力阳	9.93	-2.36	2339	2.67	76.45
600892	ST 宝诚	11.36	0.98	809	0.29	99.93
600988	ST 宝龙	19.65	2.18	1101	0.68	494.46
900913	ST 联华 B	0.501	-0.79	2344	0.03	168.88
900938	ST 天海 B	0.271	1.12	2446	0.10	-
900939	ST 汇丽 B	0.352	0.00	3187	0.11	77.68

深交所 ST 股

代码	股票简称	收盘（元/港元）	升跌（%）	每笔成交（股）	换手率（%）	动态市盈率（倍）
000008	ST 宝利来	10.67	-1.48	1597	0.36	6840.96
000010	SST 华新	15.29	4.01	1788	3.17	-
000017	＊ST 中华 A	4.19	-	-	-	-
000018	ST 中冠 A	6.86	0.73	1562	0.16	-
000030	＊ST 盛润 A	8.61	-	-	-	-
000035	＊ST 科健	12.25	-	-	-	-
000056	＊ST 国商	12.55	2.53	1276	1.22	42.90
000068	ST 三星	4.02	-3.83	3065	0.82	-
000155	＊ST 川化	3.83	-2.54	2089	0.14	-
000408	ST 金谷源	8.22	1.73	1953	1.36	201.72
000409	ST 泰复	8.96	5.04	2375	2.34	34128.37
000420	＊ST 吉纤	3.06	0.66	3144	1.11	-
000504	ST 传媒	5.72	0.00	2895	0.24	-
000505	ST 珠江	2.79	-0.36	2850	0.35	-
000509	SST 华塑	10.85	1.88	1588	1.77	1248.95
000555	ST 太光	6.60	-1.49	1760	0.38	-
000557	＊ST 广夏	7.00	-	-	-	9.79
000576	＊ST 甘化	5.97	-0.67	1955	0.47	21.71
000585	＊ST 东电	2.17	-3.13	2585	0.37	-
000595	＊ST 西轴	5.37	-1.65	2676	0.25	94.94
000605	＊ST 四环	10.98	-	-	-	292.49
000613	ST 东海 A	3.26	-1.51	2550	0.32	-
000633	ST 合金	6.64	0.61	4031	0.53	-
000662	＊ST 索芙	5.08	0.00	2020	0.15	158.61
000669	＊ST 领先	28.35	-0.53	675	0.31	-
000673	ST 当代	5.90	3.87	1634	0.98	-
000676	ST 思达	2.94	-0.34	3029	0.24	-
000677	＊ST 海龙	2.94	-	-	-	-
000720	＊ST 能山	2.16	-1.37	4660	0.45	-
000751	＊ST 锌业	2.86	2.14	2791	0.81	-
000767	＊ST 漳电	3.54	-	-	-	-
000806	＊ST 银河	2.70	-2.17	3713	0.48	253.59
000815	＊ST 美利	5.94	-	-	-	-
000838	＊ST 国兴	7.08	-0.56	1662	0.18	-
000892	＊ST 星美	3.65	0.00	3113	0.49	2012.58
000899	＊ST 赣能	3.88	-1.77	2829	0.90	15.97
000908	ST 天一	7.44	-1.06	1793	0.13	-
000921	ST 科龙	5.54	1.47	2072	1.98	9.46
000922	ST 佳电	7.42	0.82	1464	0.29	18.59
000953	ST 河化	4.32	-1.59	2127	0.22	44.29
000955	ST 欣龙	4.45	0.00	3590	0.75	-
000958	ST 东热	3.11	-0.64	2825	0.39	-
000971	ST 迈亚	4.01	4.97	3135	2.30	-
000972	＊ST 中基	4.07	-	-	-	-
000995	ST 皇台	10.26	-1.06	1410	0.57	133.90
002002	ST 金材	7.85	-0.25	2172	0.38	-
002019	＊ST 鑫富	6.08	-1.94	1599	0.74	39.82
002072	ST 德棉	6.66	-	-	-	-
002102	＊ST 冠福	4.06	-0.25	2369	0.89	-
002113	ST 天润	6.59	-2.51	1538	0.46	92.89
002114	＊ST 锌电	7.93	-	-	-	56.80
002145	＊ST 钛白	8.05	0.25	1316	2.16	-
002200	＊ST 大地	10.50	-3.58	1268	0.93	-
200017	＊ST 中华 B	1.56	-	-	-	-
200018	ST 中冠 B	2.81	0.36	791	0.01	-
200030	＊ST 盛润 B	4.21	-	-	-	-
200056	＊ST 国商 B	8.64	0.58	1285	0.19	23.97
200160	ST 南江 B	1.52	-	-	-	23.93
200168	ST 雷伊 B	1.43	-	-	-	-
200505	ST 珠江 B	1.83	-1.08	2880	0.20	-
200613	ST 东海 B	2.17	0.00	4611	0.24	-

中小板 ETF 场外申购赎回价格

基金代码	基金名称	场外赎回委托日期	场外赎回价格	场外申购委托日期	场外申购价格
159902	华夏中小板 ETF	2012.11.22	1.820	2012.11.21	1.844

创新封闭式基金

基金代码	基金名称	托管行	份额净值（元）	日增长率（%）	累计份额净值（元）
121007	国投瑞银瑞福优先封闭	工商银行	1.0180	0.10	1.0180
150001	国投瑞银瑞福进取封闭	工商银行	0.7660	-2.67	0.7660
150003	建信优势动力基金	交通银行	0.8170	-0.97	0.8170
150066	国泰互利 A	建设银行	1.0440	0.10	1.0440
150067	国泰互利 B	建设银行	1.1310	0.09	1.1310
161010	富国天丰	建设银行	1.0260	0.10	1.3260
164902	交银信用添利债券	农业银行	1.0610	0.09	1.0950

注:在瑞福优先(121007)开放日,当瑞福基金(121099)份额净值小于面值 1.00 元时,瑞福优先的申购赎回价格依据瑞福基金的份额净值计算。

注:本版图表系本报网络数据部根据深沪证券交易所每日行情提供的基础数据统计制作。