深沪证券市场总貌

更多精彩数据 http://data.stcn.com

2012·12·5 星期三

主要股指当日走势

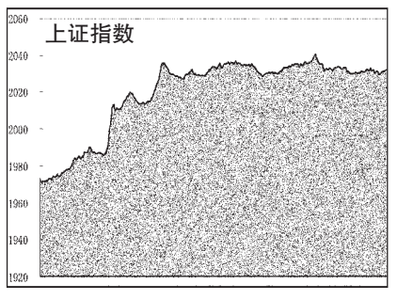

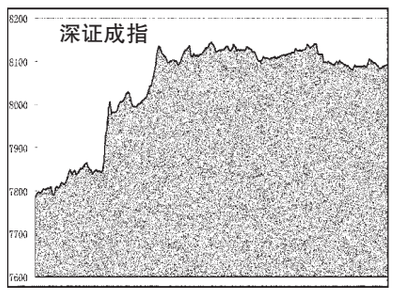

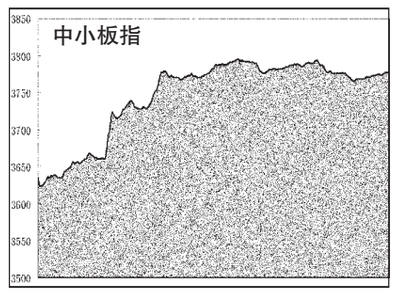

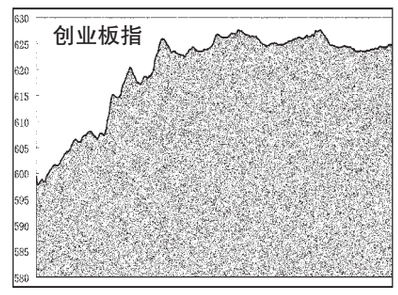

海外主要股市

市场	收盘	涨跌	涨跌幅(%)
台湾加权	7649.05	48.07	0.63
恒生指数	22270.91	470.94	2.16
国企指数	10830.04	306.15	2.91
红筹指数	4424.6	78.94	1.82
道琼指数	12951.78	-13.82	-0.11
纳斯达克	2996.69	-5.51	-0.18
纽西兰50	4007.25	-8.44	-0.21
悉尼AOI	4528	16.2	0.36
日经指数	9468.84	36.38	0.39
韩国综指	1947.04	11.86	0.61
海峡指数	3075.92	13.8	0.45
马来西亚	1613.79	6.18	0.38
俄RTS指	1472.07	28.2	1.95
金融时报	5902.13	33.09	0.56
巴黎CAC	3602.09	21.61	0.6
德DAX指	7473.26	38.14	0.51
瑞士指数	6867.7	14.55	0.21
荷兰指数	339.15	1.53	0.45

截止时间:2012年12月5日17点

国际主要黄金市场行情

品种	开盘价	最高价	最低价	收盘价	收盘价(人民币/克)	日期
伦敦黄金	1717.11	1717.7	1790.69	1794.71 美元/盎司	364.70	12.04
纽约期金	1717.7	1719.2	1692.6	1695.8 美元/盎司	344.60	12.04
东京期金	4471	4519	4471	4517 日元/克	351.51	12.05
香港黄金	15750	15830	15750	15930 港金/港两	347.09	12.05
沪Au99.95	340.40	341.50	339.51	341.45	-	-
沪Au99.99	344.00	344.00	339.40	341.50	-	-
沪Au100g	342.00	342.48	340.01	341.98	-	-
沪AuT+D	340.31	341.51	339.06	341.28	-	-
沪Pt99.95	332.50	333.50	332.00	333.50	-	-
沪Ag(T+D)	6790.00	6808.00	6728.00	6794.00	-	-

注:金价数据由www.24k99.com提供;截止时间:2012年12月5日17点05分

主要货币兑美元行情

币种	买入	卖出	涨跌幅(%)
欧元/美元	1.3113	1.3115	0.15
英镑/美元	1.6105	1.6108	0.04
美元/日元	82.23	82.27	0.44
澳元/美元	1.0474	1.0478	0.08
美元/加元	0.9913	0.9918	-0.12
美元/瑞郎	0.9262	0.9265	-0.01
美元/港元	7.7489	7.7502	0
纽元/美元	0.8251	0.8255	0.21
美元/新加坡元	1.2184	1.2188	0.1
美元/新台币	29.043	29.053	-0.08

上海银行间同业拆放利率

期限	Shibor(%)	涨跌(BP)	期限	Shibor(%)	涨跌(BP)
O/N	2.2500	0.00	3M	3.8347	0.28
1W	2.8000	-8.30	6M	4.1000	0.00
2W	3.2170	-9.40	9M	4.2562	-0.09
1M	3.8065	2.68	1Y	4.4000	0.00

开放式基金净值

*除息基金:360008(光大保德信增利A),每10份基金份额派发现金红利0.30元;360009(光大保德信增利C),每10份基金份额派发现金红利0.30元;360013(光大添益A),每10份基金份额派发现金红利0.15元;360014(光大添益C),每10份基金份额派发现金红利0.15元;

基金代码	基金名称	份额净值(元)	日增长率(%)	累计份额净值(元)
	保本			
020018	国泰金鹿保本混合	1.0120	0.10	1.1050
080007	长盛同鑫保本混合	1.0110	0.10	1.0420
080015	长盛同鑫二号	1.0110	0.00	1.0110
090013	大成保本混合	1.0360	0.00	1.0360
090019	大成景恒保本混合	0.9960	0.00	0.9960
161902	万家债券	1.0312	0.09	1.7469
163411	兴全保本	0.9968	0.45	0.9968
180002	银华保本	1.0240	0.02	1.0427
180028	银华永祥保本混合	1.0760	0.09	1.0760
200016	长城保本混合	1.0070	0.10	1.0070
202202	南方避险	2.4435	0.12	3.0825
202211	南方恒元	1.0060	0.30	1.1990
202212	南方保本混合	1.0400	0.19	1.0500
206013	鹏华金钢保本混合	1.0070	-0.30	1.0070
210006	金鹰保本混合	1.0570	0.00	1.0570
217020	招商安达保本	1.0670	-0.28	1.0670
217024	招商安盈保本混合	0.9980	0.20	0.9980
270024	广发聚祥保本	1.0320	0.00	1.0320
290012	泰信保本混合	1.0330	-0.19	1.0330
320015	诺安保本混合	1.0610	0.00	1.0610
320020	诺安汇鑫保本混合	1.0110	0.00	1.0110
393001	中海保本混合	1.0100	0.10	1.0100
470018	汇添富保本混合	1.0440	0.10	1.0440
487016	工银保本混合	1.0360	0.19	1.0360
519676	银河保本混合	1.0460	0.38	1.0460
519710	交银保本混合	1.0110	0.20	1.0110
582003	东吴保本	1.0080	0.00	1.0080
620007	全天惠理保本混合	1.0260	0.10	1.0460
700004	平安大华保本混合	1.0110	0.00	1.0110
	股票			
000001	华夏成长混合	0.8820	2.32	2.9830
000011	华夏大盘精选混合	6.8090	3.43	10.4890
000021	华夏优势增长股票	0.9850	2.93	2.1550
000031	华夏复兴股票	0.9330	2.53	0.9330
000061	华夏盛世股票	0.6680	3.57	0.6680
000071	华夏恒生ETF联接	1.0130	1.10	1.0130
000072	华夏现金增利A	1.2130	1.68	3.3300
002021	华夏回报二号混合	1.0310	1.58	2.3460
002031	华夏策略混合	1.4730	2.01	2.0730
000209	工商银行股票	0.7140	3.18	3.7180
020003	国泰金龙行业混合	0.3960	2.06	3.2820
020006	国泰金龙稳健混合	0.6602	2.02	2.7470
020010	国泰金牛新起点	0.8970	3.34	1.0520
020015	国泰区位优势股票	0.9330	1.74	0.9780
020021	国泰融通ETF联接基金	0.8290	4.02	0.8290
020023	国泰事件驱动股票	0.9790	2.94	0.9790
020026	国泰成长优选股票	0.8790	2.81	0.8790
040008	华安创新股票	0.5480	1.86	2.7570
040005	华安宏利股票	1.8780	2.66	2.4980
040007	华安中小企业股票	0.8358	2.26	1.2507
040008	华安策略优选股票	0.5259	2.63	2.0622
040011	华安核心股票	0.8197	2.93	1.3197
040015	华安动态灵活配置混合	0.7650	2.41	0.7650
040016	华安行业先锋股票	0.8401	3.26	0.8401
040020	华安月牙泉主题股票	0.7640	2.83	0.7640
040025	华安科技动力股票	0.9170	1.89	0.9170
040035	华安逆势策略股票	0.9660	0.84	0.9660
040180	华安上证180ETF联接	0.7380	3.36	0.7380
041000	华安上证180ETF联接	0.7674	2.74	0.7880
050001	博时价值增长	0.6670	2.46	3.1690
050004	博时精选股票	1.0701	2.97	2.5751
050008	博时第三产业	0.9450	1.18	2.5110
050009	博时新兴成长	0.4550	3.17	2.2770
050010	博时特许价值	0.9420	3.40	1.2570
050014	博时创业成长股票	0.8380	2.95	0.8610
050018	博时行业轮动股票	0.6720	2.44	0.6720
050021	博时深证基本面200ETF联接	0.6585	4.34	0.6528
050024	博时上证自然资源ETF联接	0.7920	3.53	0.7920
050026	博时医疗保健股票	0.9250	2.10	0.9250
050201	博时裕富证券投资基金	0.7070	2.06	1.1370
070001	嘉实成长收益	0.5857	1.97	2.9764
070002	嘉实理财增长	4.3970	1.81	4.9890
070006	嘉实服务基金	3.4220	2.64	3.8020
070013	嘉实精选	1.3170	2.41	1.6830
070014	嘉实稳健	0.7870	3.13	0.8170
070019	嘉实价值优势股票	0.8520	2.65	0.8840
070021	嘉实主题新动力股票	0.7420	2.20	0.7420
070022	嘉实领先成长股票	0.8710	2.35	0.8710
070023	嘉实深证基本面120股票	0.7622	3.46	0.7622
070027	嘉实周期优选股票	0.9510	3.37	0.9510
070028	嘉实服务增值股票	0.8045	3.65	0.8045
070030	嘉实中证400股票	0.9020	2.85	0.9020
070032	嘉实优化红利股票	0.8320	2.59	1.7280
070039	嘉实优选	0.7430	1.92	2.6870
080005	长盛量化红利股票	0.7810	1.96	0.8210
080008	长盛同祥灵活配置	0.9210	1.88	0.9210
080012	长盛电子信息产业股票	0.8240	3.52	0.8390
080014	长盛动荡回报	0.6102	3.40	1.2702
090003	大成蓝筹稳健	0.5730	3.32	1.3430
090004	大成精选增值混合	0.6926	3.42	2.6951
090006	大成2020	0.5660	2.35	2.3880
090007	大成回报	0.7850	2.48	1.4790
090009	大成行业轮动	0.6910	3.13	0.6910
090011	大成核心双动力	0.7140	2.29	0.7140
090015	大成内需增长股票	0.8100	3.05	0.8100
090018	大成新锐产业股票	0.8850	3.27	0.8850
090020	大成中证500沪市ETF联接	0.9930	0.00	0.9930
100020	富国天益价值	0.7678	2.54	3.7791
100021	富国天利增长	0.6099	2.37	3.0918
100026	富国天合	0.6986	3.63	2.1161
100032	富国中证红利指数增强	0.9210	3.14	1.4880
100039	富国潜能胜选股票	0.7590	2.15	0.7790
100053	富国上证综指ETF联接	0.2870	2.81	0.7310
100056	富国天惠精选成长股票	0.7940	3.66	0.9820
100060	富国高新技术股票	0.8830	2.79	0.8830
110002	易方达策略成长混合	3.0500	2.07	4.0400
110009	易方达价值精选股票	0.8957	2.84	2.2357
110010	易方达价值成长混合	1.0005	2.72	1.0905
110011	易方达中小盘股票	1.3432	2.32	1.3832
110012	易方达平衡混合型证券投资基金	0.9840	1.86	1.5120
110013	易方达科翔股票	1.0280	1.78	4.9790
110015	易方达资源股票	0.9600	1.91	1.0400
110021	易方达上证中盘ETF联接	0.7137	3.24	0.7137
110022	易方达消费行业股票	0.7420	1.50	0.7420
110023	易方达医疗保健行业股票	0.9060	2.37	0.9060
110025	易方达资源行业股票	0.8150	2.77	0.8150
110026	易方达创业板ETF联接	0.8118	3.72	0.8118
110029	易方达科讯股票	0.5627	2.38	3.7030
110030	易方达价值回报混合	0.9910	2.69	0.9910
112002	易方达策略成长二号混合	1.1760	2.17	2.7310
121003	国投瑞银融华债券A	0.6441	3.02	2.1741
121005	国投瑞银创新动力股票	0.5749	3.23	2.2004
121006	国投瑞银稳健增长混合	0.9010	2.97	1.4910
121008	国投瑞银成长优选股票	0.5754	2.44	1.8534
121099	国投瑞银瑞福分级封闭	0.8970	3.70	0.8970
150010	国泰优益	1.0600	0.09	1.1610
150011	国泰进取	0.2430	13.55	0.2430
150016	兴业和润A	1.0000	0.00	1.0000
150017	兴业和润B	0.6005	8.16	0.6005
150028	信诚中证500指数分级A	1.0550	0.00	1.1170
150029	信诚中证500指数分级B	0.2970	0.00	0.2970
150036	建信稳健	1.0650	0.00	– –
150037	建信进取	0.6570	7.18	– –
150047	银华活力	1.0690	0.00	1.0880
150048	银华瑞祥	0.8090	3.06	0.8090
150049	南方消费收益	1.0460	0.10	1.0460
150050	南方消费取取	0.6100	8.46	0.6100
150064	长盛同瑞A	1.0650	0.00	1.0690
150065	长盛同瑞B	0.7730	6.33	0.7730
150071	中欧盛世A	1.0450	0.00	1.0450
150072	中欧盛世B	0.7500	4.75	0.7500
150073	诺安中证创业板指数基金	1.2180	0.10	1.2180
150075	诺安中证创业成长指数基金	0.6850	7.20	0.6850
150098	长盛同庆中证800A	1.0380	0.00	– –
150099	长盛同庆中证800B	0.7230	6.64	– –
150093	南方深证成份ETF	0.8273	3.72	0.6104
159908	博时深证基本面200ETF	0.6382	3.70	0.6382
159910	嘉实深证基本面120ETF	0.7260	3.67	0.7260
159911	鹏华深证民营ETF	2.2273	4.15	0.6479
159913	交银深证300价值ETF	0.8510	3.65	0.8510
159915	易方达创业板ETF	0.6282	3.95	0.7197
159916	建信深证F60ETF	1.4528	3.68	0.7915
159918	嘉实中证400ETF	0.7940	3.85	0.7940
159919	嘉实深300ETF	2.2075	3.58	0.8437
159920	华夏恒生ETF	1.0191	3.00	1.0191
160105	南方积极配置	0.8607	1.81	2.3527
160106	南方高增长	1.2194	2.53	2.6664
160119	南方中证500LOF	0.7211	3.50	0.7911
160127	南方双利债券	0.8280	2.35	0.8280
160211	国泰中小盘成长股票(LOF)	0.7770	2.91	0.9280
160212	国泰估值	0.7020	2.18	0.7020
160216	国泰价值经典股票(LOF)	0.6910	3.13	0.6910
160217	国泰宝利债券(LOF)	0.6620	2.80	0.3480
160218	国泰行业股票(LOF)	0.7490	2.18	3.5180
160505	博时主题行业	1.5110	2.79	3.3270
160512	博时卓越品牌股票	0.8920	2.29	0.9110
160603	鹏华普天收益	0.9520	2.06	3.1380
160605	鹏华中国50	1.0740	2.97	3.1740
160607	鹏华价值	0.7190	2.86	2.2560
160610	鹏华品牌	0.9220	2.12	1.3830
160611	鹏华优质治理	0.7540	2.03	0.8540
160613	鹏华盛世创新	1.0520	2.94	1.0820
160719	嘉实黄金(QDII-FOF-LOF)	0.9540	-1.14	0.9540
160806	长盛同庆中证800分级	0.8490	3.28	0.7490
160808	长盛同庆中证800A	0.9260	2.12	1.8130
160916	大成优选股票(LOF)	0.9760	2.85	0.7980
161211	国投瑞银沪深300金融地产指数(LOF)	0.7370	3.66	0.7370
161606	融通行业景气混合	0.6310	3.27	2.5710
161609	融通动力先锋股票	0.8470	2.79	1.3920
161610	融通领先成长股票(LOF)	0.6280	2.95	1.9900
161611	融通内需驱动股票	0.6100	2.52	0.7300
161616	融通医疗保健股票	0.9770	1.66	0.9770
161706	招商优质成长股票(LOF)	0.9606	2.60	2.8709
161810	银华内需精选股票(LOF)	0.6010	3.26	0.5710
161818	银华消费分级股票	0.8610	2.26	0.8650
162006	长城久富	0.9570	1.69	3.3478
162102	金鹰中小盘精选混合	0.6487	2.53	2.2447
162201	泰达宏利成长股票	0.9074	2.60	2.8224
162202	泰达宏利周期股票	0.7787	2.76	2.8237
162203	泰达宏利稳定股票	0.5958	2.14	2.5358
162204	泰达宏利精选股票	1.3040	2.01	4.1240
162208	泰达宏利首选企业股票	0.8896	2.64	1.2096
162209	泰达宏利市值优选股票	0.6534	2.45	0.6534
162211	泰达宏利品质生活混合	0.9330	2.41	1.1430
162209	泰达宏利红利先锋股票	0.9280	2.77	0.9800
162214	泰达宏利中小盘股票	0.7860	2.34	0.7860
162307	海富通100指数	0.6630	3.43	0.6630
162411	华宝油气	0.9130	-0.65	0.9130
162605	景顺鼎益	0.7810	2.36	2.8810
162607	景顺长城资源	0.6040	3.07	2.6050
162703	广发小盘成长	1.6064	3.14	2.9164
163110	申万菱信量化小盘股票(LOF)	0.7290	3.70	0.7290
163208	诺安进气集源	0.9410	-0.42	0.9410
163209	诺安中证创业成长指数分级	0.8300	3.49	0.8300
163406	兴业合润分级	0.7603	3.71	0.7603
163409	兴业绿色	0.8240	2.62	0.8240
163412	兴业全球股票	0.8940	2.41	0.8940
163503	天治核心成长	0.4541	2.44	1.8961
163801	中银中国	1.1021	1.55	3.3121
163803	中银福利	0.5937	1.98	2.5247
163805	中银策略	0.9076	1.95	1.2376
163807	中银优选	0.8866	1.83	1.0766
163809	中银盛源混合	0.8600	1.53	0.8800
163818	中银中小盘成长股票	0.8740	2.34	0.8740
163819	中银信用增利债券	1.0680	0.00	1.0980
163822	中银主题策略股票	1.0000	0.70	1.0000
163826	中银保本混合	1.0100	-0.10	1.0100
165310	建信双利	0.8200	3.27	0.8360
165508	信诚深度价值股票(LOF)	0.6700	2.47	0.8170
165511	信诚中证500指数分级	0.6000	3.27	0.6250
165512	信诚新机遇股票(LOF)	0.8510	2.41	0.8510
165516	信诚周期轮动(LOF)	0.9150	2.92	0.9150
166001	中欧新趋势	0.6119	1.97	0.8719
166005	中欧价值发现	0.8880	3.38	0.8880
166006	中欧小盘	0.8156	2.17	0.8656
166009	中欧动力	0.8699	3.23	0.8699
166011	中欧盛世	0.9100	1.79	0.9100
180010	银华优质	1.2036	2.55	2.7636
180012	银华富裕主题	0.8838	2.62	1.8368
180013	银华领先	0.8963	3.32	1.2763
180031	银华中小盘股票	0.9960	1.63	0.9960
180033	银华上证50等权ETF联接	1.0010	1.32	1.0010
200006	长城消费增值	0.7391	1.14	2.1791
200008	长城品牌	0.6592	3.45	0.6592
200010	长城双动力	0.8379	1.59	0.8629
200012	长城中小盘股票	0.7150	2.58	0.7150
200015	长城优化升级股票	0.9700	2.65	0.9900
202001	南方稳健成长	0.7346	1.97	2.5696
202002	南方稳健成长贰号	0.4025	2.03	1.6207
202003	南方绩优成长	1.0201	2.13	1.9368
202005	南方精选	0.7883	2.64	0.8083
202007	南方隆元	0.5140	3.01	0.5140
202009	南方盛元	0.6890	2.84	0.7870
202011	南方价值	0.9470	3.05	1.4670
202015	南方沪深300	0.7704	3.41	0.9304
202017	南方深证成份ETF联接	0.6334	3.55	0.6334
202019	南方策略	0.7590	2.12	1.3830
202021	南方积极配置	0.9510	3.37	0.9510
202022	南方中证400联接	0.8045	3.65	0.8045
202023	南方成长红利股票	0.7870	2.85	0.8320
070099	嘉实优选	0.8320	2.59	1.7280
080001	长盛成长价值	0.7430	1.92	2.6870
080005	长盛量化红利股票	0.7810	1.96	0.8210
080008	长盛同祥灵活配置	0.9210	1.88	0.9210
080012	长盛电子信息产业股票	0.8240	3.52	0.8390
080014	长盛动荡回报	0.6102	3.40	1.2702
090003	大成蓝筹稳健	0.5730	3.32	1.3430
090004	大成精选增值混合	0.6926	3.42	2.6951
090006	大成2020	0.5660	2.35	2.3880
090007	大成回报	0.7850	2.48	1.4790
090009	大成行业轮动	0.6910	3.13	0.6910
090011	大成核心双动力	0.7140	2.29	0.7140
090015	大成内需增长股票	0.8100	3.05	0.8100
090018	大成新锐产业股票	0.8850	3.27	0.8850
090020	大成中证500沪市ETF联接	0.9930	0.00	0.9930
100020	富国天益价值	0.7678	2.54	3.7791
100021	富国天利增长	0.6099	2.37	3.0918
100026	富国天合	0.6986	3.63	2.1161
100032	富国中证红利指数增强	0.9210	3.14	1.4880
100039	富国潜能胜选股票	0.7590	2.15	0.7790
100053	富国上证综指ETF联接	0.2870	2.81	0.7310
100056	富国天惠精选成长股票	0.7940	3.66	0.9820
100060	富国高新技术股票	0.8830	2.79	0.8830
110002	易方达策略成长混合	3.0500	2.07	4.0400
110009	易方达价值精选股票	0.8957	2.84	2.2357
110010	易方达价值成长混合	1.0005	2.72	1.0905
110011	易方达中小盘股票	1.3432	2.32	1.3832
110012	易方达平衡混合型证券投资基金	0.9840	1.86	1.5120
110013	易方达科翔股票	1.0280	1.78	4.9790
110015	易方达资源股票	0.9600	1.91	1.0400
110021	易方达上证中盘ETF联接	0.7137	3.24	0.7137
110022	易方达消费行业股票	0.7420	1.50	0.7420
110023	易方达医疗保健行业股票	0.9060	2.37	0.9060
110025	易方达资源行业股票	0.8150	2.77	0.8150
110026	易方达创业板ETF联接	0.8118	3.72	0.8118
110029	易方达科讯股票	0.5627	2.38	3.7030
110030	易方达价值回报混合	0.9910	2.69	0.9910
112002	易方达策略成长二号混合	1.1760	2.17	2.7310
121003	国投瑞银融华债券A	0.6441	3.02	2.1741
121005	国投瑞银创新动力股票	0.5749	3.23	2.2004
121006	国投瑞银稳健增长混合	0.9010	2.97	1.4910
121008	国投瑞银成长优选股票	0.5754	2.44	1.8534
121099	国投瑞银瑞福分级封闭	0.8970	3.70	0.8970
150010	国泰优益	1.0600	0.09	1.1610
150011	国泰进取	0.2430	13.55	0.2430
150016	兴业和润A	1.0000	0.00	1.0000
150017	兴业和润B	0.6005	8.16	0.6005
150028	信诚中证500指数分级A	1.0550	0.00	1.1170
150029	信诚中证500指数分级B	0.2970	0.00	0.2970
150036	建信稳健	1.0650	0.00	– –
150037	建信进取	0.6570	7.18	– –
150047	银华活力	1.0690	0.00	1.0880
150048	银华瑞祥	0.8090	3.06	0.8090
150049	南方消费收益	1.0460	0.10	1.0460
150050	南方消费取取	0.6100	8.46	0.6100
150064	长盛同瑞A	1.0650	0.00	1.0690
150065	长盛同瑞B	0.7730	6.33	0.7730
150071	中欧盛世A	1.0450	0.00	1.0450
150072	中欧盛世B	0.7500	4.75	0.7500
150073	诺安中证创业板指数基金	1.2180	0.10	1.2180
150075	诺安中证创业成长指数基金	0.6850	7.20	0.6850
150098	长盛同庆中证800A	1.0380	0.00	– –
150099	长盛同庆中证800B	0.7230	6.64	– –
150093	南方深证成份ETF	0.8273	3.72	0.6104
159908	博时深证基本面200ETF	0.6382	3.70	0.6382
159910	嘉实深证基本面120ETF	0.7260	3.67	0.7260
159911	鹏华深证民营ETF	2.2273	4.15	0.6479
159913	交银深证300价值ETF	0.8510	3.65	0.8510
159915	易方达创业板ETF	0.6282	3.95	0.7197
159916	建信深证F60ETF	1.4528	3.68	0.7915
159918	嘉实中证400ETF	0.7940	3.85	0.7940
159919	嘉实深300ETF	2.2075	3.58	0.8437
159920	华夏恒生ETF	1.0191	3.00	1.0191
160105	南方积极配置	0.8607	1.81	2.3527
160106	南方高增长	1.2194	2.53	2.6664
160119	南方中证500LOF	0.7211	3.50	0.7911
160127	南方双利债券	0.8280	2.35	0.8280
160211	国泰中小盘成长股票(LOF)	0.7770	2.91	0.9280
160212	国泰估值	0.7020	2.18	0.7020
160216	国泰价值经典股票(LOF)	0.6910	3.13	0.6910
160217	国泰宝利债券(LOF)	0.6620	2.80	0.3480
160218	国泰行业股票(LOF)	0.7490	2.18	3.5180
160505	博时主题行业	1.5110	2.79	3.3270
160512	博时卓越品牌股票	0.8920	2.29	0.9110
160603	鹏华普天收益	0.9520	2.06	3.1380
160605	鹏华中国50	1.0740	2.97	3.1740
160607	鹏华价值	0.7190	2.86	2.2560
160610	鹏华品牌	0.9220	2.12	1.3830
160611	鹏华优质治理	0.7540	2.03	0.8540
160613	鹏华盛世创新	1.0520	2.94	1.0820
160719	嘉实黄金(QDII-FOF-LOF)	0.9540	-1.14	0.9540
160806	长盛同庆中证800分级	0.8490	3.28	0.7490
160808	长盛同庆中证800A	0.9260	2.12	1.8130
160916	大成优选股票(LOF)	0.9760	2.85	0.7980
161211	国投瑞银沪深300金融地产指数(LOF)	0.7370	3.66	0.7370
161606	融通行业景气混合	0.6310	3.27	2.5710
161609	融通动力先锋股票	0.8470	2.79	1.3920
161610	融通领先成长股票(LOF)	0.6280	2.95	1.9900
161611	融通内需驱动股票	0.6100	2.52	0.7300
161616	融通医疗保健股票	0.9770	1.66	0.9770
161706	招商优质成长股票(LOF)	0.9606	2.60	2.8709
161810	银华内需精选股票(LOF)	0.6010	3.26	0.5710
161818	银华消费分级股票	0.8610	2.26	0.8650