深沪证券市场总貌

更多精彩数据 http://data.stcn.com

2012·12·14 星期五

主要股指当日走势

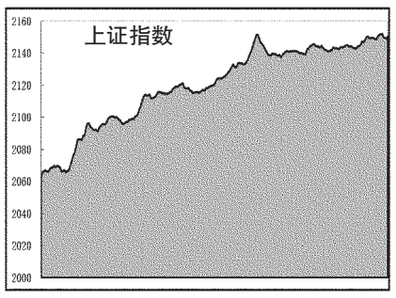

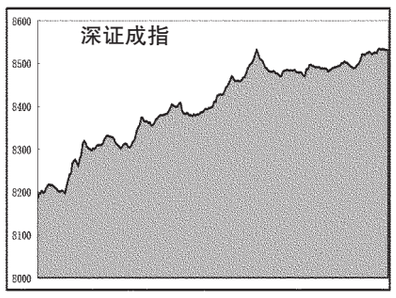

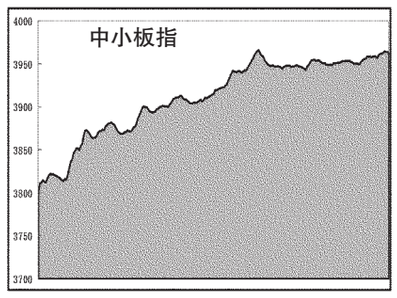

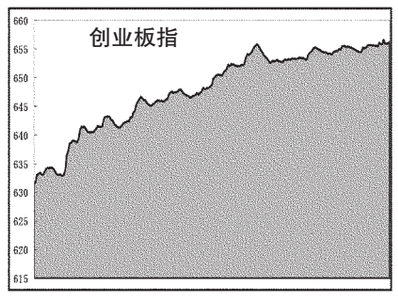

海外主要股市

市场	收盘	涨跌	涨跌幅(%)
台湾加权	7698.77	-58	-0.75
恒生指数	22605.98	160.4	0.71
国企指数	11307.42	164.5	1.48
红筹指数	4507.6	30.84	0.69
道琼指数	13170.72	-75	-0.56
纳斯达克	2992.16	-22	-0.72
纽西兰50	3979.17	4.44	0.11
悉尼AOI	4595.1	2.2	0.05
日经指数	9737.56	-5	-0.05
韩国综指	1995.04	-8	-0.39
海峡指数	3164.75	8.2	0.26
马来西亚	1651.98	-1	-0.05
俄RTS指	1504.69	5.01	0.33
金融时报	5936.04	6.43	0.11
巴黎CAC	3643.74	0.61	0.02
德DAX指	7605.64	23.66	0.31
瑞士指数	6902.19	-17	-0.25
荷兰指数	344.97	1.14	0.33

截止时间:2012年12月14日17点

国际主要黄金市场行情

品种	开盘价	最高价	最低价	收盘价	收盘价(人民币/克)	日期
伦敦黄金	1713.55	1714.3	1688.94	1694.3 美元/盎司	344.30	12.13
纽约期金	1712.8	1712.8	1690.7	1696.8 美元/盎司	344.80	12.13
东京期金	4577	4594	4567	4589 日元/克	357.12	12.14
香港黄金	15720	15768	15720	15768 港元/港两	343.56	12.14
沪Au99.95	341.30	341.85	341.10	341.80	-	-
沪Au99.99	341.50	341.95	339.80	341.74	-	-
沪Au100g	341.08	342.50	341.00	342.08	-	-
沪Au(T+D)	340.10	341.99	339.50	341.49	-	-
沪Pt99.95	337.50	339.00	337.50	339.00	-	-
沪Ag(T+D)	6759.00	6759.00	6685.00	6720.00	-	-

注:金价数据由www.24k99.com提供;截止时间:2012年12月14日17点05分

主要货币兑美元行情

币种	买入	卖出	涨跌幅(%)
欧元/美元	1.3081	1.3083	0.04
英镑/美元	1.6114	1.6118	0.03
美元/日元	83.77	83.8	0.19
澳元/美元	1.053	1.0535	0.06
美元/加元	0.9842	0.9847	-0.04
美元/瑞郎	0.9235	0.9239	0.03
美元/港元	7.7497	7.7505	0.01
纽元/美元	0.8418	0.8421	-0.1
美元/新加坡元	1.2217	1.2219	0.07
美元/新台币	29.035	29.045	-0.12

上海银行间同业拆放利率

期限	Shibor(%)	涨跌(BP)	期限	Shibor(%)	涨跌(BP)
O/N	2.2559	-1.88	3M	3.8572	0.22
1W	3.0000	34.00	6M	4.1000	0.00
2W	3.0120	2.90	9M	4.2584	0.00
1M	4.0386	5.32	1Y	4.4001	0.01

开放式基金净值

*除息基金:160125(南方中国(QDII)),每10份基金份额派发现金红利0.20元;

基金代码	基金名称	份额净值(元)	日增长率(%)	累计份额净值(元)
	保本			
020018	国泰金鹿保本混合	1.0170	0.20	1.1100
080007	长盛同鑫保本混合	1.0170	0.30	1.0480
080015	长盛同鑫二号	1.0130	0.00	1.0130
090013	大成保本混合	1.0390	0.10	1.0390
090019	大成景恒保本混合	0.9960	0.00	0.9960
161902	万家债券	1.0346	0.14	1.7506
163411	兴全保本	1.0085	0.88	1.0085
180002	银华保本	1.0248	0.03	1.0435
180028	银华永祥保本混合	1.0800	0.28	1.0800
200016	长城保本混合	1.0090	0.20	1.0090
202202	南方避险	2.4500	0.18	3.0890
202211	南方恒元	1.0170	0.49	1.2100
202212	南方保本混合	1.0460	0.38	1.0560
206013	鹏华金钥保本混合	1.0100	0.00	1.0100
210006	金鹰保本混合	1.0600	0.09	1.0600
217020	招商安达保本	1.0990	1.48	1.0990
217024	招商安盈保本混合	1.0050	0.50	1.0050
270024	广发聚利保本	1.0030	0.00	1.0320
290012	泰信保本混合	1.0280	0.19	1.0380
320015	诺安保本混合	1.0630	0.09	1.0630
320020	诺安汇鑫保本混合	1.0100	0.10	1.0120
393001	中信保本混合	1.0150	0.30	1.0150
470018	汇添富保本混合	1.0450	0.10	1.0450
487016	工银保本混合	1.0400	0.19	1.0400
519676	银河保本混合	1.0530	0.48	1.0530
519710	交银荣安保本混合	1.0170	0.39	1.0170
582003	东吴保本	1.0100	0.10	1.0100
620007	金元惠理保本混合	1.0310	0.29	1.0510
700004	平安大华保本混合	1.0140	0.10	1.0140
	股票			
000001	华夏成长混合	0.9140	2.81	3.0150
000011	华夏大盘精选混合	7.1260	3.37	10.8060
000015	华夏红利混合	1.0310	2.51	2.2010
000031	华夏复兴股票	0.9800	3.48	0.9800
000061	华夏盛世股票	0.7110	4.56	0.7110
000071	华夏恒生ETF联接	1.0260	0.49	1.0260
002001	华夏回报混合	1.2490	2.21	3.3660
002021	华夏回报二号混合	1.0630	2.21	2.3780
002031	华夏策略混合	1.5260	2.55	2.1260
002041	华夏希望混合	0.7360	3.08	3.7400
002003	华夏金龙行业混合	0.4110	3.01	3.2390
020005	国泰金马稳健混合	0.6810	2.25	2.8470
020010	国泰金牛创新股票	0.9260	3.81	1.0810
020015	国泰金牛优势股票	0.9580	1.70	1.0030
020021	国泰金融ETF联接基金	0.9000	5.51	0.9000
020023	国泰事件驱动股票	1.0070	3.49	1.0070
020026	国泰成长优选股票	0.9050	3.08	0.9050
040001	华安创新股票	0.5600	2.71	2.8430
040005	华安积利股票	1.9941	4.20	2.6141
040007	华安中小盘成长股票	0.8700	3.20	2.1849
040008	华安策略优选股票	0.5512	3.09	2.0875
040011	华安核心股票	0.8176	3.90	1.3176
040015	华安动态灵活配置混合	0.7960	3.11	0.7960
040016	华安行业轮动股票	0.8922	3.84	0.8922
040020	华安升级主题股票	0.7950	3.38	0.7950
040025	华安科技动力股票	0.9472	2.49	0.9470
040035	华安逆势策略股票	0.9820	1.03	0.9820
040180	华安上证180ETF联接	0.7840	4.26	0.7840
041100	华安上证180ETF联接	0.8370	4.76	0.8370
050001	博时价值增长	0.6970	3.57	3.1990
050004	博时精选股票	1.1253	3.70	2.6303
050008	博时策略股票	0.9710	2.32	2.5680
050009	博时新兴成长	0.4740	3.49	2.3480
050010	博时特许价值	0.9940	3.76	1.3390
050014	博时行业成长股票	0.8780	4.03	0.9010
050018	博时行业轮动股票	0.7080	4.58	0.7080
050021	博时深证基本面200ETF联接	0.6882	4.18	0.6882
050024	博时上证自营债券ETF联接	0.8359	4.06	0.8359
050026	博时医疗保健股票	0.9480	1.94	0.9480
050201	博时基础积极A	0.0250	3.64	0.0850
050202	博时基础积极B	0.0240	3.64	0.0840
070001	嘉实成长收益	0.5994	2.20	2.9995
070002	嘉实理财通	4.4900	2.18	5.0910
070003	嘉实服务基金	3.5430	2.93	13.9230
070013	嘉实精选	1.3680	3.40	1.7340
070017	嘉实增长	0.7780	3.87	0.8580
070019	嘉实保证收益股票	0.8860	3.14	0.9180
070021	嘉实债券基金	0.7650	2.68	0.7650
070022	嘉实领先成长股票	0.3060	3.19	0.9060
070023	嘉实深证基本面120联接	0.8042	4.18	0.8042
070027	嘉实周期优选股票	1.0070	4.14	1.0070
070028	嘉实服务精选股票	0.8195	3.74	0.8495
070032	嘉实优化红利股票	0.9530	3.70	0.9530
070099	嘉实优质	0.8590	2.87	1.7550
080001	鹏华价值股票	0.7690	2.41	2.7690
080005	长盛成长价值股票	0.8100	2.79	0.8500
080008	长盛同样资源股票	0.9500	2.15	0.9500
080012	长盛电子信息产业股票	0.8600	3.86	0.8750
080014	长盛动力股票	0.6375	3.31	3.2975
090003	大成蓝筹稳健	0.6034	3.96	3.1734
090004	大成精选增值混合	0.7400	4.06	2.7325
090006	大成2020	0.5850	2.81	2.4070
090007	大成策略股票	0.8230	3.39	1.5170
090009	大成行业轮动	0.7410	3.06	0.7410
090011	大成核心双动股票	0.8440	3.56	0.8440
090015	大成优秀菁英股票	0.9270	3.69	0.9270
090020	大成中证500沪市ETF联接	0.9000	0.93	0.9930
090021	富国天益价值	0.8021	3.35	3.8134
090022	富国天惠成长混合	0.7319	3.60	1.5319
100026	富国天合	0.7398	4.64	2.1573
100032	富国中证红利指数增强	0.9830	4.91	1.5580
100039	富国通胀通缩主题股票	0.7820	2.36	0.8020
100053	富国全球债券ETF联接	0.4810	4.28	0.4810
100056	富国低碳环保股票	0.8280	3.76	0.8280
100060	富国高新技术股票	0.9210	3.48	0.9210
110002	易方达策略成长混合	3.1410	2.61	4.1310
110009	易方达价值精选股票	0.9465	3.95	0.9465
110010	易方达价值成长混合	1.0456	3.48	1.1356
110011	易方达中小盘股票	1.3863	2.98	1.4263
110012	易方达平衡混合型基金	1.0130	2.84	1.1530
110013	易方达科技股票	1.0720	3.47	5.0380
110015	易方达行业领先股票	0.9920	3.23	1.0720
110021	易方达上证中盘ETF联接	0.7510	3.80	0.7510
110022	易方达消费行业股票	0.7650	2.27	0.7650
110023	易方达医疗保健行业股票	0.9180	2.23	0.9180
110025	易方达资源行业股票	0.8560	3.76	0.8560
110026	易方达创业板ETF联接	0.8495	3.56	0.8495
110029	易方达沪深300非银ETF联接	0.5812	2.98	0.5812
110030	易方达量化行种股票	1.0430	3.99	1.0430
112002	易方达策略成长二号混合	1.2130	2.71	2.7680
121003	招商银银核心企业股票	0.6755	3.67	2.2055
121006	招商银银新动力股票	0.6003	3.73	2.2826
121006	招商银银健增长混合	0.9440	3.28	1.5340
121008	招商银银成长优选股票	0.9965	3.06	1.8997
121009	招商银银稳健价值股票	0.9450	4.19	0.9450
121010	招商银银核心价值股票	0.1620	0.00	1.1620
150011	国泰进取	0.3040	18.75	0.3040
150016	兴业银益A	1.0000	0.00	1.0000
150017	兴业银益B	0.6717	7.25	0.6717
150028	信诚中证500指数分级A	1.0560	0.00	1.1180
150029	信诚中证500指数分级B	0.3480	10.83	0.3480
150036	建信稳健	1.0670	0.00	—
150037	建信进取	0.7300	8.63	—
150047	银华瑞吉	1.0710	0.00	1.0900
150048	银华精粹	0.8460	3.80	0.8460
150049	南方消费收益	1.0470	0.00	1.0470
150050	南方消费进取	0.6770	7.63	0.6770
150064	长盛同瑞A	1.0670	0.00	1.0710
150065	长盛同瑞B	0.8540	8.24	0.8540
150071	中欧盛世A	1.0460	0.00	1.0460
150072	中欧盛世B	0.8760	8.42	0.8760
150073	诺安中证创业板长指数稳健	1.0490	0.00	1.0490
150075	诺安中证创业板长指数进取	0.7510	6.98	0.7510
150098	长盛同庆中证500A	1.0400	—	—
150099	长盛同庆中证800B	0.8080	8.89	—
159903	南方深证成份ETF	0.8720	4.39	0.6434
159904	南方深证基本面200ETF	0.6751	4.46	0.6751
159905	嘉实深证基本面120ETF	0.7680	4.48	0.7680
159911	鹏华深证民营ETF	2.3491	4.39	0.7118
159913	交银深证300价值ETF	0.9000	4.41	0.9000
159914	易方达深证100ETF	0.6592	3.78	0.7552
159916	建信深证F60ETF	1.5341	4.48	0.8358
159917	小康深证中小盘ETF	0.8411	3.96	0.8411
159919	嘉实沪深300ETF	2.3547	5.04	0.9000
159920	恒生ETF	1.0329	0.72	1.0329
159921	嘉实沪深300价值ETF	1.0080	—	1.0080
160105	南方积极配置	0.8877	2.53	2.3797
160106	南方高端装备	1.2689	3.29	2.7159
160119	南方500ETF	0.7639	3.97	0.8339
160127	南方新兴消费	0.8620	2.86	0.8620
160211	国泰中小盘成长股票(LOF)	0.8010	3.09	0.9560
160212	国泰估值优势股票(LOF)	0.7330	3.39	0.7330
160215	国泰价值经典股票(LOF)	0.7320	4.57	0.7320
160216	国泰金鹰增长股票(LOF)	0.6950	3.58	3.1240
160218	国泰融安货币(LOF)	0.7780	2.77	3.6240
160505	博时主题行业	1.5980	4.51	3.4140
160512	博时卓越品牌股票	0.9320	4.25	0.9520
160603	鹏华普天收益	0.7100	2.60	3.1560
160605	鹏华中国50	1.1370	4.31	3.2370
160607	鹏华价值	0.7500	3.02	3.3450
160610	鹏华动力	0.9992	2.06	1.4310
160611	鹏华优质治理	0.7760	2.51	0.8760
160613	鹏华精选	1.1040	3.86	1.1340
160719	嘉实黄金(QDII-FOF-LOF)	0.9540	-0.73	0.9540
160806	长信国防平证500分级	0.9010	4.65	0.7950
160808	长信国银中证200	0.9390	4.33	0.9410
160916	大成优选股票(LOF)	1.0260	3.95	0.8360
161211	国投瑞银沪深300金融地产指数(LOF)	0.8030	6.36	0.8030
161606	融通行业景气混合	0.6630	4.08	2.6030
161609	融通动力先锋股票	0.8840	3.27	1.4290
161610	融通深证成长股票(LOF)	0.6570	3.96	2.0650
161611	融通内需驱动股票	0.6380	3.57	0.7580
161616	融通医疗保健股票	0.9930	1.85	0.9930
161706	招商优势企业股票(LOF)	0.7102	3.57	2.7102
161810	银华内需精选股票(LOF)	0.6370	4.26	0.6060
161818	银华消费分级股票	0.8910	2.89	0.8950
162006	长城久富	0.9782	2.24	3.3690
162102	金鹰中小盘精选混合	0.6729	3.08	2.2689
162201	宝盈核心优势股票	0.9227	2.24	2.8377
162202	泰达宏利风险预算股票	0.8233	3.29	2.8483
162203	泰达宏利蓝筹股票	0.6289	4.38	2.5689
162204	泰达宏利精选股票	3.1637	2.90	4.2437
162208	泰达宏利价值企业股票	0.9153	2.74	1.2555
162209	泰达宏利市值优选股票	0.6767	3.08	0.6767
162211	泰达宏利品质生活股票	0.9590	2.68	1.6590
162212	泰达宏利红利先锋股票	0.9590	3.34	1.0110
162214	泰达宏利中小盘股票	0.8110	2.92	0.8110
162307	海富通100指数	0.7070	5.05	0.7070
162411	华宝油气	0.9350	-1.27	0.9350
162605	景顺长城	0.2680	2.68	2.7640
162606	景顺长城资源	0.6340	3.59	2.6350
162703	广发小盘成长	1.6896	3.90	2.9996
163110	申万菱信量化小盘股票(LOF)	0.7690	3.50	0.7690
163208	诺安股票证券(LOF)	0.9440	0.84	0.9490
163209	诺安中证创业成长指数分级	0.8700	3.45	0.8700
163406	兴业合润分级	0.8030	3.56	0.8030
163409	兴业银利	0.8590	3.49	0.8590
163412	兴业二八轮动股票	0.9300	3.79	0.9300
163503	天治核心成长	0.4724	3.32	1.9318
163801	中银中国	1.1234	1.92	3.3334
163803	中银健康	0.6412	2.52	2.5692
163804	中银策略	0.9353	2.95	1.2653
163807	中银优选	0.9175	2.87	1.1075
163809	中银蓝筹混合	0.8860	2.07	0.9060
163818	中银保本混合A	0.9030	2.85	0.9030
163819	中银信用增利债券	1.0710	0.09	1.1010
163820	中银主题策略股票	1.0110	1.30	1.0110
163823	中银保本混合	1.0120	0.00	1.0120
165310	建信双利	0.8650	4.22	0.8810
165508	信诚深度价值股票(LOF)	0.8500	3.91	0.8500
165511	信诚中证500指数分级	0.6310	3.27	0.6560
165512	信诚新机遇股票(LOF)	0.8890	3.13	0.8890
165516	信诚周期轮动(LOF)	0.9570	3.07	0.9570
166001	中欧新趋势	0.6490	3.82	0.9090
166005	中欧价值	0.9320	3.44	0.9320
166006	中欧沪深300	0.8656	3.93	0.9156
166009	中欧动力	0.9078	3.26	0.9078
166011	中欧行业成长	0.9610	3.67	0.9610
180010	银华优质	1.2673	3.45	2.8273
180012	银华富裕主题	0.9159	3.33	1.8689
180013	银华领先	0.9405	3.62	1.3205
180031	银华中小盘股票	1.0280	2.19	1.0280
180033	银华上证50等权ETF联接	1.0270	1.90	1.0270
200006	长城品牌优选	0.7092	5.27	0.7092
200008	长城品牌	0.8523	2.10	0.8773
200012	长城中小盘股票	0.7360	3.08	0.7360
200015	长城优化升级股票	1.0100	3.38	1.0300
200017	长城双双动力	0.7593	2.68	2.5943
200019	长城安心回报	0.4164	2.76	1.6503
200020	南方稳健成长股票	0.6751	3.46	0.6751
200005	南方精选	0.8331	4.06	0.8531
200007	南方隆元	0.5360	3.68	0.5360
200009	南方盛元	0.7260	3.57	0.8240
200011	南方稳健	0.9970	3.75	1.5170
202015	南方沪深300	0.8192	4.78	0.9792
202017	南方深证成份ETF联接	0.6658	4.16	0.6658
202019	南方策略	0.6090	3.75	0.6290
202021	南方小康ETF联接	0.7343	4.22	0.7543
202025	南方300ETF联接	0.7630	3.71	0.7630
202027	南方金粮油	1.0080	2.34	1.0080
202028	南方行业优长	0.8158	2.75	1.3250
206002	鹏华精选成长股票	0.7370	3.66	0.7370
206005	鹏华上证民企50ETF联接	0.6000	4.58	0.8000
206007	鹏华消费优选	0.8110	4.78	0.8110
206009	鹏华新兴产业	0.9280	2.77	0.9280
206010	鹏华深证民营ETF联接	0.7369	4.08	0.7369
206012	鹏华价值精选股票	0.8920	4.33	0.8920
206013	鹏华成份优选混合	0.5425	3.04	2.0995
210002	金鹰红利价值混合	0.8053	2.76	1.1933
210003	金鹰行业优势股票	0.6404	3.27	0.6704
210004	金鹰稳健成长股票	0.6140	2.85	0.7940
210005	金鹰主题优势股票	0.5730	3.24	0.5730
210007	金鹰技术指数增强	0.6589	3.67	0.6589
210008	金鹰策略配置股票	0.8377	2.72	0.8377
210009	金鹰核心资源股票	0.9280	2.32	0.9280
210302	国投金鹏灵活配置	0.3995	5.14	1.8200
213003	宝盈策略精长	0.7508	4.26	1.1508
213006	宝盈核心优势	0.6388	3.27	0.8388
213008	宝盈资源优选	0.8602	4.13	1.1206
217001	招商安泰股票	0.5120	3.10	3.1163
217005	招商先锋混合	0.5692	3.08	2.5192
217010	招商大盘蓝筹股票	0.8760	3.67	1.2560
217012	招商行业领先股票	0.5890	3.08	0.7290
217013	招商中小盘精选股票	0.7800	3.72	0.7800
217017	招商上证消费80ETF联接	0.7530	3.29	0.7530
217021	招商核心价值股票	0.7490	3.74	2.5370
217022	招商安达保本	0.7880	4.37	1.1590
257010	国联安精选股票	0.7840	3.33	0.8680
257020	国联安红利股票	0.8680	3.33	0.8680
257050	国联安德信优势股票	0.8880	3.33	0.8880
257060	国联安鑫安回报混合A	0.8480	3.42	0.8480
257070	国联安双禧B	0.6630	4.15	0.6630
290001	泰信发展主题股票	0.7970	4.32	0.7970
290002	泰达宏利逆向策略股票	0.9450	3.85	0.9450
233006	大摩领先优势股票	0.8738	3.33	0.8738
233007	大摩卓越成长股票	0.9091	2.99	0.9091
233009	大摩多因子策略股票	0.8020	3.75	0.8020
233011	大摩主题优选股票	0.9210	2.91	0.9210
233015	大摩量化配置股票	1.0000	—	1.0000
240004	华宝兴业动力	0.6937	4.28	3.2037
240005	华宝多策略增长	0.4402	3.09	3.7566
240009	华宝先进成长	1.2023	3.11	1.4703
240010	华宝行业精选	0.8432	2.64	0.8432
240011	华宝大盘精选	1.2699	3.70	1.3499
240016	华宝兴业上证180联接	0.8760	5.67	0.9060
240017	华宝兴业新兴产业	0.8415	3.04	0.8415
240019	华宝兴业成长ETF链接	0.9600	5.03	0.9600
240020	华宝医药生物基金	1.0640	2.21	1.0640
240022	华宝资源优选	0.9940	1.74	0.9940
240023	华宝新兴产业股票	0.9740	3.74	2.5370
240025	华宝海外中国股票	0.6068	2.33	0.5733
240026	华宝多策略增长	0.5512	3.11	0.5512
240028	华宝油气开采股票	0.9800	3.48	0.9800
240029	华宝兴业宝康消费品	0.9460	2.13	0.9460
240030	华宝兴业现代农业股票	0.7900	3.53	0.7900
240031	华宝兴业新经济股票	0.4867	3.23	0.5267
240032	华宝兴业新趋势股票	0.7713	4.67	0.8213
240033	华宝兴业医疗保健股票	0.9271	3.31	1.4371
240034	华宝兴业宝利分级股票	0.6290	3.28	0.6290
240036	华宝兴业收益增长股票	0.8230	3.13	0.8430
240038	华宝兴业新能源股票	0.6340	4.28	0.6340
240039	华宝兴业新兴产业股票	0.8400	2.56	0.8400
240040	华宝兴业多策略股票	0.8770	2.69	0.8970
240041	华宝兴业上证中盘ETF联接	0.7600	3.39	1.0060
240042	华宝兴业上证180指数	0.9360	5.78	0.9340
240045	华宝兴业成长ETF联接	0.8954	4.05	0.8754
240046	华宝兴业新兴产业股票	0.5812	2.98	1.5513
240047	华宝兴业宝利分级股票	0.9540	2.58	0.9540
240048	华宝兴业现代农业股票	0.2646	4.38	3.6297
240049	华宝兴业精选成长二号混合	1.0932	3.81	1.3432
240050	华宝兴业新趋势股票	0.9960	-0.50	0.9960
240055	华宝兴业中证100指数基金	1.0930	3.85	1.5950
240056	华宝兴业动态策略混合	0.8694	3.96	0.9894
240058	华宝兴业新兴产业股票	0.9548	3.76	1.0148
240059	华宝兴业中证100指数	0.9130	3.76	0.9130
240060	华宝兴业低碳先锋股票	0.8890	3.75	0.9019
240062	华宝兴业新兴产业股票	0.7987	3.58	0.7987
240063	华宝兴业科技先锋股票	0.8751	3.40	0.8751
240065	华宝兴业宝利分级股票	0.5531	4.14	0.7831
240066	华宝兴业新兴产业股票	1.6200	3.45	1.6200
240067	华宝兴业多策略股票	0.7600	3.26	0.7600
240068	华宝兴业新兴产业股票	0.6410	3.39	0.7710
240069	华宝兴业现代农业股票	1.0040	0.00	1.0040
240070	华宝兴业新兴产业股票	0.7689	3.65	0.7689
240071	华宝兴业现代农业股票	0.8780	4.28	0.8780
240072	华宝兴业现代农业股票	0.8510	2.41	0.8810
240073	华宝兴业现代农业股票	0.6900	3.29	0.7200
240075	华宝兴业现代农业股票	0.8730	3.31	0.8730
240076	华宝兴业现代农业股票	1.0470	3.44	1.0470
240077	华宝兴业现代农业股票	0.6733	3.63	2.3933
240078	华宝兴业现代农业股票	0.1760	3.23	1.5660
240079	华宝兴业现代农业股票	0.7180	3.23	0.7180
240080	华宝兴业现代农业股票	0.8150	3.16	0.8150
240081	华宝兴业现代农业股票	0.8920	4.08	0.8920
240082	华宝兴业现代农业股票	1.0130	4.43	1.0130
240083	华宝兴业现代农业股票	0.9460	3.73	0.9460
240084	华宝兴业现代农业股票	0.6630	3.92	0.6630
240085	华宝兴业现代农业股票	0.6620	3.76	0.6620
240086	华宝兴业现代农业股票	0.5710	3.33	1.8100
240087	华宝兴业现代农业股票	0.6120	4.51	1.8000
240088	华宝兴业现代农业股票	0.5552