深沪证券市场总貌

更多精彩数据 http://data.stcn.com

2013·1·7 星期一

主要股指当日走势

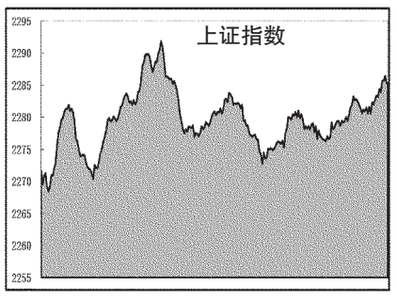

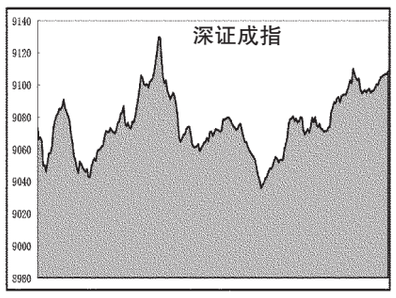

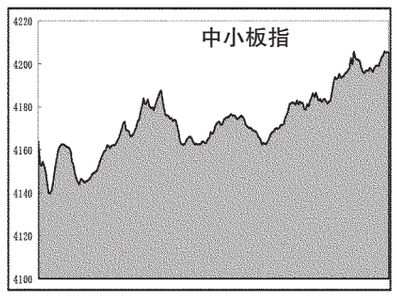

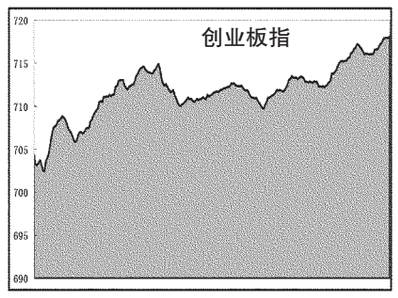

海外主要股市

市场	收盘	涨跌	涨跌幅(%)
台湾加权	7755.09	-51	-0.65
恒生指数	23329.75	-1	-0.01
国企指数	11973.07	35.62	0.3
红筹指数	4736.53	-7	-0.15
道琼指数	13435.21	43.85	0.33
纳斯达克	3101.66	1.09	0.04
纽西兰50	4084.84	9.8	0.24
悉尼AOI	4738.1	-5	-0.1
日经指数	10599.01	-89	-0.83
韩国综指	2011.25	-1	-0.03
俄RTS指	1530.41	3.43	0.22
金融时报	6073.18	-17	-0.27
巴黎CAC	3716.37	-14	-0.37
德DAX指	7748.34	-28	-0.36
瑞士指数	7063.7	4.78	0.07
荷兰指数	351.55	-1	-0.05

截止时间:2013年1月7日17点

国际主要黄金市场行情

品种	开盘价	最高价	最低价	收盘价	收盘价(人民币/克)	日期
伦敦黄金	1665.3	1666.7	1626.19	1655.2 美元/盎司	336.79	01.04
纽约期金	1663	1664.5	1626	1648.9 美元/盎司	335.50	01.04
东京期金	4709	4722	4693	4695 日元/克	378.84	01.07
香港黄金	15380	15410	15380	15388 港元/港两	335.73	01.07
沪Au99.95	333.25	334.10	333.20	333.31	-	-
沪Au99.99	333.50	334.10	333.00	333.50	-	-
沪Au100g	334.50	335.00	333.15	334.01	-	-
沪Au(T+D)	332.70	333.85	332.70	333.09	-	-
沪Pt99.95	328.50	330.00	328.00	328.75	-	-
沪Ag(T+D)	6209.00	6292.00	6209.00	6256.00	-	-

注:金价数据由 www.24k99.com 提供;截止时间:2013年1月7日17点05分

主要货币兑美元行情

币种	买入	卖出	涨跌幅(%)
欧元/美元	1.304	1.3042	-0.2
英镑/美元	1.6047	1.605	-0.13
美元/日元	87.8	87.82	-0.37
澳元/美元	1.0495	1.0499	0.18
美元/加元	0.9867	0.9869	-0.04
美元/瑞郎	0.9266	0.9272	0.27
美元/港元	7.7506	7.7515	0.01
纽元/美元	0.834	0.8343	0.32
美元/新加坡元	1.2311	1.2313	0.36
美元/新台币	29.003	29.008	-0.02

上海银行间同业拆放利率

期限	Shibor(%)	涨跌(BP)	期限	Shibor(%)	涨跌(BP)
O/N	2.1529	-4.61	3M	3.9028	0.02
1W	3.2000	-40.00	6M	4.1000	0.00
2W	3.3000	-57.10	9M	4.2600	0.00
1M	4.0120	-0.70	1Y	4.4004	0.00

开放式基金净值

基金代码	基金名称	份额净值(元)	日增长率(%)	累计份额净值(元)
	保本			
020018	国泰金鹿保本混合	1.0270	0.10	1.1200
080007	长盛同鑫保本混合	1.0220	0.00	1.0530
080015	长盛同鑫二号	1.0140	0.10	1.0140
090013	大成保本混合	1.0430	0.00	1.0430
090019	大成景恒保本混合	0.9980	0.00	0.9980
161902	万家债券	1.0399	0.19	1.7562
163411	兴全保本	1.0340	0.37	1.0340
180002	银华保本	1.0269	-	1.0456
180028	银华永祥保本混合	1.0880	-	1.0880
200016	长城保本混合	1.0130	0.10	1.0130
202202	南方避险	2.4638	0.09	3.1028
202211	南方恒元	1.0270	0.10	1.2200
202212	南方保本混合	1.0540	0.09	1.0640
206013	鹏华金钢保本混合	1.0120	-0.10	1.0120
210006	金鹰保本混合	1.0620	0.00	1.0620
217020	招商安达保本	1.1200	0.18	1.1200
217024	招商安盈保本混合	1.0110	0.20	1.0110
240008	华宝兴业宝利	1.0330	0.10	1.0330
290012	泰信保本混合	1.0400	0.29	1.0500
320015	诺安保本混合	1.0680	0.19	1.0680
320020	诺安汇鑫保本混合	1.0150	0.10	1.0150
393001	中海保本混合	1.0240	0.10	1.0240
470018	汇添富保本混合	1.0510	0.10	1.0510
487016	工银保本混合	1.0420	0.29	1.0420
519676	银河保本混合	1.0600	0.19	1.0600
519710	交银施罗德保本混合	1.0250	0.20	1.0250
582003	东吴保本	1.0110	-0.10	1.0110
620007	金元惠理保本混合	1.0340	0.10	1.0540
700004	平安大华保本混合	1.0240	0.20	1.0240
	股票			
000001	华夏成长混合	0.9640	0.63	3.0650
000011	华夏大盘精选混合	7.5950	0.66	11.2750
000021	华夏优势增长股票	1.0940	0.46	2.2640
000031	华夏复兴股票	1.0550	0.57	1.0550
000061	华夏盛世股票	0.7660	0.39	0.7660
000071	华夏恒生ETF联接	1.0500	0.00	1.0500
002001	华夏回报混合	1.3010	0.70	3.4180
002021	华夏回报二号混合	1.1080	0.73	2.4230
002031	华夏策略混合	1.6160	0.94	2.2160
020001	国泰金鹰增长股票	0.7800	-0.13	3.7840
020003	国泰金龙行业混合	0.4330	0.23	3.3970
020005	国泰金马稳健混合	0.7100	0.28	2.9620
020010	国泰金龙中创新股票	0.9680	0.41	1.1230
020015	国泰区位优势股票	0.9750	0.62	1.0200
020021	国泰金龙ETF联接基金	0.9890	1.02	0.9890
020023	国泰金龙债券证券投资基金	1.0450	0.29	1.0450
020026	国泰成长优选股票	0.9540	0.10	0.9540
040001	华安创新股票	0.5960	0.34	2.9630
040005	华安宏利股票	2.1389	0.80	2.7589
040007	华安中小盘成长股票	0.9160	0.24	2.3209
040008	华安策略优选股票	0.5824	0.19	2.1167
040011	华安核心股票	0.9251	0.37	1.4251
040015	华安动态灵活配置混合	0.8390	0.72	0.8390
040016	华安行业轮动股票	0.9379	0.19	0.9379
040020	华安升级主题股票	0.8420	0.84	0.8420
040025	华安积极回报股票	0.9960	1.32	0.9960
040035	华安逆向策略股票	0.9990	0.10	0.9990
040180	华安上证180ETF联接	0.8430	0.48	0.8430
040190	华安上证龙头ETF联接	0.9070	-0.11	0.9070
050001	博时价值增长	0.7400	0.14	3.2420
050004	博时精选股票	1.2129	0.12	2.7179
050008	博时第三产业	1.0220	0.59	2.6810
050009	博时新兴成长	0.4970	0.40	2.4350
050010	博时特许价值	1.0730	0.75	1.4180
050014	博时创业成长股票	0.9470	0.64	0.9700
050018	博时平衡混合	0.8780	0.60	0.7950
050021	博时深证基本面200ETF联接	0.7317	0.33	0.7317
050024	博时上证自然资源ETF联接	0.8865	-0.30	0.8865
050026	博时医疗保健股票	0.9980	2.15	0.9980
050201	博时增长证券	0.6660	0.15	2.1210
050202	博时主题行业股票	0.6116	0.00	3.0201
070002	嘉实理财增长	4.6130	0.70	5.2140
070006	嘉实服务业	3.7030	0.73	4.0830
070013	嘉实精选	1.4700	1.80	1.8360
070017	嘉实量化	0.8380	0.96	0.9180
070019	嘉实优势成长股票	0.9290	0.76	0.9610
070021	嘉实主题新动力股票	0.8030	0.50	0.8030
070022	嘉实领先成长股票	0.9590	1.05	0.9590
070023	嘉实深证基本面120联接	0.8561	0.26	0.8561
070027	嘉实周期优选股票	1.0900	0.74	1.0900
070030	嘉实300ETF联接	0.9151	1.33	0.9151
070032	嘉实优化红利股票	1.2500	0.69	1.0250
070099	嘉实优质	0.8960	0.56	1.7920
080001	长盛成长价值	0.8050	1.00	2.7490
080005	长盛量化红利股票	0.8540	0.95	0.8940
080008	长盛城镇资源股票	0.9860	0.82	0.9860
080012	长盛电子信息产业股票	0.9150	0.66	0.9300
080015	长盛动力股票	0.6728	0.10	3.3328
090003	大成蓝筹稳健	0.6450	0.45	3.2150
090004	大成精选增长股票	0.7754	-0.23	2.7779
090006	大成策略股票	0.9035	0.10	1.9385
090007	大成回报	0.8640	0.35	1.5580
090009	大成行业轮动	0.7900	0.00	0.7900
090011	大成核心双动力	0.7850	0.26	0.7850
090015	大成内需增长股票	0.9300	0.43	0.9300
090018	大成优选股票	0.9850	0.30	0.9850
090020	大成中证500沪市ETF联接	0.9960	0.20	0.9960
090021	大成中证500深市ETF联接	0.9960	0.20	0.9960
090026	大成景阳领先股票	0.7860	0.66	2.0523
090028	大成价值增长股票	0.8470	0.48	0.8470
090029	大成竞争力股票	0.9900	0.46	1.0920
090030	大成核心资源股票	0.8170	0.12	0.8370
090033	大成景气评估股票	0.8180	0.37	0.8180
090036	大成策略回报股票	0.8880	0.57	0.8880
090037	大成新锐股票	0.9140	0.70	0.9140
090038	大成沪深300指数	0.8470	0.47	0.8470
090039	大成内需结构股票	0.9670	0.31	0.9670
090040	大成景阳领先股票	0.7907	0.37	1.1907
090041	大成景瑞股票	0.9570	0.47	0.9570
090042	大成竞争优势股票	0.9790	0.51	0.9790
090043	大成价值平衡股票	0.9770	0.41	0.9770
090044	大成景阳领先股票	0.7860	0.66	2.0523
090045	大成景阳领先股票	0.7860	0.66	2.0523
090046	大成景阳领先股票	0.7860	0.66	2.0523
090047	大成景阳领先股票	0.7860	0.66	2.0523
090048	大成景阳领先股票	0.7860	0.66	2.0523
090049	大成景阳领先股票	0.7860	0.66	2.0523
090050	大成景阳领先股票	0.7860	0.66	2.0523
090051	大成景阳领先股票	0.7860	0.66	2.0523
090052	大成景阳领先股票	0.7860	0.66	2.0523
090053	大成景阳领先股票	0.7860	0.66	2.0523
090054	大成景阳领先股票	0.7860	0.66	2.0523
090055	大成景阳领先股票	0.7860	0.66	2.0523
090056	大成景阳领先股票	0.7860	0.66	2.0523
090057	大成景阳领先股票	0.7860	0.66	2.0523
090058	大成景阳领先股票	0.7860	0.66	2.0523
090059	大成景阳领先股票	0.7860	0.66	2.0523
090060	大成景阳领先股票	0.7860	0.66	2.0523
090061	大成景阳领先股票	0.7860	0.66	2.0523
090062	大成景阳领先股票	0.7860	0.66	2.0523
090063	大成景阳领先股票	0.7860	0.66	2.0523
090064	大成景阳领先股票	0.7860	0.66	2.0523
090065	大成景阳领先股票	0.7860	0.66	2.0523
090066	大成景阳领先股票	0.7860	0.66	2.0523
090067	大成景阳领先股票	0.7860	0.66	2.0523
090068	大成景阳领先股票	0.7860	0.66	2.0523
090069	大成景阳领先股票	0.7860	0.66	2.0523
090070	大成景阳领先股票	0.7860	0.66	2.0523
090071	大成景阳领先股票	0.7860	0.66	2.0523
090072	大成景阳领先股票	0.7860	0.66	2.0523
090073	大成景阳领先股票	0.7860	0.66	2.0523
090074	大成景阳领先股票	0.7860	0.66	2.0523
090075	大成景阳领先股票	0.7860	0.66	2.0523
090076	大成景阳领先股票	0.7860	0.66	2.0523
090077	大成景阳领先股票	0.7860	0.66	2.0523
090078	大成景阳领先股票	0.7860	0.66	2.0523
090079	大成景阳领先股票	0.7860	0.66	2.0523
090080	大成景阳领先股票	0.7860	0.66	2.0523
090081	大成景阳领先股票	0.7860	0.66	2.0523
090082	大成景阳领先股票	0.7860	0.66	2.0523
090083	大成景阳领先股票	0.7860	0.66	2.0523
090084	大成景阳领先股票	0.7860	0.66	2.0523
090085	大成景阳领先股票	0.7860	0.66	2.0523
090086	大成景阳领先股票	0.7860	0.66	2.0523
090087	大成景阳领先股票	0.7860	0.66	2.0523
090088	大成景阳领先股票	0.7860	0.66	2.0523
090089	大成景阳领先股票	0.7860	0.66	2.0523
090090	大成景阳领先股票	0.7860	0.66	2.0523
090091	大成景阳领先股票	0.7860	0.66	2.0523
090092	大成景阳领先股票	0.7860	0.66	2.0523
090093	大成景阳领先股票	0.7860	0.66	2.0523
090094	大成景阳领先股票	0.7860	0.66	2.0523
090095	大成景阳领先股票	0.7860	0.66	2.0523
090096	大成景阳领先股票	0.7860	0.66	2.0523
090097	大成景阳领先股票	0.7860	0.66	2.0523
090098	大成景阳领先股票	0.7860	0.66	2.0523
090099	大成景阳领先股票	0.7860	0.66	2.0523
090100	大成景阳领先股票	0.7860	0.66	2.0523
090101	大成景阳领先股票	0.7860	0.66	2.0523
090102	大成景阳领先股票	0.7860	0.66	2.0523
090103	大成景阳领先股票	0.7860	0.66	2.0523
090104	大成景阳领先股票	0.7860	0.66	2.0523
090105	大成景阳领先股票	0.7860	0.66	2.0523
090106	大成景阳领先股票	0.7860	0.66	2.0523
090107	大成景阳领先股票	0.7860	0.66	2.0523
090108	大成景阳领先股票	0.7860	0.66	2.0523
090109	大成景阳领先股票	0.7860	0.66	2.0523
090110	大成景阳领先股票	0.7860	0.66	2.0523
090111	大成景阳领先股票	0.7860	0.66	2.0523
090112	大成景阳领先股票	0.7860	0.66	2.0523
090113	大成景阳领先股票	0.7860	0.66	2.0523
090114	大成景阳领先股票	0.7860	0.66	2.0523
090115	大成景阳领先股票	0.7860	0.66	2.0523
090116	大成景阳领先股票	0.7860	0.66	2.0523
090117	大成景阳领先股票	0.7860	0.66	2.0523
090118	大成景阳领先股票	0.7860	0.66	2.0523
090119	大成景阳领先股票	0.7860	0.66	2.0523
090120	大成景阳领先股票	0.7860	0.66	2.0523
090121	大成景阳领先股票	0.7860	0.66	2.0523
090122	大成景阳领先股票	0.7860	0.66	2.0523
090123	大成景阳领先股票	0.7860	0.66	2.0523
090124	大成景阳领先股票	0.7860	0.66	2.0523
090125	大成景阳领先股票	0.7860	0.66	2.0523
090126	大成景阳领先股票	0.7860	0.66	2.0523
090127	大成景阳领先股票	0.7860	0.66	2.0523
090128	大成景阳领先股票	0.7860	0.66	2.0523
090129	大成景阳领先股票	0.7860	0.66	2.0523
090130	大成景阳领先股票	0.7860	0.66	2.0523
090131	大成景阳领先股票	0.7860	0.66	2.0523
090132	大成景阳领先股票	0.7860	0.66	2.0523
090133	大成景阳领先股票	0.7860	0.66	2.0523
090134	大成景阳领先股票	0.7860	0.66	2.0523
090135	大成景阳领先股票	0.7860	0.66	2.0523
090136	大成景阳领先股票	0.7860	0.66	2.0523
090137	大成景阳领先股票	0.7860	0.66	2.0523
090138	大成景阳领先股票	0.7860	0.66	2.0523
090139	大成景阳领先股票	0.7860	0.66	2.0523
090140	大成景阳领先股票	0.7860	0.66	2.0523
090141	大成景阳领先股票	0.7860	0.66	2.0523
090142	大成景阳领先股票	0.7860	0.66	2.0523
090143	大成景阳领先股票	0.7860	0.66	2.0523
090144	大成景阳领先股票	0.7860	0.66	2.0523
090145	大成景阳领先股票	0.7860	0.66	2.0523
090146	大成景阳领先股票	0.7860	0.66	2.0523
090147	大成景阳领先股票	0.7860	0.66	2.0523
090148	大成景阳领先股票	0.7860	0.66	2.0523
090149	大成景阳领先股票	0.7860	0.66	2.0523
090150	大成景阳领先股票	0.7860	0.66	2.0523
090151	大成景阳领先股票	0.7860	0.66	2.0523
090152	大成景阳领先股票	0.7860	0.66	2.0523
090153	大成景阳领先股票	0.7860	0.66	2.0523
090154	大成景阳领先股票	0.7860	0.66	2.0523
090155	大成景阳领先股票	0.7860	0.66	2.0523
090156	大成景阳领先股票	0.7860	0.66	2.0523
090157	大成景阳领先股票	0.7860	0.66	2.0523
090158	大成景阳领先股票	0.7860	0.66	2.0523
090159	大成景阳领先股票	0.7860	0.66	2.0523
090160	大成景阳领先股票	0.7860	0.66	2.0523
090161	大成景阳领先股票	0.7860	0.66	2.0523
090162	大成景阳领先股票	0.7860	0.66	2.0523
090163	大成景阳领先股票	0.7860	0.66	2.0523
090164	大成景阳领先股票	0.7860	0.66	2.0523
090165	大成景阳领先股票	0.7860	0.66	2.0523
090166	大成景阳领先股票	0.7860	0.66	2.0523
090167	大成景阳领先股票	0.7860	0.66	2.0523
090168	大成景阳领先股票	0.7860	0.66	2.0523
090169	大成景阳领先股票	0.7860	0.66	2.0523
090170	大成景阳领先股票	0.7860	0.66	2.0523
090171	大成景阳领先股票	0.7860	0.66	2.0523
090172	大成景阳领先股票	0.7860	0.66	2.0523
090173	大成景阳领先股票	0.7860	0.66	2.0523
090174	大成景阳领先股票	0.7860	0.66	2.0523
090175	大成景阳领先股票	0.7860	0.66	2.0523
090176	大成优选股票(LOF)	1.0990	0.92	8.8920
161211	国投瑞银沪深300金融地产指数(LOF)	0.6890	0.11	0.6890
161606	融通行业景气混合	0.9380	0.43	1.4830
161609	融通动力先锋股票	0.9380	0.43	1.4830
161610	融通深证100指数(LOF)	0.6190	0.73	2.1550
161611	融通内需驱动股票	0.6710	0.60	0.7910
161616	融通医疗保健股票	1.0230	1.09	1.0230
161706	招商优质成长股票	1.0754	0.97	2.9857
161810	银华内需精选股票(LOF)	0.6810	-	0.6470
161818	银华富裕主题股票	0.9220	-	0.9410
162006	长城久富	1.0032	1.07	3.4240
162102	金鹰中小盘精选混合	0.7094	0.58	2.3054
162201	泰达宏利成长股票	0.9550	0.76	2.8700
162202	泰达宏利周期股票	0.8363	0.14	2.8813
162203	泰达宏利稳定股票	0.6609	0.55	2.6009
162204	泰达宏利首选企业股票	1.2645	0.03	4.3445
162208	泰达宏利首选企业股票	0.9388	0.33	1.2588
162209	泰达宏利市值优选股票	0.6916	0.00	0.6916
162211	泰达宏利品质生活混合	1.0050	0.60	1.2150
162212	泰达宏利红利先锋股票	1.0150	0.69	1.0670
162214	泰达宏利价值优选股票	0.8480	1.08	0.8440
162307	海富通100指数	0.7620	0.40	0.7620
162411	华宝油气	0.9780	3.38	0.9780
162605	景顺鼎益	0.8380	0.00	2.9380
162607	景顺长城资源	0.6730	0.60	2.6740
162703	广发小盘成长股票	0.9648	0.52	1.1472
163110	申万菱信量化小盘股票(LOF)	0.8340	1.21	0.8340
163208	诺安油气股票	0.9750	2.42	0.9750
163209	诺安中证创业成长指数分级	0.8940	-	0.9150
163406	兴业合润分级	0.8777	0.41	0.8777
163409	兴业多利分级	0.6260	0.61	0.9210
163412	兴业全球视野股票	0.7220	0.79	1.0220
163503	大岩核心成长	0.5025	0.72	1.9905
163801	中银国际	1.1712	0.07	3.3812
163803	中银增长	0.6354	-0.05	2.6308
163805	中银盈利	0.7230	-0.12	1.3023
163807	中银优选	0.9608	0.40	1.1508
163809	中银蓝筹混合	0.9180	0.00	0.9380
163818	中银中小盘成长股票	0.9440	0.43	0.9440
163819	中银信用增利债券	1.0770	0.19	1.1070
163822	中银主题策略股票	1.0520	-0.09	1.0520
163823	中银保本混合	0.9150	0.10	1.0150
165310	建信双利	0.8950	-	0.9390
165508	信诚深度价值股票(LOF)	0.8950	0.11	0.8950
165511	信诚中证500指数分级	0.6760	1.05	0.7010
165512	信诚沪深300指数分级	0.9420	-	0.9420
165516	信诚周期股票(LOF)	0.1060	0.49	1.0160
166001	中欧新趋势	0.7044	-	0.9644
166005	中欧价值	0.9930	-	0.9930
166006	中欧小盘	0.9558	-	1.0058
166009	中欧行为	0.9597	-	0.9597
166011	中欧盛世	1.0300	-	1.0300
180010	银华优质	1.3409	-	2.9009
180012	银华富裕主题	0.9749	-	1.9279
180013	银华领先	0.9912	-	1.3712
180031	银华中小盘股票	1.0790	-	1.0790
180033	银华上证50等权ETF联接	1.0890	-	1.0890
200006	长城消费增值	0.7841	0.56	2.2241
200008	长城品牌	0.7746	0.78	0.7746
200010	长城双动力	0.9041	1.27	0.9291
200016	长城中小盘股票	0.7890	1.28	0.7890
200015	长城优化升级股票	1.0460	0.97	1.0860
202001	南方稳健成长	0.7993	0.16	2.6343
202002	南方稳健成长贰号	0.4389	0.16	1.6981
202003	南方绩优成长	1.1085	0.39	2.0252
202005	南方精选	0.9030	-0.03	9.9208
202006	南方隆元	0.5630	0.18	0.5630
202007	南方盛元	0.7740	0.13	0.8720
202011	南方价值	1.0650	0.57	1.5850
202015	南方沪深300	0.8790	0.42	1.0390
202017	南方深证成分ETF联接	0.7081	0.44	0.9170
202019	南方策略	0.6530	0.77	0.6730
202021	南方小康ETF联接	0.7738	0.47	0.7938
202025	南方300ETF联接	0.8126	0.91	0.8126
202027	南方金粮油	1.0700	0.85	1.0700
206001	鹏华行业成长	0.8673	0.09	3.5117
206002	鹏华精选成长股票	0.7880	0.64	0.7880
206003	鹏华价值精选股票(LOF)	0.6810	-	0.6470
206006	长城久嘉	1.0032	1.07	3.4240
206009	鹏华普惠	0.8370	0.24	0.9370
206011	鹏华治理分级股票	0.9220	-	0.9410
206012	鹏华价值分级股票	0.9660	0.73	0.9660
206015	鹏华内需精选股票(LOF)	0.6810	-	0.6470
206016	鹏华深证100指数(LOF)	0.6870	0.26	0.6253
206018	鹏华消费分级股票	0.9220	-	0.9410
206019	鹏华中证500指数(LOF)	0.6810	-	0.6470
206020	鹏华精选成长股票	0.7880	0.64	0.7880
206021	鹏华行业成长	0.8673	0.09	3.5117
206022	鹏华价值股票	0.8370	0.24	0.9370
206023	鹏华食品饮料股票	0.9660	0.73	0.9660
206024	鹏华新兴产业	0.8370	0.24	0.9370
206025	鹏华成长优选股票	0.8550	0.46	0.8550
206026	鹏华国防军工股票	0.9920	0.46	1.0920
206027	鹏华新兴产业	0.8370	0.24	0.9370
206028	鹏华成长优选	0.8550	0.46	0.8550
206029	鹏华新兴产业	0.8370	0.24	0.9370
206030	鹏华成长优选	0.8550	0.46	0.8550
206031	鹏华新兴产业	0.8370	0.24	0.9370
206032	鹏华成长优选	0.8550	0.46	0.8550
206033	鹏华新兴产业	0.8370	0.24	0.9370
206034	鹏华成长优选	0.8550	0.46	0.8550
206035	鹏华新兴产业	0.8370	0.24	0.9370
206036	鹏华成长优选	0.8550	0.46	0.8550
206037	鹏华新兴产业	0.8370	0.24	0.9370
206038	鹏华成长优选	0.8550	0.46	0.8550
206039	鹏华新兴产业	0.8370	0.24	0.9370
206040	鹏华成长优选	0.8550	0.46	0.8550
206041	鹏华新兴产业	0.8370	0.24	0.9370
206042	鹏华成长优选	0.8550	0.46	0.8550
206043	鹏华新兴产业	0.8370	0.24	0.9370
206044	鹏华成长优选	0.8550	0.46	0.8550
206045	鹏华新兴产业	0.8370	0.24	0.9370
206046	鹏华成长优选	0.8550	0.46	0.8550
206047	鹏华新兴产业	0.8370	0.24	0.9370
206048	鹏华成长优选	0.8550	0.46	0.8550
206049	鹏华新兴产业	0.8370	0.24