透视基金数据 把握投资机会

上海证券有限责任公司 SHANGHAI SECURITIES CO.,LTD. 本版数据除注明外均由上海证券基金评价研究中心提供

QDII基金一周业绩表现(2013-1-14-2013-1-20)

代码	名称	成立日期	投资分类	管理人	境内托管行	基金经理	最新份额(亿份)	单位净值(元)	业绩比较基准	净值增长率 最近一周	今年以来	成立以来
202801	南方全球	2007-09-19	全球混合型	南方	工行	黄亮	169.42	0.72	MSCI世界指数x60%+MSCI新兴市场指数x40%	0.98	3.59	-27.87
000041	华夏全球	2007-10-09	全球股票型	华夏	建行	崔强 杨昌析 周全	179.30	0.83	MSCI资本国际全球指数x100%	-0.12	2.73	-18.04
070012	嘉实海外	2007-10-12	全球股票型	嘉实	中行	钟山	177.80	0.63	MSCI中国指数x100%	0.32	2.44	-37.04
377016	上投亚太	2007-10-22	亚太股票型	上投摩根	工行	杨逸枫 张军	199.95	0.59	MSCI(不含日本)x100%	0.51	1.89	-41.15
486001	工银全球	2008-02-14	全球股票型	工银瑞信	中行	郝康 游朝峰	10.90	1.00	MSCI中国指数x40%+MSCI全球股票指数x60%	0.51	4.30	-0.10
241001	华宝海外	2008-05-07	全球股票型	华宝兴业	建行	周欣	0.94	1.12	MSCI中国自由指数x100%	1.55	4.10	11.60
183001	银华全球	2008-05-26	全球优选增长型	银华	中行	乐有涛	1.03	0.86	香港恒生指数x40%+标普全球市场指数x60%	0.82	3.85	-13.70
519601	海富通海外	2008-06-27	全球股票型	海富通	建行	杨铭	1.67	1.35	MSCI中国指数x100%	0.37	3.52	65.66
519696	交银环球	2008-08-22	全球价值型	交银施罗德	建行	饶超 郑伟辉 晏青	1.22	1.38	香港恒生指数x30%+标普全球大中盘指数x70%	0.58	3.68	55.04
118001	易方达亚洲	2010-01-21	亚洲股票型	易方达	工行	曾宇	1.15	0.91	MSCI亚洲除日本指数x100%	0.33	2.37	-9.20
217015	招商全球	2010-03-25	全球股票型	招商	工行	牛若磊	1.55	0.97	MSCI世界能源指数x25%+MSCI世界材料指数x75%	-0.21	1.79	-3.40
160213	国泰纳指	2010-04-29	全球被动指数型	国泰	建行	福涛	2.78	1.20	纳斯达克100指数x100%	0.08	3.00	28.83
486002	工银精选	2010-05-25	全球股票型	工银瑞信	建行	游朝峰	1.10	0.98	MSCI世界指数x100%	0.41	3.59	-2.00
080006	长盛环球	2010-05-26	全球股票型	长盛	中行	吴达	0.57	0.91	MSCI世界大盘股指数x100%	0.67	2.72	-5.19
161210	国投新兴	2010-06-10	全球股票型	国投瑞银	工行	汤海波	0.62	1.03	MSCI新兴市场指数x100%	0.00	0.98	3.40
470888	添富亚澳股票	2010-06-25	亚洲澳洲股票型	汇添富	工行	王玫人	0.90	0.98	MSCI中国指数x40%+MSCI太平洋(除日本)x60%	0.83	1.88	-0.63
050015	博时亚太	2010-07-27	全球股票型	博时	工行	张澜闪	0.86	1.06	MSCI大中华指数x65%+MSCI(不含大中华)x35%	0.67	5.27	6.51
270023	广发亚太	2010-08-18	亚太股票型	广发	工行	丁振 潘永华	1.50	1.00	MSCI(不含日本)x100%	1.42	5.47	0.30
539001	建信全球机遇	2010-09-14	全球股票型	建信	工行	赵英楷	2.85	0.94	标普全球BMI市场指数x70%+标准普尔BMI中国x30%	0.43	3.09	-6.50
040018	华安香港	2010-09-19	香港股票型	华安	工行	苏昕涵 俞启森	2.26	0.92	MSCI大中华指数x100%	0.66	3.96	-8.10
160717	恒生H股	2010-09-30	香港被动指数型	嘉实	建行	张宏民	1.30	0.83	恒生中国企业指数x100%	0.24	3.42	-17.26
206006	鹏华环球发现	2010-10-12	全球股票型	鹏华	建行	张河 袁韬	1.15	0.96	MSCI世界指数x50%+MSCI新兴市场指数x50%	0.95	2.91	-4.40
100050	富国全球	2010-10-20	全球债券型	富国	工行	李军	1.03	1.01	Barclay全债指数x100%	0.00	-0.59	0.90
460010	华泰亚洲	2010-12-02	亚洲股票型	华泰柏瑞	中行	黄明仁	0.82	0.81	MSCI(不含日本)x100%	-1.10	-0.61	-18.90
161815	银华通胀	2010-12-06	全球主题型	银华	建行	王海	3.92	0.85	标普高盛商品x100%	0.35	0.71	-14.70
160121	南方金砖	2010-12-09	金砖四国被动指数型	南方	工行	黄亮	2.15	0.87	活期存款利率(税后)x5%+金砖四国指数x95%	0.34	2.83	-10.99
165510	信诚四国	2010-12-17	金砖四国积极配置型	信诚	中行	刘伽明	0.72	0.87	标普金砖四国x100%	0.58	1.99	-12.90
320013	诺安全球	2011-01-13	全球股票型	诺安	工行	宋青	13.17	1.04	伦敦金价格x100%	1.46	0.97	12.55
519602	海富中华	2011-01-27	大中华股票型	海富通	中行	杨铭	0.96	0.85	MSCI金龙净总收益x100%	-0.59	1.31	-15.10
378006	上投全球	2011-01-30	全球股票型	上投摩根	建行	王邦祺	0.90	0.96	MSCI新兴市场-总回报x100%	0.00	1.15	-3.60
161714	招商金砖	2011-02-11	金砖四国被动指数型	招商	中行	牛若磊	1.40	0.83	金砖四国40x100%	0.24	2.72	-17.00
163813	中银全球	2011-03-03	全球股票型	中银	建行	唐华	4.33	0.89	MSCI资本国际全球指数x60%+美国3月政府债x40%	1.03	2.42	-11.30
241002	华宝成熟市场	2011-03-15	成熟市场股票型	华宝兴业	中行	无柏年	0.67	0.93	MSCI全球股票指数x50%+花旗全球政府债x50%	0.32	0.76	-6.60
096001	大成500	2011-03-23	美国被动指数型	大成	中行	冉凌浩	0.97	1.05	标普500等权重全收益x100%	1.26	4.18	4.70
519981	长信标普	2011-03-30	美国增强指数型	长信	中行	薛天	0.54	1.06	标普100等权重指数x100%	0.57	3.21	9.14
050020	博时抗通胀	2011-04-25	全球增强回报型	博时	中行	章强	7.42	0.80	标普高盛贵金属x20%+标普高盛农产品x30%+标普高盛能源x20%+通胀综合跟踪指标x30%	1.78	1.52	-20.00
161116	易基黄金	2011-05-06	全球股票型	易方达	农行	曾宇	7.51	0.95	伦敦国际现货黄金x100%	1.50	0.74	-5.20
040021	华安大中华	2011-05-17	大中华地区股票型	华安	中行	苏昕涵 俞启森	1.03	0.96	MSCI金龙净总收益x100%	-0.31	1.80	-4.10
539002	建信新兴市场	2011-06-21	全球股票型	建信	工行	赵英楷	1.30	1.00	MSCI新兴市场净总回报x100%	0.20	1.52	0.00
270027	广发全球	2011-06-28	全球被动指数型	广发	工行	邱炜	3.05	0.98	标普全球农业x100%	1.24	4.57	-1.90
100055	富国消费	2011-07-13	全球股票型	富国	工行	李军 张峰	1.38	1.11	道琼斯著名品指数x100%	1.37	4.81	11.10
229001	泰达全球	2011-07-20	全球股票型	泰达宏利	建行	胡兴	0.55	0.97	MSCI资本国际全球GDPx100%	0.84	2.77	-3.40
160719	嘉实黄金	2011-08-04	全球股票型	嘉实	工行	杨阳	2.73	0.95	伦敦金价格x100%	1.50	0.96	-5.50
164701	添富黄金	2011-08-31	全球股票型	汇添富	工行	赖中立	4.41	0.91	伦敦金价格x100%	1.23	0.78	-9.40
262001	景顺大中华	2011-09-22	大中华地区股票型	景顺长城	工行	谢天锦	0.46	1.15	MSCI金龙净总收益x100%	0.08	1.85	15.50
320017	诺安收益	2011-09-23	全球股票型	诺安	工行	赵磊 朱富林	2.78	1.06	富时REITs总回报指数x100%	0.38	1.92	6.10
160125	南方中国	2011-09-26	中国被动指数型	南方	农行	黄亮	0.97	1.09	中国中小盘指数x100%	0.30	5.30	16.41
163208	诺安油气	2011-09-27	全球股票型	诺安	招行	宋青	5.75	0.99	标普能源行业指数x100%	1.44	3.68	-1.30
162411	华宝油气	2011-09-29	美国被动指数型	华宝兴业	建行	无柏年	0.68	0.99	标普油气上游股票指数x100%	1.64	4.86	-0.80
206011	鹏华美国	2011-11-25	美国股票型	鹏华	建行	袁韬	0.72	1.06	MSCI美国REIT净总收益x100%	0.66	2.60	8.48
165513	信诚商品	2011-12-20	全球混合型	信诚	中行	李舒禾 刘伽明	0.62	0.86	标普高盛商品x100%	2.01	1.77	-13.80
457001	国富机会	2012-02-22	亚洲股票型	国海富兰克林	农行	曾宇	0.60	1.07	MSCI亚洲除日本指数x100%	-0.28	1.80	7.40
378546	上投资源	2012-03-26	全球股票型	上投摩根	中行	张军	0.58	1.00	汇丰矿产黄金能源指数x100%	-0.99	1.63	-0.10
160416	华安石油	2012-03-29	全球被动指数型	华安	建行	徐宜亚	1.79	1.04	标普全球石油指数x100%	0.39	3.39	7.67
160216	国泰商品	2012-05-03	全球股票型	国泰	建行	崔涛	0.54	0.99	国泰大宗商品x100%	0.71	0.00	-1.00
519709	交银资源	2012-05-22	全球股票型	交银施罗德	建行	饶超 郑伟辉	0.48	1.08	MSCI全球原材料x65%+MSCI全球能源x35%	-0.09	2.36	8.40
118002	易方达全球	2012-06-04	全球增强指数型	易方达	中行	费鹏	0.54	1.13	标普消费x100%	2.74	4.65	12.60
050025	博时500	2012-06-14	全球被动指数型	博时	工行	胡皖敏 王红欣	0.61	1.05	标普500净总收益x100%	0.68	3.69	8.15
539003	建信全球资源	2012-06-26	全球股票型	建信	中行	赵英楷	0.34	1.04	MSCI全球能源净收益率x50%+MSCI全球原材料净收益x50%	0.88	2.07	3.70
070031	嘉实全球	2012-07-24	全球股票型	嘉实	农行	蔡德森	0.81	1.03	富时REITs总回报指数x100%	0.69	1.79	2.60
510900	恒生ETF	2012-08-09	中国香港被动指数型	易方达	交行	张胜记	3.72	1.12	恒生中国企业指数x100%	1.99	5.13	11.52
159920	华夏恒生ETF	2012-08-09	中国香港被动指数型	华夏	中行	王路 张弘强	4.40	1.07	香港恒生指数x100%	1.32	3.78	7.27
270042	广发纳指	2012-08-15	全球被动指数型	广发	中行	邱炜	1.42	0.98	纳斯达克100指数x100%	0.00	2.83	-1.80
110031	恒生ETF联接	2012-08-21	中国香港被动指数型	易方达	交行	张胜记	2.94	1.13	活期存款利率(税后)x5%+恒生中国企业指数x95%	1.88	4.72	12.75
000071	华夏恒生ETF联接	2012-08-21	中国香港被动指数型	华夏	中行	王路 张弘强	2.92	1.06	活期存款利率(税后)x5%+香港恒生指数x95%	1.05	2.52	5.60
100061	富国中国	2012-09-04	中国香港股票型	富国	工行	张峰	0.43	1.18	HIBOR-3个月x20%+中国中小盘指数x80%	1.55	4.80	17.90

上海证券各类型基金净值走势及业绩表现

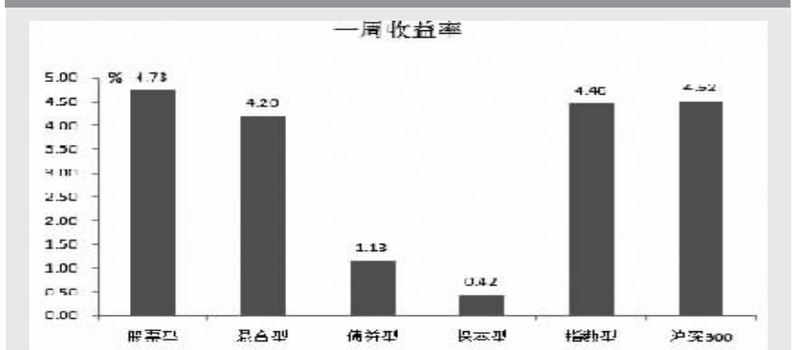

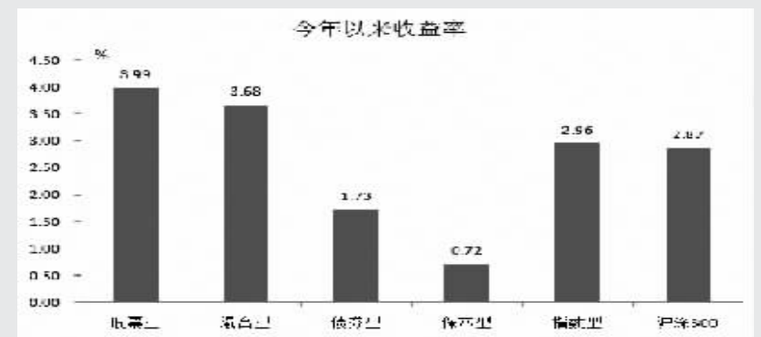

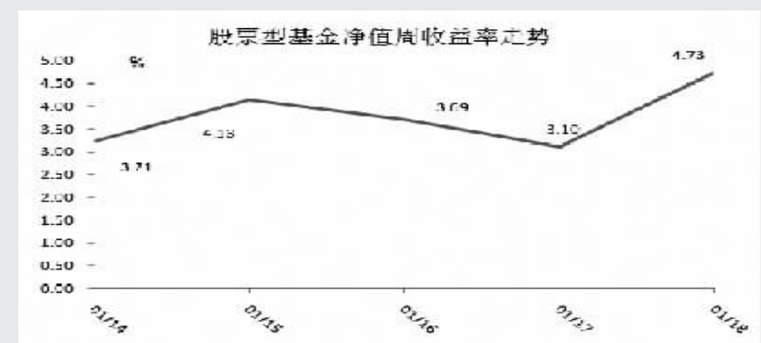

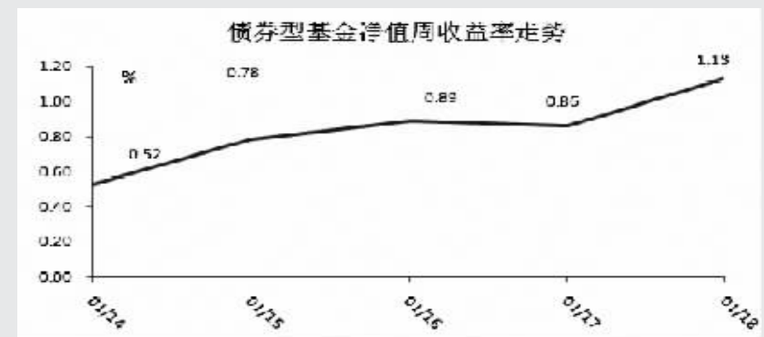

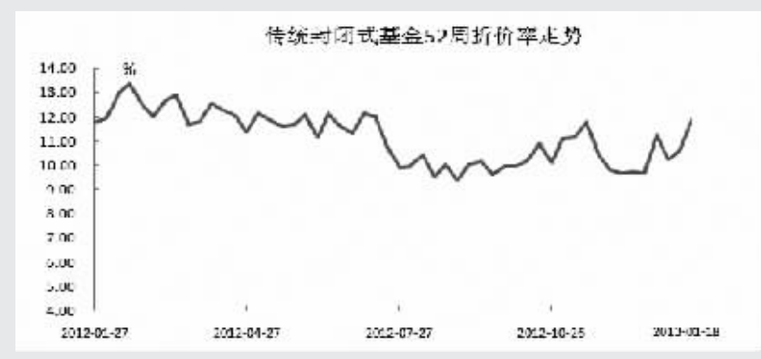

LOF基金一周业绩表现

代码	名称	收盘价(元)	周价格涨幅%	折溢价率%
160105	南方积配	0.96	2.25	-1.08
160106	南方高增	1.37	4.34	-0.78
160119	南方500	0.85	6.09	-0.30
160123	南方50债A	1.07	0.28	-0.21
160211	国泰小盘	0.89	5.20	-1.11
160215	国泰价值	0.99	31.16	21.60
160311	华夏蓝筹	0.77	4.50	-0.91
160314	华夏行业	0.86	4.26	-0.92
160415	华安深证300	0.90	3.93	-0.55
160505	博时主题	1.74	3.80	-0.34
160512	博时卓越	1.01	3.49	-1.75
160607	鹏华价值	0.80	2.44	-0.75
160610	鹏华动力	1.08	3.64	-1.19
160611	鹏华治理	0.86	5.24	-1.15
160613	鹏华创新	1.22	1.92	-1.77
160615	鹏华300	0.92	4.19	-1.07
160616	鹏华500	0.72	5.14	-0.83
160706	嘉实沪深300ETF联接	0.69	4.08	-0.61
160716	嘉实50	0.71	2.91	-0.90
160805	长盛同智	0.75	2.74	-1.67
160807	长盛300	0.85	2.29	-1.39
160910	大成创新	0.76	1.33	-1.81
160916	大成优选	1.14	5.28	-0.35
161005	富国天惠	1.35	4.81	-0.74
161010	富国天丰	1.06	1.34	0.38
161017	富国500	0.96	6.35	-1.44
161119	易基综债A	1.02	-2.48	1.09
161211	国投金融	0.88	4.29	-1.02
161213	国投消费	0.82	3.67	-0.73
161217	国投资源	0.83	4.80	-0.12
161219	国投产业	1.14	2.52	-0.87
161607	融通巨潮	0.81	3.98	-0.74
161610	融通领先	0.71	5.97	-0.98
161706	招商成长	1.10	3.08	-0.37
161810	银华内需	0.71	5.51	-1.25
161811	银华300	0.81	2.53	0.12
161820	银华纯债	1.01	-0.20	-1.36
161903	万家公用	0.57	5.17	-0.87
161907	万家红利	0.88	2.10	-1.21
162006	长城久富	1.07	3.47	-0.65
162207	泰达效率	0.80	4.97	-0.02
162307	海富100	0.77	4.63	-0.13
162605	景顺鼎益	0.87	3.22	-0.69
162607	景顺资源	0.70	5.74	-0.99
162703	广发小盘	1.87	4.52	-0.71
162711	广发500	0.77	5.31	-0.64
163001	长信100	0.84	1.81	-0.94
163110	申万量化	0.87	4.33	-1.48
163302	大摩资源	1.77	3.45	-0.93
163402	兴全趋势	0.88	3.88	-0.71
163407	兴全300	0.86	2.99	-0.82
163409	兴全绿色	0.95	4.85	-1.14
163412	兴全轻资	1.04	3.49	-1.05
163503	天治核心	0.52	5.07	-1.20
163801	中银中国	1.22	4.27	-1.18
163821	中银300	1.03	2.69	-1.43
164205	天弘深成	0.74	3.64	-1.07
165309	建信300	0.75	3.45	-0.53
165508	信诚深度	0.98	10.99	4.03
165512	信诚机遇	0.95	1.60	-3.05
165516	信诚周期	1.06	1.62	-2.30
165806	东吴100	0.92	-1.18	-1.28
166001	中欧趋势	0.73	3.86	-1.18
166006	中欧小盘	0.97	-1.42	0.13
166007	中欧300	0.84	2.31	-1.37
166008	中欧强债	1.04	1.66	-0.86
166009	中欧动力	0.99	3.34	-0.94

ETF基金一周业绩表现

代码	名称	跟踪指数	管理人	周价格涨幅%	折溢价率%	周跟踪误差%
159901	深100ETF	深证100P	易方达	5.04	-0.23	0.05
159902	中小板	中小板P	华夏	6.82	0.14	-0.15
159903	深成ETF	深证成份	南方	4.86	0.69	-0.02
159905	深红利	深证红利价格	工银瑞信	3.33	-0.32	-0.04
159906	深成长ETF	深证成长40P	大成	4.37	-0.66	0.13
159907	中小300	中小板300P	广发	6.54	-0.23	-0.08
159908	深证200ETF	深证基本面200	博时	3.69	-1.99	-0.04
159909	深证TMTSOETF	深证TMTSOP	招商	7.45	0.51	-0.02
159910	深证120ETF	深证基本面120	嘉实	4.58	0.02	-0.07
159911	深证民营ETF	深证民营P	鹏华	6.92	0.26	-0.05
159912	添富深证300ETF	深证300P	汇添富	5.63	0.01	-0.08
159913	深证300价值ETF	深证300价值	交银施罗德	0.61	-0.60	0.07
159915	易方达创业板ETF	创业板P	易方达	8.07	0.23	-0.05
159916	深证60ETF	深证基本面60	建信	7.41	-0.82	-0.04
159917	中小成长ETF	中小300成长P	国泰	5.11	-0.19	-0.18
159918	中创400ETF	中小板创业板400	嘉实	5.42	-0.34	-0.11
159919	嘉实沪深300ETF	沪深300	嘉实	4.15	-0.33	-0.02
159920	华夏恒生ETF	香港恒生	华夏	1.64	-1.57	-0.13
510010	治理ETF	上证180公司治理	交银施罗德	3.87	-0.14	0.06
510020	超大ETF	上证超级大盘	博时	3.05	-0.22	0.28
510030	价值ETF	上证180价值	华安兴业	3.83	-0.08	0.10
510050	华夏50ETF	上证50成份	华夏	3.58	-0.11	0.02
510060	央企ETF	上证央企50	工银瑞信	3.09	-0.22	0.04
510070	民企ETF	上证民企50	鹏华	9.14	0.19	0.01
510080	责任ETF	上证社会责任	建信	2.26	0.00	0.01
510110	周期ETF	上证周期行业50	海富通	4.21	-0.04	-0.03
510120	上证中周ETF	上证中周期行业100	海富通	4.54	-0.22	-0.12
510130	中盘ETF	上证中盘	易方达	5.23	-0.21	-0.09
510150	消费ETF	上证消费80	招商	4.73	0.04	0.04
510160	小康ETF	中证国有小康产业	南方	3.56	-0.51	-0.07
510170	商品ETF	上证大宗商品基础指数	国泰	4.65	0.13	-0.02
510180	华安180ETF	上证180成份	华安	4.22	0.00	-0.09
510190	龙头ETF	上证龙头企业	华安	3.73	0.13	-0.08
510210	综指ETF	上证综合	富国	3.03	-0.75	-0.03
510220	中小ETF	上证中小盘	华泰柏瑞	6.05	-0.47	-0.07
510230	金融ETF	上证180金融股	国泰	4.25	0.12	-0.03
510260	上证新兴ETF	上证新兴产业	诺安	6.75	-0.29	-0.04
510270	国企ETF	上证国有企业100	中银	3.87	0.91	-0.10
510280	成长ETF	上证180成长	华夏兴业	4.24	-0.10	-0.02
510290	上证380ETF	上证380	南方	4.26	-1.39	-0.03
510300	华泰300ETF	沪深300	华泰柏瑞	4.26	-0.09	-0.02
510410	资源ETF	上证自然资源	博时	4.47	0.39	-0.03
510420	上证180ETF	上证180等权重	景顺长城	5.07	-0.19	-0.05
510430	上证50等权重ETF	上证50等权重	银华	3.68	-0.09	-0.01
510440	中证500沪市ETF	中证500沪市	大成	4.96	-1.10	-0.57
510880	上证红利ETF	上证红利	华泰柏瑞	4.07	-0.10	-0.08
510900	恒生ETF	恒生中国企业	易方达	1.85	-1.10	-0.23

创新型基金一周业绩表现

代码	名称	成立日期	剩余存续期(年)	收盘价(元)	周价格涨幅(%)	杠杆
150010	国泰优先	2010-02-10	0.08	1.16	0.08	0.00
150011	国泰进取	2010-02-10	0.08	0.53	-4.88	2.82
150012	双禧A	2010-04-16	–	1.12	1.73	0.00
150013	双禧B	2010-04-16	–	0.85	4.68	2.07
150016	兴全合润A	2010-04-22	–	0.98	0.10	0.00
150017	兴全合润B	2010-04-22	–	0.93	16.54	1.78
150018	银华稳进	2010-05-07	–	0.93	2.20	0.00
150019	银华锐进	2010-05-07	–	0.70	8.15	2.59
150022	申万收益	2010-10-22	–	0.82	4.98	0.42
150023	申万进取	2010-10-22	–	0.44	2.77	2.78
150028	信诚500A	2011-02-11	–	1.01	1.82	0.00
150029	信诚500B	2011-02-11	–	0.51	7.43	2.55
150030	银华金利	2011-03-17	–	1.05	4.77	0.00
150031	银华鑫利	2011-03-17	–	1.23	3.72	2.14
150036	建信稳健	2011-05-06	–	1.04	4.00	0.00
150037	建信进取	2011-05-06	–	0.84	7.56	2.04
150047	银华福吉	2011-09-28	–	1.19	4.03	0.21
150048	银华福祥	2011-09-28	–	0.92	6.58	1.19
150049	南方消费收益	2012-03-13	–	1.00	1.11	0.00
150050	南方消费进取	2012-03-13	–	0.95	4.74	2.22
150051	信诚300A	2012-02-01	–	1.02	3.97	0.00
150052	信诚300B	2012-02-01	–	0.98	2.94	2.14
150053	泰达稳健	2011-12-01	–	0.99	0.30	0.00
150054	泰达进取	2011-12-01	–	1.03	11.30	2.64
150055	工银500A	2012-01-31	–	1.01	1.10	0.00
150056	工银500B	2012-01-31	–	0.88	8.27	2.32
150057	久兆稳健	2012-01-30	–	0.98	0.71	0.00
150058	久兆积极	2012-01-30	–	0.91	9.63	1.81
150059	银华金瑞	2011-12-08	–	0.99	1.75	0.00
150060	银华鑫瑞	2011-12-08	–	0.88	4.16	1.92
150064	长盛同瑞A	2011-12-06	–	0.98	1.75	0.00
150065	长盛同瑞B	2011-12-06	–	1.04	12.35	1.88
150069	双力A	2012-03-23	–	1.10	0.45	0.00
150070	双力B	2012-03-23	–	0.82	12.55	2.36
150071	盛世A	2012-03-29	–	1.11	0.00	0.00
150072	盛世B	2012-03-29	–	1.08	14.60	2.39
150073	诺安稳健	2012-03-29	–	1.03	5.64	0.00
150078	诺安进取	2012-03-29	–	0.93	6.17	1.78
150076	鹏扬稳健	2012-05-07	–	0.95	1.17	0.00
150077	鹏扬进取	2012-05-07	–	0.98	4.94	2.36
150083	广发100A	2012-05-07	–	0.99	2.17	0.00
150084	广发100B	2012-05-07	–	0.84	8.39	2.43
150085	申万中小板A	2012-05-08	–	1.06	-0.85	0.00
150086	申万中小板B	2012-05-08	–	0.92	21.51	2.36
150098	长盛800A	2012-05-12	–	1.09	1.01	0.00
150099	长盛800B	2012-05-12	–	0.91	7.48	1.84

晨星开放式基金业绩排行榜

计算截止日期:2013-1-18
数据来源:Morningstar 晨星
http://cn.morningstar.com

基金代码	基金名称	单位净值(元)	12月晨星评级(三年)	星级变动	12月晨星评级(五年)	星级变动	今年以来总回报率(%)	最近一年总回报率(%)	设立以来总回报率(%)	12月末回报率排名 今年以来	最近一年	三年风险评价 波动幅度(%)	评价	晨星风险系数	评价	夏普比率 最近三年	评价
股债混合型基金																	
213007	宝盈增强收益债券-A/B	1.0856	★★★	–	---		1.91	10.38	35.65	96/137	96/137	9.48	高	1.65	高	0.15	中
213917	宝盈增强收益债券-C	1.0661	★★★	–	---		1.88	10.01	28.13	102/137	102/137	9.47	高	1.68	高	0.11	偏低
050106	博时稳定价值债券-A	1.0850	★★	↑	★★	–	6.64	12.36	33.74	52/137	52/137	8.33	高	1.80	高	---	---
050006	博时稳定价值债券-B	1.0750	★★	↑	★★	–	6.68	11.94	36.78	63/137	63/137	8.35	高	1.83	高	---	---
050111	博时信用债券-C	1.0960	★★★	↑	---		3.89	13.81	16.03	20/137	20/137	8.34	高	1.55	高	0.12	偏低
050011	博时信用债券-A/B	1.1110	★★★	↑	---		3.93	14.30	17.57	17/137	17/137	8.34	高	1.51	高	0.17	中
050123	博时天丽债券-C	1.0670	---		---		4.45	---	8.64	---	---	---	---	---	---	---	---
050023	博时天丽债券-A	1.0680	---		---		4.44	---	9.05	---	---	---	---	---	---	---	---
050016	博时宁瑞回报债券-A/B	1.0630	---		---		0.65	5.58	8.54	110/137	110/137	---	---	---	---	---	---
050116	博时宁瑞回报债券-C	1.0590	---		---		0.66	5.00	7.41	114/137	114/137	---	---	---	---	---	---
720002	财通多策略稳健增长债券	1.0110	---		---		0.60	---	1.91	---	---	---	---	---	---	---	---
200009	长城稳健增利债券	1.1210	★★	–	---		0.81	7.48	23.22	75/137	75/137	3.75	低	0.80	偏低	---	---
080003	长盛积极配置债券	1.0873	★★★	–	---		2.56	1.78	25.98	135/137	135/137	6.50	高	1.28	高	0.11	偏低
080009	长盛同瑞信用增利债券-A	0.9570	---		---		1.48	-4.87	-4.30	136/137	136/137	---	---	---	---	---	---
080010	长盛同瑞信用增利债券-C	0.9490	---		---		1.39	-5.38	-5.10	137/137	137/