景顺长城新兴成长股票型证券投资基金

2012 第四季度 报告

2012年12月31日

基金管理人:景顺长城基金管理有限公司
基金托管人:中国工商银行股份有限公司
报告送出日期:2013年1月21日

§1 重要提示

基金管理人的董事会及董事保证本报告所载资料不存在虚假记载、误导性陈述或重大遗漏,并对其内容的真实性、准确性和完整性承担个别及连带责任。

基金托管人中国工商银行股份有限公司根据本基金合同规定,于2013年1月17日复核了本报告中的财务指标、净值表现和投资组合报告等内容,保证复核内容不存在虚假记载、误导性陈述或者重大遗漏。

基金管理人承诺以诚实信用、勤勉尽责的原则管理和运用基金资产,但不保证基金一定盈利。

基金的过往业绩并不代表其未来表现。投资有风险,投资者在作出投资决策前应仔细阅读本基金的招募说明书。

本报告中财务资料未经审计。

本报告期自2012年10月1日起至12月31日止。

§2 基金产品概况

基金简称	景顺长城新兴成长股票
基金主代码	260108
交易代码	260108
基金运作方式	契约型开放式
基金合同生效日	2006年6月28日
报告期末基金份额总额	3,225,859,384.32份
投资目标	以长期看好中国经济增长和资本市场发展为立足点,通过投资于具有合理值的高成长性上市公司股票,以获取基金资产的长期稳定增值。
投资策略	本基金重点投资于成长型公司。根据不同类型成长型公司扩张起源的背景因素,本基金主要采取“自下而上”的投资策略,并结合估值因素最终确定投资标的。
业绩比较基准	富时中国A600成长指数x80%+同业存款利率x20%。
风险收益特征	本基金是风险程度较高的投资品种。
基金管理人	景顺长城基金管理有限公司
基金托管人	中国工商银行股份有限公司

§3 主要财务指标和基金净值表现

3.1 主要财务指标

单位:人民币元

主要财务指标	报告期(2012年10月1日 - 2012年12月31日)
1.本期已实现收益	-97,641,380.37
2.本期利润	36,187,000.62
3.加权平均基金份额本期利润	0.0112
4.期末基金资产净值	2,007,227,238.74
5.期末基金份额净值	0.622

注:1、本期已实现收益指基金本期利息收入、投资收益、其他收入(不含公允价值变动收益)扣除相关费用后的余额,本期利润为本期已实现收益加上本期公允价值变动收益。

2、上述基金业绩指标不包括持有人认购或交易基金的各项费用,计入费用后实际收益水平要低于所列数字。

3.2 基金净值表现

3.2.1 本报告期基金份额净值增长率及其与同期业绩比较基准收益率的比较

阶段	净值增长率①	净值增长率标准差②	业绩比较基准收益率③	业绩比较基准收益率标准差④	①-③	②-④
过去三个月	1.80%	0.94%	3.84%	1.08%	-2.04%	-0.14%

3.2.2 自基金合同生效以来基金累计净值增长率变动及其与同期业绩比较基准收益率变动的比较

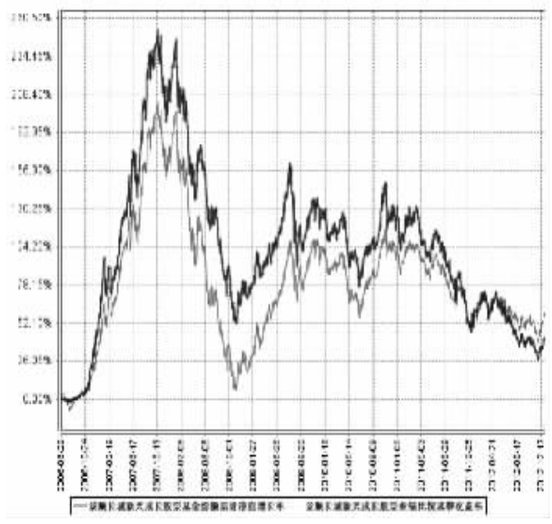

注:本基金的资产配置比例为:对于股票的投资不少于基金资产净值的65%,持有现金或者到期日在一年以内的政府债券的比例不低于基金资产净值的5%。本基金投资于成长型上市公司的股票比例高于非现金基金资产的80%。本基金自2006年6月28日合同生效日起至2006年12月27日为建仓期。建仓期结束时,本基金投资组合达到上述投资组合比例的要求。

§4 管理人报告

4.1 基金经理(或基金经理小组)简介

姓名	职务	任本基金的基金经理期限		证券从业年限	说明
		任职日期	离任日期		
邓春鸣	本基金基金经理,投资副总监,景顺长城公司治理股票型证券投资基金基金经理	2010年5月29日	-	11	电子科技大学管理学学士、复旦大学经济学硕士,CFA。曾任职于招商证券证券投资部和资产管理部,也曾担任宝盈基金行业研究员、基金经理助理等职务;2007年3月加入本公司。

注:1、对基金的首任基金经理,其“任职日期”按基金合同生效日填写,“离任日期”为根据公司决定的解聘日期(公告前一日);对此后的非首任基金经理,“任职日期”指根据公司决定聘任后的公告日期,“离任日期”指根据公司决定的解聘日期(公告前一日);

2、证券从业的含义遵从行业协会《证券业从业人员资格管理办法》的相关规定。

4.2 管理人对报告期内本基金运作遵规守信情况的说明

本报告期内,本基金管理人严格遵守《中华人民共和国证券投资基金法》、《证券投资基金运作管理办法》、《证券投资基金销售管理办法》和《证券投资基金信息披露管理办法》等有关法律法规及各项实施准则、《景顺长城新兴成长股票型证券投资基金基金合同》和其他有关法律法规的规定,本着诚实信用、勤勉尽责的原则管理和运用基金资产,在严格控制风险的基础上,为基金持有人谋求最大利益。本报告期内,基金运作整体合法合规,未发现损害基金持有人利益的行为。基金的投资范围、投资比例及投资组合符合有关法律法规及基金合同的规定。

4.3 公平交易专项说明

4.3.1 公平交易制度的执行情况

本报告期内,本基金管理人严格执行《证券投资基金管理公司公平交易制度指导意见》,完善相应制度及流程,通过系统和人工等各种方式在各业务环节严格控制交易公平执行,公平对待旗下管理的所有基金和投资组合。

4.3.2 异常交易行为的专项说明

本基金于本报告期内未发现异常交易行为。

4.4 报告期内基金的投资策略和业绩表现说明

4.4.1 报告期内基金投资策略和运作分析

4季度经济开始出现了初步的企稳迹象,包括工业生产、PMI以及货币等指标。在年度的最后一个月,市场经历了年内最大幅度的反弹。

从结构来看,金融地产等业绩稳定的蓝筹股引领了市场反弹,前期超额收益明显的医药、部分处于快速成长期中小市值股票等落后。

投资组合方面,本基金继续持有稳定增长和快速成长的公司。但由于低配了金融地产等蓝筹,净值落后于基准。

随着经济逐步见底,企业盈利的分化将会比较明显,结构性机会显现,我们看好业绩稳定的蓝筹股及业绩增长确定的成长股。

4.4.2 报告期内基金的业绩表现

2012年4季度,本基金份额净值增长率为1.80%,低于业绩比较基准收益率2.04%。

§5 投资组合报告

5.1 报告期末基金资产组合情况

序号	项目	金额(元)	占基金总资产的比例(%)
1	权益投资	1,624,940,754.96	80.74
	其中:股票	1,624,940,754.96	80.74
2	固定收益投资	-	-
	其中:债券	-	-
	资产支持证券	-	-
3	金融衍生品投资	-	-
4	买入返售金融资产	100,000,350.00	4.97
	其中:买断式回购的买入返售金融资产	-	-
5	银行存款和结算备付金合计	281,300,012.64	13.98
6	其他资产	6,361,875.59	0.32
7	合计	2,012,602,993.19	100.00

5.2 报告期末按行业分类的股票投资组合

代码	行业类别	公允价值(元)	占基金资产净值比例(%)
A	农、林、牧、渔业	-	-
B	采掘业	71,464,357.85	3.56
C	制造业	750,859,452.37	37.41
C0	食品、饮料	133,443,581.18	6.65
C1	纺织、服装、皮毛	9,796,125.00	0.49
C2	木材、家具	-	-
C3	造纸、印刷	-	-
C4	石油、化学、塑胶、塑料	171,786,435.29	8.56
C5	电子	154,135,034.45	7.68
C6	金属、非金属	14,013,338.24	0.70
C7	机械、设备、仪表	102,456,603.48	5.10
C8	医药、生物制品	165,228,334.73	8.23
C99	其他制造业	-	-
D	电力、煤气及水的生产和供应业	26,579,784.00	1.32
E	建筑业	29,258,128.80	1.46
F	交通运输、仓储业	44,604,000.00	2.22
G	信息技术业	107,059,098.11	5.33
H	批发和零售贸易	67,969,130.68	3.39
I	金融、保险业	83,947,092.80	4.18
J	房地产业	94,979,410.96	4.73
K	社会服务业	272,162,218.54	13.56
L	传播与文化产业	60,376,278.21	3.01
M	综合类	15,681,802.64	0.78
	合计	1,624,940,754.96	80.95

5.3 报告期末按公允价值占基金资产净值比例大小排序的前十名股票投资明细

序号	股票代码	股票名称	数量(股)	公允价值(元)	占基金资产净值比例(%)
1	601166	兴业银行	3,229,840	53,906,029.60	2.69
2	300146	汤臣倍健	916,785	53,356,887.00	2.66
3	300124	汇川技术	2,200,000	52,690,000.00	2.63
4	000024	招商地产	1,568,264	46,875,410.96	2.34
5	600637	百视通	2,815,823	44,687,111.01	2.23
6	600221	海南航空	10,800,000	44,604,000.00	2.22
7	002429	兆驰股份	3,442,011	44,436,362.01	2.21
8	002385	大北农	1,974,052	42,639,523.20	2.12
9	000059	辽通化工	5,861,508	39,916,869.48	1.99
10	002311	海大集团	2,187,155	37,400,350.50	1.86

5.4 报告期末按债券品种分类的债券投资组合

本基金本报告期末未持有债券。

5.5 报告期末按公允价值占基金资产净值比例大小排名的前五名债券投资明细

本基金本报告期末未持有债券。

5.6 报告期末按公允价值占基金资产净值比例大小排名的前十名资产支持证券投资明细

本基金本报告期末未持有资产支持证券。

5.7 报告期末按公允价值占基金资产净值比例大小排名的前五名权证投资明细

本基金本报告期末未持有权证。

5.8 投资组合报告附注

5.8.1

本报告期内未出现基金投资的前十名证券的发行主体被监管部门立案调查或者在报告编制日前一年内受到公开谴责、处罚的情况。

5.8.2

本基金投资的前十名股票未超出基金合同规定的备选股票库。

5.8.3 其他资产构成

序号	名称	金额(元)
1	存出保证金	2,178,514.09
2	应收证券清算款	3,993,273.13
3	应收股利	-
4	应收利息	155,118.25
5	应收申购款	34,970.12
6	其他应收款	-
7	待摊费用	-
8	其他	-
9	合计	6,361,875.59

5.8.4 报告期末持有的处于转股期的可转换债券明细

本基金本报告期末未持有处于转股期的可转换债券。

5.8.5 报告期末前十名股票中存在流通受限情况的说明

序号	股票代码	股票名称	流通受限部分的公允价值(元)	占基金资产净值比例(%)	流通受限情况说明
1	600221	海南航空	44,604,000.00	2.22	非公开发行

§6 开放式基金份额变动

单位:份

本报告期期初基金份额总额	3,264,109,903.29
本报告期基金总申购份额	7,280,432.58
减:本报告期基金总赎回份额	45,530,951.55
本报告期基金拆分变动份额	-
本报告期期末基金份额总额	3,225,859,384.32

注:总申购份额含转换入份额,总赎回份额含转换出份额。

§7 备查文件目录

7.1 备查文件目录

1、中国证监会批准景顺长城新兴成长股票型证券投资基金设立的文件;

2、《景顺长城新兴成长股票型证券投资基金基金合同》;

3、《景顺长城新兴成长股票型证券投资基金招募说明书》;

4、《景顺长城新兴成长股票型证券投资基金托管协议》;

5、景顺长城基金管理有限公司批准成立批件、营业执照、公司章程;

6、其他在中国证监会指定报纸上公开披露的基金份额净值、定期报告及临时公告。

7.2 存放地点

以上备查文件存放在本基金管理人的办公场所。

7.3 查阅方式

投资者可在办公时间免费查阅。

景顺长城基金管理有限公司
2013年1月21日

景顺长城优选股票证券投资基金

2012 第四季度 报告

2012年12月31日

基金管理人:景顺长城基金管理有限公司
基金托管人:中国银行股份有限公司
报告送出日期:2013年1月21日

§1 重要提示

基金管理人的董事会及董事保证本报告所载资料不存在虚假记载、误导性陈述或重大遗漏,并对其内容的真实性、准确性和完整性承担个别及连带责任。

基金托管人中国银行股份有限公司根据本基金合同规定,于2013年1月17日复核了本报告中的财务指标、净值表现和投资组合报告等内容,保证复核内容不存在虚假记载、误导性陈述或者重大遗漏。

基金管理人承诺以诚实信用、勤勉尽责的原则管理和运用基金资产,但不保证基金一定盈利。

基金的过往业绩并不代表其未来表现。投资有风险,投资者在作出投资决策前应仔细阅读本基金的招募说明书。

本报告中财务资料未经审计。

本报告期自2012年10月1日起至12月31日止。

§2 基金产品概况

基金简称	景顺长城优选股票
基金主代码	260101
交易代码	260101
系列基金名称	景顺长城景系列开放式证券投资基金
系列其他子基金名称	景顺长城货币(260102)、景顺长城动力平衡混合(260103)
基金运作方式	契约型开放式
基金合同生效日	2003年10月24日
报告期末基金份额总额	1,498,288,199.62份
投资目标	本基金利用“景顺长城股票数据库”对股票进行精密和系统的分析,构建具有投资价值的股票组合,力求为投资者提供长期的资本增值。
投资策略	本基金采取“自下而上”结合“自上而下”的投资策略,以成长、价值及收益为基础,在合适的价位买入具有高成长性的成长型股票、价值被市场低估的价值型股票以及能提供稳定收益的收益型股票。
业绩比较基准	上证综合指数和深证综合指数的加权复合指数x80%+中国债券总指数x20%。
风险收益特征	本基金是一种具有较高波动性和较高风险的投资工具,适合风险承受能力强,追求高投资回报的投资群体。
基金管理人	景顺长城基金管理有限公司
基金托管人	中国银行股份有限公司

§3 主要财务指标和基金净值表现

3.1 主要财务指标

单位:人民币元

主要财务指标	报告期(2012年10月1日 - 2012年12月31日)
1.本期已实现收益	-10,207,946.28
2.本期利润	50,353,905.98
3.加权平均基金份额本期利润	0.0320
4.期末基金资产净值	1,549,634,826.43
5.期末基金份额净值	1.0343

注:1、本期已实现收益指基金本期利息收入、投资收益、其他收入(不含公允价值变动收益)扣除相关费用后的余额,本期利润为本期已实现收益加上本期公允价值变动收益。

2、上述基金业绩指标不包括持有人认购或交易基金的各项费用,计入费用后实际收益水平要低于所列数字。

3.2 基金净值表现

3.2.1 本报告期基金份额净值增长率及其与同期业绩比较基准收益率的比较

阶段	净值增长率①	净值增长率标准差②	业绩比较基准收益率③	业绩比较基准收益率标准差④	①-③	②-④
过去三个月	3.87%	1.08%	6.19%	0.92%	-2.32%	0.16%

3.2.2 自基金合同生效以来基金累计净值增长率变动及其与同期业绩比较基准收益率变动的比较

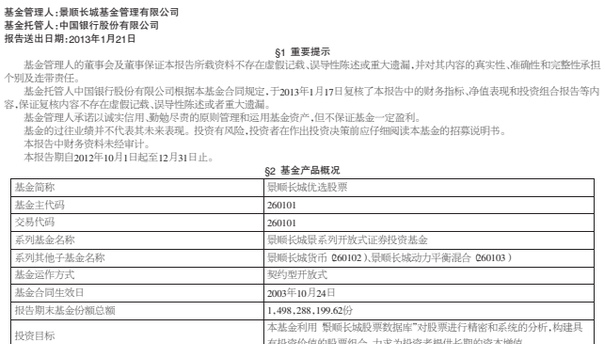

注:本基金的资产配置比例为:股票投资的比例为基金资产净值的70%至80%;债券投资的比例为基金资产净值的20%至30%。按照本系列基金基金合同的规定,本基金自2003年10月24日合同生效日起至2004年1月23日为建仓期。建仓期结束时,本基金投资组合均达到上述投资组合比例的要求。

§4 管理人报告

4.1 基金经理(或基金经理小组)简介

姓名	职务	任本基金的基金经理期限		证券从业年限	说明
		任职日期	离任日期		
毛从容	景系列基金基金经理(分管景系列基金下设之景顺长城货币市场证券投资基金和景顺长城动力平衡证券投资基金),投资副总监	2005年6月1日	-	12	武汉大学经济学学士、华中理工大学经济学硕士。曾任职于交通银行、长城证券金融研究所,着重于宏观和债券市场的研究,并担任金融研究所债券业务小组组长;2003年3月加入本公司。
陈嘉平	景系列基金基金经理(分管景系列基金下设之景顺长城优选股票证券投资基金),景顺长城核心竞争力股票型证券投资基金基金经理	2012年1月17日	-	11	台湾大学管理学学士、商学硕士、CFA。曾在台湾先后担任兆丰金控兆丰证券股份有限公司经济研究本部襄理、宝来证券投资信托股份有限公司总经理室副理、德盛安联证券投资信托股份有限公司投资管理部基金经理、金复华证券投资信托股份有限公司投资研究部资深副理;2007年11月至2010年6月担任本公司国际投资部高级经理职务,2010年12月重新加入本公司。
丛林	景系列基金基金经理(分管景系列基金下设之景顺长城优选股票证券投资基金)	2012年3月20日	-	7	中国人民大学经济学学士、英国布里斯托尔大学经济、金融与管理硕士。曾先后担任华西证券研究所、安信证券资产管理部研究员;2010年6月加入本公司。

注:1、对基金的首任基金经理,其“任职日期”按基金合同生效日填写,“离任日期”为根据公司决定的解聘日期(公告前一日);对此后的非首任基金经理,“任职日期”指根据公司决定聘任后的公告日期,“离任日期”指根据公司决定的解聘日期(公告前一日);

2、证券从业的含义遵从行业协会《证券业从业人员资格管理办法》的相关规定。

4.2 管理人对报告期内本基金运作遵规守信情况的说明

本报告期内,本基金管理人严格遵守《中华人民共和国证券投资基金法》、《证券投资基金运作管理办法》、《证券投资基金销售管理办法》和《证券投资基金信息披露管理办法》等有关法律法规及各项实施准则、《景顺长城景系列开放式证券投资基金基金合同》和其他有关法律法规的规定,本着诚实信用、勤勉尽责的原则管理和运用基金资产,在严格控制风险的基础上,为基金持有人谋求最大利益。本报告期内,基金运作整体合法合规,未发现损害基金持有人利益的行为。基金的投资范围、投资比例及投资组合符合有关法律法规及基金合同的规定。

4.3 公平交易专项说明

4.3.1 公平交易制度的执行情况

本报告期内,本基金管理人严格执行《证券投资基金管理公司公平交易制度指导意见》,完善相应制度及流程,通过系统和人工等各种方式在各业务环节严格控制交易公平执行,公平对待旗下管理的所有基金和投资组合。

4.3.2 异常交易行为的专项说明

本基金于本报告期内未发现异常交易行为。

4.4 报告期内基金的投资策略和业绩表现说明

4.4.1 报告期内基金投资策略和运作分析

2012年4季度的投资策略,仍延续年初全年展望及1季度的寻找景气底部的偏多思路,但对于整体股市表现,预期并不太高;但在10月开始部份投相对低估值且股价由Q2开始沉寂的房地产、银行证券保险、汽车、有色煤炭等持续表现使得以成长股为重心的优选基金绩效短期相对落后。此状况配合年底基金排名争夺的作战,预计在明年Q1会出现明显的反转,优质的成长股届时将有机会表现。

本基金操作思路上,仓位上处于可操作股票仓位70-80%(中偏高的水位75-78%);在行业配置与选股上主要以产业增长确定性高,公司相对经营稳定的高增长股票为主。

2013展望一整体投资思路投2012年偏多,主要思路有三:

美国方面,仍处于缓慢复苏的轨道上,但2013年力道将较2012年坚实并略好,原因在于:房地产市场落底复苏已经在2012年下半年见到;而且企业及家庭个人的降杠杆过程也同时回落到合理水平,虽不期待重返加杠杆,但对消费及投资的抑制效果将降低。

欧洲方面,2011年下半年欧债危机主要以金融体系危机为主,冲击最大,2012年则进入不确定性去除的拉锯阶段,虽有反复但对欧洲股市而言反应的是不确定性的去除,预计2013年进入实体经济因为财政政策紧缩影响的阶段,经济仍将在底部躺平,对全球影响转为中性。

中国方面,2012年历经的是经济增长中枢由8-10%下滑到6-8%及领导班子换届的调整阶段,对股市有两个意涵:1、对经济的增长中枢能否在2-3年内稳定在6-8%,还是将继续下探到5%才会稳定的担心;2、在经济增长中枢下滑中,消费、投资、进出口均同样有下一个阶梯的状况,反映到企业的获利上,也同样是盈利增长预期下滑一个台阶,因此股市面临的是估值下移的过程(购房、白酒等最为明显)。对新一届领导班子及十二五而言,若是短期7%中枢能够确立,不出现保6%的状况,2013将是估值重新平衡后的再出发,股市反应的将是盈利的增长,加上2012年11月的股市下调,2013年比2012年表现好的机率较大。

操作策略部分,持股比例维持在75-78%高位,产业配置:将高度集中符合产业趋势的高成长选股为主(装饰园林、环保、医药、电子、传媒),会逐步增加追踪的优质个股。

4.4.2 报告期内基金的业绩表现

2012年4季度,本基金份额净值增长率为3.87%,低于业绩比较基准收益率2.32%。

§5 投资组合报告

5.1 报告期末基金资产组合情况

序号	项目	金额(元)	占基金总资产的比例(%)
1	权益投资	1,199,999,131.94	76.41
	其中:股票	1,199,999,131.94	76.41
2	固定收益投资	312,940,969.90	19.93
	其中:债券	312,940,969.90	19.93
	资产支持证券	-	-
3	金融衍生品投资	-	-
4	买入返售金融资产	-	-
	其中:买断式回购的买入返售金融资产	-	-
5	银行存款和结算备付金合计	50,905,862.14	3.24
6	其他资产	6,654,960.27	0.42
7	合计	1,570,500,924.25	100.00

5.2 报告期末按行业分类的股票投资组合

代码	行业类别	公允价值(元)	占基金资产净值比例(%)
A	农、林、牧、渔业	3,473,348.69	0.22
B	采掘业	-	-
C	制造业	749,099,507.44	48.34
C0	食品、饮料	151,476,178.20	9.77
C1	纺织、服装、皮毛	8,311,329.00	0.54
C2	木材、家具	-	-
C3	造纸、印刷	-	-
C4	石油、化学、塑胶、塑料	3,172,226.40	0.20
C5	电子	162,597,913.75	10.49
C6	金属、非金属	-	-
C7	机械、设备、仪表	141,786,602.92	9.15
C8	医药、生物制品	281,755,257.17	18.18
C99	其他制造业	-	-
D	电力、煤气及水的生产和供应业	703,335.16	0.05
E	建筑业	236,025,215.37	15.23
F	交通运输、仓储业	-	-
G	信息技术业	160,300.00	0.01
H	批发和零售贸易	4,866,316.80	0.31
I	金融、保险业	319,052.05	0.02
J	房地产业	33,395,343.46	2.16
K	社会服务业	77,903,620.77	5.03
L	传播与文化产业	94,053,092.20	6.07
M	综合类	-	-
	合计	1,199,999,131.94	77.44

5.3 报告期末按公允价值占基金资产净值比例大小排序的前十名股票投资明细

序号	股票代码	股票名称	数量(股)	公允价值(元)	占基金资产净值比例(%)
1	002310	东方园林	2,017,451	126,474,003.19	8.16
2	300026	红日药业	3,318,456	112,362,920.16	7.25
3	300146	汤臣倍健	1,926,349	112,113,511.80	7.23
4	002081	金螳螂	2,460,851	108,326,661.02	6.99
5	000049	德赛电池	2,682,412	82,001,334.84	5.29
6	600518	康美药业	5,798,935	76,198,005.90	4.92
7	002241	歌尔声学	1,875,547	70,708,121.90	4.56
8	000661	长春高新	1,150,968	70,324,144.80	4.54
9	300070	碧水源	1,531,432	61,410,423.20	3.96
10	300207	欣旺达	3,850,209	48,705,143.85	3.14

5.4 报告期末按债券品种分类的债券投资组合

序号	债券品种	公允价值(元)	占基金资产净值比例(%)
1	国家债券	12,622,969.90	0.81
2	央行票据	99,897,000.00	6.45
3	金融债券	200,421,000.00	12.93
	其中:政策性金融债	200,421,000.00	12.93
4	企业债券	-	-
5	企业短期融资券	-	-
6	中期票据	-	-
7	可转债	-	-
8	其他	-	-
9	合计	312,940,969.90	20.19

5.5 报告期末按公允价值占基金资产净值比例大小排名的前五名债券投资明细

序号	债券代码	债券名称	数量(张)	公允价值(元)	占基金资产净值比例(%)
1	110417	11农发17	500,000	50,405,000.00	3.25
2	110203	11国开03	500,000	50,100,000.00	3.23
3	1001060	10央行票据60	500,000	49,935,000.00	3.22
4	120245	12国开45	500,000	49,920,000.00	3.22
5	120405	12农发05	300,000	30,015,000.00	1.94

5.6 报告期末按公允价值占基金资产净值比例大小排名的前十名资产支持证券投资明细

本基金本报告期末未持有资产支持证券。

5.7 报告期末按公允价值占基金资产净值比例大小排名的前五名权证投资明细

本基金本报告期末未持有权证。

5.8 投资组合报告附注

5.8.1

长春高新股份有限公司(下称:长春高新,股票代码:000661)于2012年11月9日收到了吉林证监局下发的吉证监决【2012】7号《关于对长春高新技术产业(集团)股份有限公司采取责令改正措施的决定》(以下简称:《责令改正决定书》)中指出:公司《合下属全资子公司)存在被间接控股股东长春高新技术产业开发区管理委员会及其关联方长期非经营性占用资金问题,截止2011年12月31日,占款余额为81,266,691.91元;同时要求公司针对上述占款及时进行整改。

我们本基金投研人员分析认为该事件对长春高新目前的生产经营不构成实质性的影响,之前并已针对上述欠款计提坏账准备金共计47,694,685.16元。该公司已公告在规定期限内完成了整改:2012年11月30日,公司收到了经由公司控股股东---长春高新超达投资有限责任公司代偿的上述欠款,金额合计81,266,691.91元;经与公司聘请的会计师事务所确认,本次收回欠款将在2012年度冲抵坏账准备47,694,685.16元,并增加本期收益47,694,685.16元。我们认为,该公司治理结构明显改善,配合其业绩增长较快,估值适中,维持“推荐”评级。本基金基金经理依据基金合同和公司投资管理制度,在投资授权范围内,经正常投资决策程序对长春高新进行了投资。

其余几名证券的发行主体本报告期内没有被监管部门立案调查或在本报告编制日前一年内受到公开谴责、处罚的情况。

5.8.2

本基金投资的前十名股票未超出基金合同规定的备选股票库。

5.8.3 其他资产构成

序号	名称	金额(元)
1	存出保证金	1,271,625.97
2	应收证券清算款	-
3	应收股利	-
4	应收利息	5,211,061.15
5	应收申购款	172,273.15
6	其他应收款	-
7	待摊费用	-
8	其他	-
9	合计	6,654,960.27

5.8.4 报告期末持有的处于转股期的可转换债券明细

本基金本报告期末未持有处于转股期的可转换债券。

5.8.5 报告期末前十名股票中存在流通受限情况的说明

本基金本报告期末前十名股票不存在流通受限的情况。

§6 开放式基金份额变动

单位:份

本报告期期初基金份额总额	1,433,685,094.27
本报告期基金总申购份额	490,037,585.42
减:本报告期基金总赎回份额	425,434,480.07
本报告期基金拆分变动份额	-
本报告期期末基金份额总额	1,498,288,199.62

注:总申购含转换入份额,总赎回含转换出份额。

§7 备查文件目录

7.1 备查文件目录

1、中国证监会批准景顺长城景系列开放式证券投资基金设立的文件;

2、《景顺长城景系列开放式证券投资基金基金合同》;

3、《景顺长城景系列开放式证券投资基金招募说明书》;

4、《景顺长城景系列开放式证券投资基金托管协议》;

5、景顺长城基金管理有限公司批准成立批件、营业执照、公司章程;

6、其他在中国证监会指定报纸上公开披露的基金份额净值、定期报告及临时公告。

7.2 存放地点

以上备查文件存放在本基金管理人的办公场所。

7.3 查阅方式

投资者可在办公时间免费查阅。

景顺长城基金管理有限公司
2013年1月21日

景顺长城动力平衡证券投资基金

2012 第四季度 报告

2012年12月31日

基金管理人:景顺长城基金管理有限公司
基金托管人:中国银行股份有限公司
报告送出日期:2013年1月21日

§1 重要提示

基金管理人的董事会及董事保证本报告所载资料不存在虚假记载、误导性陈述或重大遗漏,并对其内容的真实性、准确性和完整性承担个别及连带责任。

基金托管人中国银行股份有限公司根据本基金合同规定,于2013年1月17日复核了本报告中的财务指标、净值表现和投资组合报告等内容,保证复核内容不存在虚假记载、误导性陈述或者重大遗漏。

基金管理人承诺以诚实信用、勤勉尽责的原则管理和运用基金资产,但不保证基金一定盈利。

基金的过往业绩并不代表其未来表现。投资有风险,投资者在作出投资决策前应仔细阅读本基金的招募说明书。

本报告中财务资料未经审计。

本报告期自2012年10月1日起至12月31日止。

§2 基金产品概况

基金简称	景顺长城动力平衡混合
基金主代码	260103
交易代码	260103
系列基金名称	景顺长城景系列开放式证券投资基金
系列其他子基金名称	景顺长城货币(260102)、景顺长城优选股票(260101)
基金运作方式	契约型开放式
基金合同生效日	2003年10月24日
报告期末基金份额总额	6,553,397,796.45份
投资目标	本系列基金运用专业化的投资管理,为基金持有人提供长期稳定并可持续的资本增值,动力平衡基金以获取高于业绩比较基准的回报为目标,注重通过动态的资产配置以达到当期收益与长期资本增值的兼顾,争取为投资者提供长期稳定的回报。
投资策略	通过在股票、债券和现金之间动态的资产配置来获得资本保全,并获得稳定的回报。
业绩比较基准	沪深300指数收益率x50%+中国债券总指数收益率x45%+银行同业存款收益率x5%。
风险收益特征	本基金是一种具有中等风险的投资工具,除了结合景顺长城股票及债券投资的风险管理程序以外,为达到平稳回报的目的,该基金还将独立地对风险来源进行评估,并设立额外的风险控制管理手段。
基金管理人	景顺长城基金管理有限公司
基金托管人	中国银行股份有限公司

§3 主要财务指标和基金净值表现

3.1 主要财务指标

单位:人民币元

主要财务指标	报告期(2012年10月1日 - 2012年12月31日)
1.本期已实现收益	-25,023,506.52
2.本期利润	255,960,195.22
3.加权平均基金份额本期利润	0.0388
4.期末基金资产净值	3,973,751,865.59
5.期末基金份额净值	0.6064

注:1、本期已实现收益指基金本期利息收入、投资收益、其他收入(不含公允价值变动收益)扣除相关费用后的余额,本期利润为本期已实现收益加上本期公允价值变动收益。

2、上述基金业绩指标不包括持有人认购或交易基金的各项费用,计入费用后实际收益水平要低于所列数字。

3.2 基金净值表现

3.2.1 本报告期基金份额净值增长率及其与同期业绩比较基准收益率的比较

阶段	净值增长率①	净值增长率标准差②	业绩比较基准收益率③	业绩比较基准收益率标准差④	①-③	②-④
过去三个月	6.87%	0.91%	5.29%	0.64%	1.58%	0.27%

3.2.2 自基金合同生效以来基金累计净值增长率变动及其与同期业绩比较基准收益率变动的比较

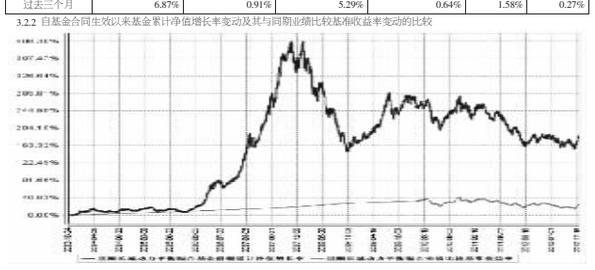

注:本基金的资产配置比例为:股票投资的比例为基金资产净值的20%至80%;债券投资的比例为基金资产净值的20%至80%。按照本系列基金基金合同的规定,本基金自2003年10月24日合同生效日起至2004年1月23日为建仓期。本基金于2007年9月10日实施分红,此后基金资产规模持续增长,根据基金部函【2007】91号《关于实施基金份额拆分后调整基金建仓期有关问题的复函》的有关规定,本基金证券投资比例的调整期限延长至2007年10月9日止。建仓期结束时,本基金投资组合均达到上述投资组合比例的要求。

§4 管理人报告

4.1 基金经理(或基金经理小组)简介

姓名	职务	任本基金的基金经理期限		证券从业年限	说明
		任职日期	离任日期		
毛从容	景系列基金基金经理(分管景系列基金下设之景顺长城货币市场证券投资基金和景顺长城动力平衡证券投资基金),投资副总监	2005年6月1日	-	12	武汉大学经济学学士、华中理工大学经济学硕士。曾任职于交通银行、长城证券金融研究所,着重于宏观和债券市场的研究,并担任金融研究所债券业务小组组长;2003年3月加入本公司。
陈嘉平	景系列基金基金经理(分管景系列基金下设之景顺长城优选股票证券投资基金),景顺长城核心竞争力股票型证券投资基金基金经理	2012年1月17日	-	11	台湾大学管理学学士、商学硕士、CFA。曾在台湾先后担任兆丰金控兆丰证券股份有限公司经济研究本部襄理、宝来证券投资信托股份有限公司总经理室副理、德盛安联证券投资信托股份有限公司投资管理部基金经理、金复华证券投资信托股份有限公司投资研究部资深副理;2007年11月至2010年6月担任本公司国际投资部高级经理职务,2010年12月重新加入本公司。
丛林	景系列基金基金经理(分管景系列基金下设之景顺长城优选股票证券投资基金)	2012年3月20日	-	7	中国人民大学经济学学士、英国布里斯托尔大学经