汇添富多元收益债券型证券投资基金

2012 第四季度 报告

2012年12月31日

基金管理人:汇添富基金管理有限公司
基金托管人:中国银行股份有限公司
报告送出日期:2013年1月21日

§1 重要提示

基金管理人的董事会及董事保证本报告所载资料不存在虚假记载、误导性陈述或重大遗漏,并对其内容的真实性、准确性和完整性承担个别及连带责任。

基金托管人中国银行股份有限公司根据本基金合同规定,于2013年1月18日复核了本报告中的财务指标、净值表现和投资组合报告等内容,保证复核内容不存在虚假记载、误导性陈述或者重大遗漏。

基金管理人承诺以诚实信用、勤勉尽责的原则管理和运用基金资产,但不保证基金一定盈利。

基金的过往业绩并不代表其未来表现。投资有风险,投资者在作出投资决策前应仔细阅读本基金的招募说明书。

本报告中财务资料未经审计。

本报告期自2012年10月1日起至12月31日止。

§2 基金产品概况

基金简称	汇添富多元收益债券	
交易代码	470010	
基金运作方式	契约型开放式	
基金合同生效日	2012年9月18日	
报告期末基金份额总额	516,901,625.26份	
投资目标	本基金主要投资于债券类固定收益品种,在承担合理风险和保持资产流动性的基础上,适度参与权益类资产投资,力争实现资产的长期稳定增值。	
投资策略	基金的投资组合比例为:本基金投资于固定收益类资产的比例不低于基金资产的80%,权益类资产的投资比例合计不超过基金资产的20%,其中基金持有的全部权证的市值不超过基金资产净值的3%,持有的现金或到期日在1年以内的政府债券不低于基金资产净值的5%。	
业绩比较基准	中债综合指数*90%+沪深300指数*10%	
风险收益特征	本基金为债券型基金,其预期风险和预期收益低于股票型基金和混合型基金,高于货币市场基金。	
基金管理人	汇添富基金管理有限公司	
基金托管人	中国银行股份有限公司	
下属两级基金的基金简称	汇添富多元收益债券A	汇添富多元收益债券C
下属两级基金的交易代码	470010	470011
报告期末下属两级基金的份额总额	235,584,927.14份	281,316,698.12份

§3 主要财务指标和基金净值表现

3.1 主要财务指标

单位:人民币元

主要财务指标	报告期(2012年10月1日-2012年12月31日)	
	汇添富多元收益债券A	汇添富多元收益债券C
1.本期已实现收益	4,273,092.18	3,874,374.62
2.本期利润	11,399,237.43	11,433,258.91
3.加权平均基金份额本期利润	0.0233	0.0214
4.期末基金资产净值	243,380,189.28	290,099,734.63
5.期末基金份额净值	1.033	1.031

注:1.本期已实现收益指基金本期利息收入、投资收益、其他收入(不含公允价值变动收益)扣除相关费用后的余额,本期利润为本期已实现收益加上本期公允价值变动收益。

2.所述基金业绩指标不包括持有人认购或交易基金的各项费用,计入费用后实际收益水平要低于所列数字。

3.2 基金净值表现

3.2.1 本报告期基金份额净值增长率及其与同期业绩比较基准收益率的比较

汇添富多元收益债券A

阶段	净值增长率①	净值增长率标准差②	业绩比较基准收益率③	业绩比较基准收益率标准差④	①-③	②-④
过去三个月	3.20%	0.14%	0.88%	0.13%	2.32%	0.01%

汇添富多元收益债券C

阶段	净值增长率①	净值增长率标准差②	业绩比较基准收益率③	业绩比较基准收益率标准差④	①-③	②-④
过去三个月	3.00%	0.13%	0.88%	0.13%	2.12%	0.00%

3.2.2 自基金合同生效以来基金累计净值增长率变动及其与同期业绩比较基准收益率变动的比较

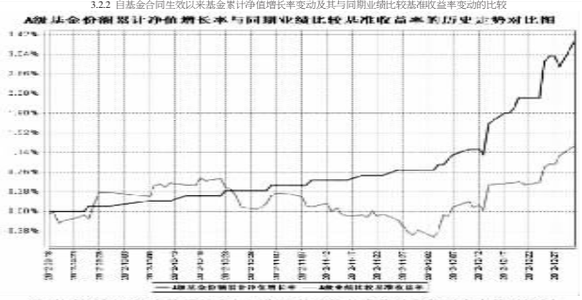

注:本基金的《基金合同》生效日为2012年9月18日,截至本报告期末,基金成立未满1年,本基金建仓期为本《基金合同》生效之日(2012年9月18日)起6个月,截止本报告期末,本基金尚处于建仓期中。

§4 管理人报告

4.1 基金经理(或基金经理小组)简介

姓名	职务	任本基金的基金经理期限		证券从业年限	说明
		任职日期	离任日期		
曾刚	本基金的基金经理,汇添富精选领先股票型证券投资基金的基金经理,汇添富多元收益债券型证券投资基金的基金经理,汇添富理财28天债券型证券投资基金的基金经理。	2012年9月18日	-	11年	国籍:中国,1971年出生,中国科技大学学士,清华大学MBA。相关业务资格:证券投资基金从业资格。从业经历:曾在红塔证券自营业务总部、汉唐证券债券业务总部、华宝兴业基金管理有限公司研究部负责宏观经济和债券的研究、上海电气集团财务有限责任公司资产管理部任经理助理。2008年5月15日至2010年2月5日任华富基金管理有限公司华富货币基金的基金经理。2008年5月28日至2011年11月1日任华富收益增强债券基金的基金经理。2010年9月8日至2011年11月1日任华富强化回报债券基金的基金经理。2011年11月加入汇添富基金管理有限公司,任金融工程部高级经理。2012年5月9日至今任汇添富理财30天债券型证券投资基金的基金经理。2012年6月12日至今任汇添富理财60天债券型证券投资基金的基金经理。2012年9月18日至今任汇添富多元收益债券型证券投资基金的基金经理。2012年10月18日至今任汇添富理财28天债券型证券投资基金的基金经理。

注:1.基金的首任基金经理,其"任职日期"为基金合同生效日,其"离职日期"为根据公司决议确定的解聘日期;

2.非首任基金经理,其"任职日期"和"离任日期"分别指根据公司决议确定的聘任日期和解聘日期;

3.证券从业的含义遵从行业协会《证券业从业人员资格管理办法》的相关规定。

4.2 管理人对报告期内本基金运作遵规守信情况的说明

本基金管理人在本报告期内严格遵守《中华人民共和国证券投资基金法》及其他相关法律法规、证监会规定和本基金合同的约定,本着诚实信用、勤勉尽责的原则管理和运用基金资产,在严格控制风险的基础上,为基金份额持有人谋求最大利益,无损害基金持有人利益的行为。本基金无重大违法、违规行为,本基金投资组合符合有关法规及基金合同的约定。

4.3 公平交易专项说明

4.3.1 公平交易制度的执行情况

本基金管理人高度重视投资者利益保护,根据中国证监会《证券投资基金管理公司公平交易制度指导意见》等法规,借鉴国际经验,建立了健全、有效的公平交易制度体系,形成涵盖各开放式基金、特定客户资产管理组合和社保组合全部投资组合、交易所市场、银行间市场等各投资市场、债券、股票、回购等各投资标的,并贯穿分工授权、研究分析、投资决策、交易执行、业绩评估、监督检查各环节的公平交易机制。

本报告期内,基金管理人对公平交易制度和公平交易机制实现了流程优化和进一步系统化,确保全程嵌入式风险控制体系的有效运行,包括投资独立决策、研究公平分享、集中交易公平执行、交易严密监控和报告及时分析等在内的公平交易各环节执行情况良好。

本报告期内,通过投资交易监控、交易数据分析以及专项稽核检查,本基金管理人未发现任何违反公平交易的行为。

4.3.2 异常交易行为的专项说明

根据中国证监会《证券投资基金管理公司公平交易制度指导意见》,公司制定了同日反向交易控制的规则,同时加强对基金、专户、社保间同日反向交易的监控和隔日反向交易的检查,公司利用公平交易分析系统,对各组合间不同时间窗口下的同向交易指标进行持续监控,并定期对组合间的同向交易分析。本报告期内,本公司管理的所有投资组合未发生参与的交易所公开竞价同日反向交易成交较少的单边交易量超过该证券当日总成交量5%的情形。本基金于本报告期内未出现异常交易行为。

4.4 报告期内基金的投资策略和业绩表现说明

4.4.1 报告期内基金投资策略和运作分析

2012年四季度食品价格略有上涨,PPI仍为负值,通胀形势总体温和;PMI继续走稳,工业增加值同比增幅扩大,圣诞前后出口数据乐观,印证了经济见底回升的判断;同期央行持续逆回购,令市场资金面保持相对的宽松,12月底的资金面也迅速恢复;四季度是各类机构配置需求相对清淡的时期,且本期股票市场出现热点,债券市场收益率小幅震荡,以短融为代表的短端收益率上扬20-30BP,至年底在交易盘带动下快速下行。今年银行理财和资金池对中长期债券的需求旺盛,四季度长端收益率大体平稳,交易也较为活跃。

推动2013年经济增长的政策新亮点是新型城镇化,好的导向需要多方面的政策放松来落实,户籍、教育、就业等多方面都是需要魄力去突破的难点,此外资金不足也会限制经济回升的速度,整体上我们认为中国经济确已见底企稳,但潜在增长率已经下台阶,GDP增速保持在8%附近就是成绩,对经济的有限乐观判断下,债市的整体风险不大,但货币政策可能只有2-3次降准的预期,目前的债市已处于中性区间,机会同样有限。2013年信用风险事件可能接近暴露的边缘,信用利差扩大的趋势明确,有必要重视并早作安排。

2013年债市窄幅震荡的预期下,对纯债券做中性均衡配置更能规避债市风险,保持组合的灵活性。在信用评级上重视个券评级,也要避开某些特定行业。一季度股市偏硬的概率较大,但个股风格因年报业绩出现分化的可能也较大,我们将着眼于上市公司基本面因素,把握确定的波段,控制风险,可转债近期仍可能延续强势格局,关注随后的大盘转债的发行。

本基金将努力在相对较低风险的前提下,做好大类资产配置,从中期把握转换时机,精选投资品种,保持组合灵活性。合理地承担有价值的风险,力争为持有创造持续稳定优良的投资业绩。

§5 投资组合报告

5.1 报告期末基金资产组合情况

序号	项目	金额(元)	占基金总资产的比例(%)
1	权益投资	53,123,419.58	7.31
	其中:股票	53,123,419.58	7.31
2	固定收益投资	662,338,736.80	91.10
	其中:债券	628,283,736.80	86.41
	资产支持证券	34,055,000.00	4.68
3	金融衍生品投资	-	-
4	买入返售金融资产	-	-
	其中:买断式回购的买入返售金融资产	-	-
5	银行存款和结算备付金合计	2,177,815.32	0.30
6	其他资产	9,424,974.60	1.30
7	合计	727,064,946.30	100.00

5.2 报告期末按行业分类的股票投资组合

代码	行业类别	公允价值(元)	占基金资产净值比例(%)
A	农、林、牧、渔业	-	-
B	采掘业	6,919,370.28	1.30
C	制造业	2,298,586.50	0.43
C0	食品、饮料	-	-
C1	纺织、服装、皮毛	-	-
C2	木材、家具	-	-
C3	造纸、印刷	-	-
C4	石油、化学、塑胶、塑料	-	-
C5	电子	-	-
C6	金属、非金属	-	-
C7	机械、设备、仪表	-	-
C8	医药、生物制品	2,298,586.50	0.43
C99	其他制造业	-	-
D	电力、煤气及水的生产和供应业	-	-
E	建筑业	-	-
F	交通运输、仓储业	-	-
G	信息技术业	-	-
H	批发和零售贸易	-	-
I	金融、保险业	37,742,000.00	7.07
J	房地产业	-	-
K	社会服务业	6,163,462.80	1.16
L	传播与文化产业	-	-
M	综合类	-	-
	合计	53,123,419.58	9.96

5.3 报告期末按公允价值占基金资产净值比例大小排序的前十名股票投资明细

序号	股票代码	股票名称	数量(股)	公允价值(元)	占基金资产净值比例(%)
1	600016	民生银行	1,900,000	14,934,000.00	2.80
2	600036	招商银行	1,000,000	13,750,000.00	2.58
3	601318	中国平安	200,000	9,058,000.00	1.70
4	600028	中国石化	999,909	6,919,370.28	1.30
5	000888	峨眉山A	299,796	5,786,062.80	1.08
6	000915	山大华特	145,942	2,298,586.50	0.43
7	600054	黄山旅游	30,000	377,400.00	0.07

5.4 报告期末按债券品种分类的债券投资组合

序号	债券品种	公允价值(元)	占基金资产净值比例(%)
1	国家债券	-	-
2	央行票据	-	-
3	金融债券	40,262,000.00	7.55
	其中:政策性金融债	40,262,000.00	7.55
4	企业债券	372,590,000.00	69.84
5	企业短期融资券	30,066,000.00	5.64
6	中期票据	-	-
7	可转债	185,365,736.80	34.75
8	其他	-	-
9	合计	628,283,736.80	117.77

5.5 报告期末按公允价值占基金资产净值比例大小排名的前五名债券投资明细

序号	债券代码	债券名称	数量(张)	公允价值(元)	占基金资产净值比例(%)
1	110015	石化转债	629,000	64,730,390.00	12.13
2	110013	国投转债	433,260	52,853,387.40	9.91
3	113003	重工转债	349,070	36,924,624.60	6.92
4	1280328	12昭关债	300,000	30,672,000.00	5.75
5	1280347	12金阳债	300,000	30,327,000.00	5.68

5.6 报告期末按公允价值占基金资产净值比例大小排名的前十名资产支持证券投资明细

序号	证券代码	证券名称	数量(份)	公允价值(元)	占基金资产净值比例(%)
1	N00339	12通元1A	500,000	34,055,000.00	6.38

5.7 报告期末按公允价值占基金资产净值比例大小排名的前五名权证投资明细

注:本基金本报告期末未持有权证。

5.8 投资组合报告附注

5.8.1

报告期内本基金投资的前十名证券的发行主体没有被监管部门立案调查,或在报告编制日前一年内受到公开谴责、处罚的情况。

5.8.2

本基金投资的前十名股票没有超出基金合同规定的备选股票库。

5.8.3 其他资产构成

序号	名称	金额(元)
1	存出保证金	250,000.00
2	应收证券清算款	3,456,197.81
3	应收股利	-
4	应收利息	5,193,450.76
5	应收申购款	525,326.03
6	其他应收款	-
7	待摊费用	-
8	其他	-
9	合计	9,424,974.60

5.8.4 报告期末持有的处于转股期的可转换债券明细

序号	债券代码	债券名称	公允价值(元)	占基金资产净值比例(%)
1	110015	石化转债	64,730,390.00	12.13
2	110013	国投转债	52,853,387.40	9.91
3	113003	重工转债	36,924,624.60	6.92

5.8.5 报告期末前十名股票中存在流通受限情况的说明

注:本基金本报告期末前十名股票中未存在流通受限的情况。

§6 开放式基金份额变动

单位:份

项目	汇添富多元收益债券A	汇添富多元收益债券C
本报告期期初基金份额总额	942,985,511.66	1,045,412,183.57
本报告期基金总申购份额	87,770,759.04	10,339,287.97
减:本报告期基金总赎回份额	795,171,343.56	774,434,773.42
本报告期基金拆分变动份额	-	-
本报告期期末基金份额总额	235,584,927.14	281,316,698.12

§7 备查文件目录

7.1 备查文件目录

1、中国证监会批准汇添富多元收益债券型证券投资基金募集的文件;

2、《汇添富多元收益债券型证券投资基金合同》;

3、《汇添富多元收益债券型证券投资基金托管协议》;

4、基金管理人业务资格批件、营业执照;

5、报告期内汇添富多元收益债券型证券投资基金在指定报刊上披露的各项公告;

6、中国证监会要求的其他文件。

7.2 存放地点

上海市富城路99号震旦国际大楼21楼 汇添富基金管理有限公司

7.3 查阅方式

投资者可于本基金管理人办公时间预约查阅,或登录基金管理人网站www.99fund.com查阅,还可按打基金管理人客户服务中心电话:400-888-9918查询相关信息。

汇添富基金管理有限公司
2013年1月21日

汇添富理财28天债券型证券投资基金

2012 第四季度 报告

2012年12月31日

基金管理人:汇添富基金管理有限公司
基金托管人:交通银行股份有限公司
报告送出日期:2013年1月21日

§1 重要提示

基金管理人的董事会及董事保证本报告所载资料不存在虚假记载、误导性陈述或重大遗漏,并对其内容的真实性、准确性和完整性承担个别及连带责任。

基金托管人交通银行股份有限公司根据本基金合同规定,于2013年1月18日复核了本报告中的财务指标、净值表现和投资组合报告等内容,保证复核内容不存在虚假记载、误导性陈述或者重大遗漏。

基金管理人承诺以诚实信用、勤勉尽责的原则管理和运用基金资产,但不保证基金一定盈利。

基金的过往业绩并不代表其未来表现。投资有风险,投资者在作出投资决策前应仔细阅读本基金的招募说明书。

本报告中财务资料未经审计。

本报告期自2012年10月18日起至12月31日止。

§2 基金产品概况

基金简称	汇添富理财28天债券	
交易代码	471028	
基金运作方式	契约型开放式	
基金合同生效日	2012年10月18日	
报告期末基金份额总额	301,935,929.21份	
投资目标	在追求本金安全,保持资产流动性的基础上,努力追求绝对收益,为基金份额持有人谋求资产的稳定增值。	
投资策略	本基金将采用积极管理型的投资策略,将投资组合的平均剩余期控制在148天内,在控制利率风险的,尽量降低基金净值波动风险并满足流动性的前提下,提高基金收益。	
业绩比较基准	七天通知存款税后利率	
风险收益特征	本基金属于短期理财债券型证券投资基金,长期风险收益水平低于股票型基金、混合型基金及普通债券型证券投资基金。	
基金管理人	汇添富基金管理有限公司	
基金托管人	交通银行股份有限公司	
下属两级基金的基金简称	汇添富理财28天债券A	汇添富理财28天债券B
下属两级基金的交易代码	471028	472028
报告期末下属两级基金的份额总额	257,532,034.87份	44,403,894.34份

§3 主要财务指标和基金净值表现

3.1 主要财务指标

单位:人民币元

主要财务指标	报告期(2012年10月18日-2012年12月31日)	
	汇添富理财28天债券A	汇添富理财28天债券B
1.本期已实现收益	5,544,691.17	805,982.78
2.本期利润	5,544,691.17	805,982.78
3.期末基金资产净值	257,532,034.87	44,403,894.34

注:本期已实现收益指基金本期利息收入、投资收益、其他收入(不含公允价值变动收益)扣除相关费用后的余额,本期利润为本期已实现收益加上本期公允价值变动收益,由于本基金采用摊余成本法核算,因此,公允价值变动收益为零,本期已实现收益和本期利润的金额相等。

3.2 基金净值表现

3.2.1 本报告期基金份额净值收益率及其与同期业绩比较基准收益率的比较

汇添富理财28天债券A

阶段	净值收益率①	净值收益率标准差②	业绩比较基准收益率③	业绩比较基准收益率标准差④	①-③	②-④
过去三个月	0.6707%	0.0013%	0.2766%	0.00%	0.3941%	0.0013%

注:1.本表净值收益率数据所取的基金运作周期为基金合同生效日为起始日的运作周期。

2.本基金每日计算当日收益并分配,并在运作期期末集中支付。

汇添富理财28天债券B

阶段	净值收益率①	净值收益率标准差②	业绩比较基准收益率③	业绩比较基准收益率标准差④	①-③	②-④
过去三个月	0.7321%	0.0012%	0.2766%	0.00%	0.4555%	0.0012%

注:1.本表净值收益率数据所取的基金运作周期为基金合同生效日为起始日的运作周期。

2.本基金每日计算当日收益并分配,并在运作期期末集中支付。

3.2.2 自基金合同生效以来基金累计净值收益率变动及其与同期业绩比较基准收益率变动的比较

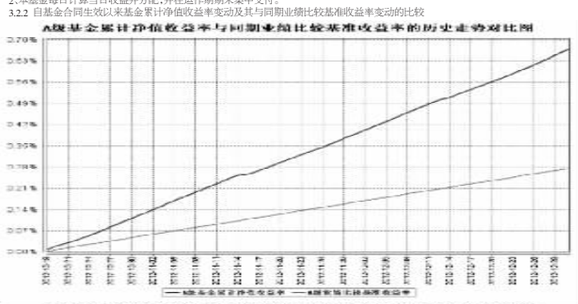

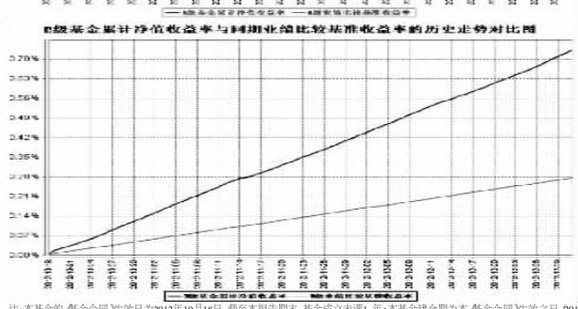

注:本基金的《基金合同》生效日为2012年10月18日,截至本报告期末,基金成立未满1年,本基金建仓期为本《基金合同》生效之日(2012年10月18日)起五天,建仓结束时各项资产配置比例符合合同约定。

§4 管理人报告

4.1 基金经理(或基金经理小组)简介

姓名	职务	任本基金的基金经理期限		证券从业年限	说明
		任职日期	离任日期		
曾刚	本基金的基金经理,汇添富理财30天债券型证券投资基金的基金经理,汇添富理财60天债券型证券投资基金的基金经理,汇添富理财28天债券型证券投资基金的基金经理。	2012年10月18日	-	11年	国籍:中国,1971年出生,中国科技大学学士,清华大学MBA。相关业务资格:证券投资基金从业资格。从业经历:曾在红塔证券自营业务总部、汉唐证券债券业务总部、华宝兴业基金管理有限公司研究部负责宏观经济和债券的研究、上海电气集团财务有限责任公司资产管理部任经理助理。2008年5月15日至2010年2月5日任华富基金管理有限公司华富货币基金的基金经理。2008年5月28日至2011年11月1日任华富收益增强债券基金的基金经理。2010年9月8日至2011年11月1日任华富强化回报债券基金的基金经理。2011年11月加入汇添富基金管理有限公司,任金融工程部高级经理。2012年5月9日至今任汇添富理财30天债券型证券投资基金的基金经理。2012年6月12日至今任汇添富理财60天债券型证券投资基金的基金经理。2012年9月18日至今任汇添富多元收益债券型证券投资基金的基金经理。2012年10月18日至今任汇添富理财28天债券型证券投资基金的基金经理。

注:1.基金的首任基金经理,其"任职日期"为基金合同生效日,其"离职日期"为根据公司决议确定的解聘日期;

2.非首任基金经理,其"任职日期"和"离任日期"分别指根据公司决议确定的聘任日期和解聘日期;

3.证券从业的含义遵从行业协会《证券业从业人员资格管理办法》的相关规定。

4.2 管理人对报告期内本基金运作遵规守信情况的说明

本基金管理人在本报告期内严格遵守《中华人民共和国证券投资基金法》及其他相关法律法规、证监会规定和本基金合同的约定,本着诚实信用、勤勉尽责的原则管理和运用基金资产,在严格控制风险的基础上,为基金份额持有人谋求最大利益,无损害基金持有人利益的行为。本基金无重大违法、违规行为,本基金投资组合符合有关法规及基金合同的约定。

4.3 公平交易专项说明

4.3.1 公平交易制度的执行情况

本基金管理人高度重视投资者利益保护,根据中国证监会《证券投资基金管理公司公平交易制度指导意见》等法规,借鉴国际经验,建立了健全、有效的公平交易制度体系,形成涵盖各开放式基金、特定客户资产管理组合和社保组合全部投资组合、交易所市场、银行间市场等各投资市场、债券、股票、回购等各投资标的,并贯穿分工授权、研究分析、投资决策、交易执行、业绩评估、监督检查各环节的公平交易机制。

本报告期内,基金管理人对公平交易制度和公平交易机制实现了流程优化和进一步系统化,确保全程嵌入式风险控制体系的有效运行,包括投资独立决策、研究公平分享、集中交易公平执行、交易严密监控和报告及时分析等在内的公平交易各环节执行情况良好。

本报告期内,通过投资交易监控、交易数据分析以及专项稽核检查,本基金管理人未发现任何违反公平交易的行为。

4.3.2 异常交易行为的专项说明

根据中国证监会《证券投资基金管理公司公平交易制度指导意见》,公司制定了同日反向交易控制的规则,同时加强对基金、专户、社保间同日反向交易的监控和隔日反向交易的检查,公司利用公平交易分析系统,对各组合间不同时间窗口下的同向交易指标进行持续监控,并定期对组合间的同向交易分析。本报告期内,本公司管理的所有投资组合未发生参与的交易所公开竞价同日反向交易成交较少的单边交易量超过该证券当日总成交量5%的情形。本基金于本报告期内未出现异常交易行为。

4.4 报告期内基金的投资策略和业绩表现说明

4.4.1 报告期内基金投资策略和运作分析

2012年四季度国内经济出现止跌回升的迹象,固定资产投资、工业生产、PMI等宏观数据普遍小幅上升。过去一年多以来工业企业的去库存基本结束,房地产、汽车等耐用消费品销售良好,共同驱动宏观需求回暖。企业盈利状况因此大幅改善,规模以上工业企业利润9月份开始就转为正增长,并且在四季度增速逐月上升。在这种背景下,国内投资者对于上市公司盈利前景以及国内资产价格的信心逐渐增强,产业资本加大了对股票的增持力度。而监管层也通过倡导价值投资、扩大RQFII投资额度等措施来传递对于A股市场的积极态度。国际方面,美联储在12月份公布了第四轮量化宽松货币政策,每月买入450亿美元国债,规模超过了第三轮量化宽松。全球宽松的流动性驱动除美国之外的发达国家股票市场普遍上涨,新兴市场受益程度更高,尤其是香港市场对A股产生明显的拉动作用。在上述积极因素的共同作用下,A股市场四季度大幅反弹,沪深300指数上涨了10.02%,房地产、金融服务、交运设备、建筑建材、家用电器等低估值周期性行业普遍上涨超过10个百分点,食品饮料行业受"塑化剂"事件影响大幅下跌,餐饮旅游、TMT、生物医药等成长性行业也大都下跌。

本基金在四季度根据经济和市场环境的变化对资产配置结构做出调整。股票资产比例较三季度大幅上升,从74.76%上升至86.52%。行业配置方面,增持了房地产、金融、化工等行业,减持了食品饮料、交通运输等行业。个股投资上,一方面继续坚持自下而上精选优质成长股的思路,另一方面加大了低估值价值股的投资比例。

4.4.2 报告期内基金的业绩表现

2012年四季度本基金的收益率为5.36%,比业绩比较基准低1.88个百分点。

4.5 管理人对宏观经济、证券市场及行业走势的简要展望

展望2013年,本基金的观点如下:第一,国内经济的弱复苏仍将延续,A股市场所面临的经济环境将优于2012年。经济复苏的动力一方面来自于房地产产业链的改善,另一方面来自于地方政府换届之后寻求经济增长的强大意愿。第二,中央政府已经显示出比较强烈的改革意愿,这对于恢复投资者对于中国的长期经济前景以及资产价格的信心至关重要。在整体估值水平不高的情况下,A股有望获得青睐。第三,全球流动性泛滥的状态仍将持续,如果日本央行加入竞争性贬值的行列,这种状况甚至可能加剧,从而有利于资产价格的上涨。本基金在2013年主要寻找以下方面的投资机会。第一,继续在医药、食品饮料、文化传媒、环保等成长性行业中寻找盈利模式稳固、竞争优势突出的上市公司。第二,在国内经济弱复苏的背景下,在周期性行业中挖掘供求关系率先发生改善的领域。第三,城镇化将是长期、重要的投资主题,政府推动城镇化的努力必然会对国内的产业结构产生重大影响,并带来投资机会。

§5 投资组合报告

5.1 报告期末基金资产组合情况

序号	项目	金额(元)	占基金总资产的比例(%)
1	固定收益投资	69,588,119.79	22.97
	其中:债券	69,588,119.79	22.97
	资产支持证券	-	-
2	买入返售金融资产	1,700,000.00	0.56
	其中:买断式回购的买入返售金融资产	-	-
3	银行存款和结算备付金合计	231,281,886.37	76.34
4	其他资产	406,276.24	0.13
5	合计	302,976,282.40	100.00

5.2 报告期债券回购融资情况

序号	项目	占基金资产净值的比例(%)
1	报告期内债券回购融资余额	0.29
	其中:买断式回购融资	0.00

序号	项目	金额	占基金资产净值的比例(%)
2	报告期末债券回购融资余额	-	-
	其中:买断式回购融资	-	-

注:报告期内债券回购融资余额占基金资产净值的比例为报告期内每个交易日融资余额占资产净值比例的简单平均值。

债券正回购的资金余额超过基金资产净值的20%的说明

注:本基金合同约定:"本基金进入全国银行间同业市场进行债券回购的资金余额不得超过基金资产净值的40%",本报告期内,本基金未发生超标情况。

5.3 基金投资组合平均剩余期限

5.3.1 投资组合平均剩余期限基本情况

项目	天数
报告期末投资组合平均剩余期限	75
报告期内投资组合平均剩余期限最高值	76
报告期内投资组合平均剩余期限最低值	4

报告期内投资组合平均剩余期限超过180天情况说明

注:本基金合同约定:"本基金投资组合的平均剩余期限在每个交易日均不得超过148天",本报告期内,本基金未发生超标情况。

5.3.2 报告期末投资组合平均剩余期限分布比例

序号	平均剩余期限	各期限资产占基金资产净值的比例(%)	各期限负债占基金资产净值的比例(%)
1	30天以内	50.67	0.07
	其中:剩余存续期超过397天的浮动利率债	-	-
2	30天(含)-60天	13.25	-
	其中:剩余存续期超过397天的浮动利率债	-	-
3	60天(含)-90天	16.49	-
	其中:剩余存续期超过397天的浮动利率债	3.24	-
4	90天(含)-180天	6.55	-
	其中:剩余存续期超过397天的浮动利率债	-	-
5	180天(含)-397天(含)	13.25	-
	其中:剩余存续期超过397天的浮动利率债	-	-
	合计	100.21	0.07

5.4 报告期末按债券品种分类的债券投资组合

序号	债券品种	摊余成本(元)	占基金资产净值比例(%)
1	国家债券	-	-
2	央行票据	-	-
3	金融债券	29,570,532.34	9.79
	其中:政策性金融债	29,570,532.34	9.79
4	企业债券	-	-
5	企业短期融资券	40,017,587.45	13.25
6	中期票据	-	-
7	其他	-	-
8	合计	69,588,119.79	23.05
9	剩余存续期超过397天的浮动利率债券	9,796,918.31	3.24

5.5 报告期末按摊余成本占基金资产净值比例大小排名的前十名债券投资明细

序号	债券代码	债券名称	债券数量(张)	摊余成本(元)	占基金资产净值比例(%)
1	041261038	12凤凰CP001	200,000	20,013,405.49	6.63
2	120320	12进出20	200,000	19,773,614.03	6.55
3	041260085	12福涼龙CP001	100,000	10,003,799.15	3.31
4	041270008	12川电缆CP001	100,000	10,000,382.81	3.31
5	120227	12国开27	100,000	9,796,918.31	3.24

5.6 影子定价"与"摊余成本法"确定的基金资产净值的偏离

项目	偏离情况
报告期内偏离度的绝对值在0.25(含)-0.5%间的次数	-
报告期内偏离度的最高值	0.03%
报告期内偏离度的最低值	-0.00%
报告期内每个工作日偏离度的绝对值的简单平均值	0.01%

5.7 报告期末按公允价值占基金资产净值比例大小排名的前十名资产支持证券投资明细

注:本基金本报告期末未持有资产支持证券。

5.8 投资组合报告附注

5.8.1 本基金估值采用摊余成本法计价,即估值对象以买入成本列示,按票面利率或商定利率每日计提利息,并考虑其买入时的溢价与折价在其剩余期限内平均摊销。

5.8.2 本报告期内本基金持有剩余期限小于397天但剩余存续期超过397天的浮动利率债券,不存在该类浮动利率债券的摊余成本超过当日基金资产净值的20%的情况。

5.8.3 报告期内本基金投资的前十名证券的发行主体没有被监管部门立案调查,或在报告编制日前一年内受到公开谴责、处罚的情形。

5.8.4 其他资产构成

序号	名称	金额(元)
1	存出保证金	-
2	应收证券清算款	-
3	应收股利	-
4	应收利息	368,276.24
5	应收申购款	38,000.00
6	其他应收款	-
7	待摊费用	-
8	其他	-
9	合计	406,276.24

§6 开放式基金份额变动

单位:份

项目	汇添富理财28天债券A	汇添富理财28天债券B
基金合同生效日(2012年10月18日)基金份额总额	1,527,367,890.96	180,998,054.96
本报告期期初基金份额总额	-	-
本报告期基金总申购份额	45,458,942.78	48,324,156.44
减:本报告期基金总赎回份额	1,315,294,798.87	184,918,317.06
本报告期期末基金份额总额	257,532,034.87	44,403,894.34

§7 备查文件目录

7.1 备查文件目录

1、中国证监会批准汇添富理财28天债券型证券投资基金募集的文件;

2、《汇添富理财28天债券型证券投资基金基金合同》;

3、《汇添富理财28天债券型证券投资基金托管协议》;

4、基金管理人业务资格批件、营业执照;

5、报告期内汇添富理财28天债券型证券投资基金在指定报刊上披露的各项公告;

6、中国证监会要求的其他文件。

7.2 存放地点

上海市富城路99号震旦国际大楼21楼 汇添富基金管理有限公司

7.3 查阅方式

投资者可于本基金管理人办公时间预约查阅,或登录基金管理人网站www.99fund.com查阅,还可按打基金管理人客户服务中心电话:400-888-9918查询相关信息。

汇添富基金管理有限公司
2013年1月21日

汇添富优势精选混合型证券投资基金

2012 第四季度 报告

2012年12月31日

基金管理人:汇添富基金管理有限公司
**基金托管人:中国工商银行股份