

泰信中小盘精选股票证券投资基金

2012 第四季度 报告

2012年12月31日

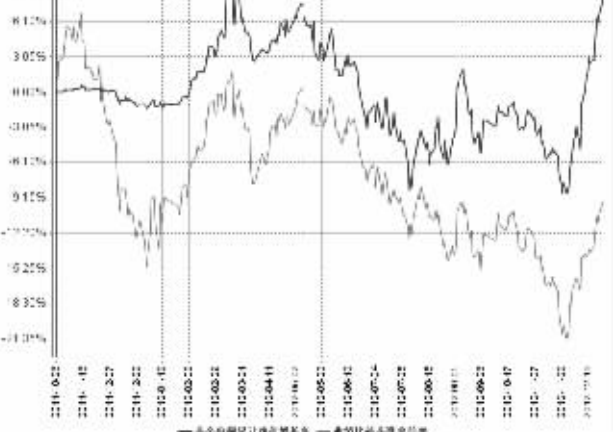
基金管理人:泰信基金管理有限公司
基金管理人:中国银行股份有限公司
报告送出日期:2013年1月22日
§1 重要提示
本基金管理人的董事会及董事保证本报告所载资料不存在虚假记载、误导性陈述或重大遗漏,并对其内容的真实性、准确性和完整性承担个别及连带责任。

Table with 2 columns: 基金简称 (泰信中小盘精选) and 基金净值 (2012年10月26日: 73,273,592.89)

Table with 2 columns: 主要财务指标 and 报告期 (2012年10月1日 - 2012年12月31日)

注:1.本基金业绩指标不包括基金份额持有人申购或交易基金的各项费用(例如,开放式基金的申购赎回费,证券交易佣金、基金赎回费),以及所有税费和利息支出,采用后实际收益水平低于所列数字。

注:2.本基金已实现收益指基金本期利息收入、投资收益、其他收入(不含公允价值变动收益)扣除相关费用后的余额,本期利润为本期已实现收益加上本期公允价值变动收益。

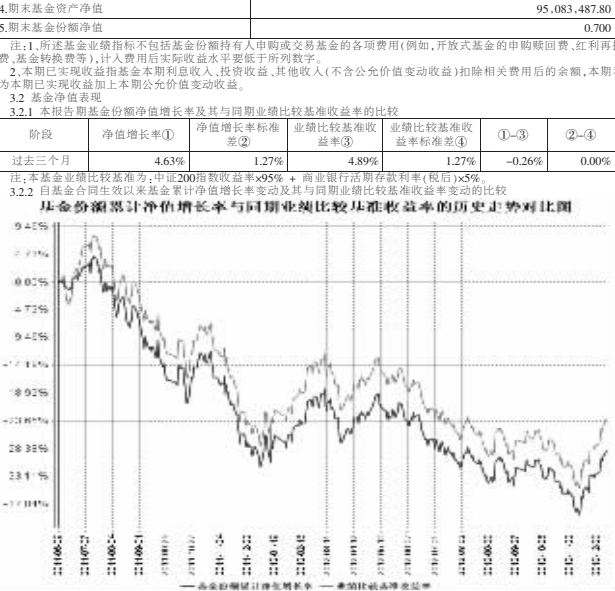


§2 基金产品概况
基金简称:泰信中小盘精选
基金代码:290011
基金运作方式:契约型开放式
基金合同生效日:2011年10月26日

§3 主要财务指标和基金净值表现
单位:人民币元
主要财务指标
报告期(2012年10月1日 - 2012年12月31日)
1.本期期末收益 2,854,630.34
2.本期利润 8,301,841.28

Table with 2 columns: 阶段 and 净值增长率①, 净值增长率标准差②, 业绩比较基准收益③, 业绩比较基准收益标准差④, ①-③, ②-④

§4 管理人报告
4.1 基金经理(或基金经理)简介
姓名 职务 任本基金的基金经理期限
姓名 职务 任本基金的基金经理期限
姓名 职务 任本基金的基金经理期限



注:1.以上日期均为指公司公布日期。
2.证券从行业的定义遵从行业协会(证券从业人员资格管理办法)的相关规定。

§5 投资组合报告
5.1 报告期末基金资产组合情况
序号 项目 金额(元) 占基金总资产的比例(%)
1 权益投资 62,737,475.41 79.32

Table with 2 columns: 代码 and 行业类别, showing industry allocations for the fund's portfolio.

Table with 2 columns: 序号 and 股票名称, listing the top 10 equity holdings of the fund.

Table with 2 columns: 序号 and 股票名称, listing the top 10 bond holdings of the fund.

§6 开放式基金份额变动
单位:份
本报告期初基金份额总额 50,236,476.52
本报告基金总申购份额 30,093,462.40

§7 备查文件目录
7.1 备查文件目录
1.中国证监会核准泰信中小盘精选股票证券投资基金设立的文件
2.《泰信中小盘精选股票证券投资基金基金合同》
3.《泰信中小盘精选股票证券投资基金托管协议》
4.《泰信中小盘精选股票证券投资基金招募说明书》

§8 基金管理人及基金托管人简介
基金管理人:泰信基金管理有限公司
基金托管人:中国银行股份有限公司

Table with 2 columns: 姓名 and 职务, listing the fund manager and other key personnel.

§9 基金投资策略
9.1 资产配置策略
本基金采用被动式指数化投资策略,通过分散的投资降低非系统性的投资风险,力求跟踪标的指数的表现,力争控制基金的净值增长率与标的指数的净值增长率之间的日均跟踪偏离度的绝对值不超过0.35%,年化跟踪误差不得超过4%。

注:1.以上日期均为指公司公布日期。
2.本基金的投资范围包括股指期货,股指期货的投资比例不得超过基金资产的90%。

泰信保本混合型证券投资基金

2012 第四季度 报告

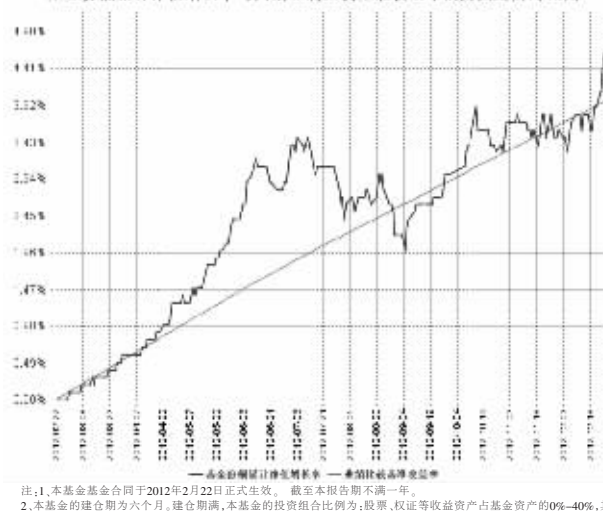
2012年12月31日

基金管理人:泰信基金管理有限公司
基金管理人:中国银行股份有限公司
报告送出日期:2013年1月22日
§1 重要提示
本基金管理人的董事会及董事保证本报告所载资料不存在虚假记载、误导性陈述或重大遗漏,并对其内容的真实性、准确性和完整性承担个别及连带责任。

Table with 2 columns: 基金简称 (泰信保本混合) and 基金净值 (2012年10月26日: 57,760,911.49)

Table with 2 columns: 主要财务指标 and 报告期 (2012年10月1日 - 2012年12月31日)

注:1.所述基金业绩指标不包括基金份额持有人申购或交易基金的各项费用(例如,开放式基金的申购赎回费,证券交易佣金、基金赎回费),以及所有税费和利息支出,采用后实际收益水平低于所列数字。



§2 基金产品概况
基金简称:泰信保本混合
基金代码:290012
基金运作方式:契约型开放式
基金合同生效日:2012年2月22日

§3 主要财务指标和基金净值表现
单位:人民币元
主要财务指标
报告期(2012年10月1日 - 2012年12月31日)
1.本期已实现收益 914,007.57
2.本期利润 1,120,399.13

Table with 2 columns: 阶段 and 净值增长率①, 净值增长率标准差②, 业绩比较基准收益③, 业绩比较基准收益标准差④, ①-③, ②-④

§4 管理人报告
4.1 基金经理(或基金经理)简介
姓名 职务 任本基金的基金经理期限
姓名 职务 任本基金的基金经理期限

Table with 2 columns: 序号 and 股票名称, listing the top 10 equity holdings of the fund.

注:1.以上日期均为指公司公布日期。
2.本基金的投资范围包括股指期货,股指期货的投资比例不得超过基金资产的90%。

Table with 2 columns: 序号 and 项目, showing asset allocation for the fund's portfolio.

Table with 2 columns: 代码 and 行业类别, showing industry allocations for the fund's portfolio.

Table with 2 columns: 序号 and 股票名称, listing the top 10 equity holdings of the fund.

Table with 2 columns: 序号 and 股票名称, listing the top 10 bond holdings of the fund.

§5 投资组合报告
5.1 报告期末基金资产组合情况
序号 项目 金额(元) 占基金总资产的比例(%)
1 权益投资 6,199,192.10 6.93

Table with 2 columns: 代码 and 行业类别, showing industry allocations for the fund's portfolio.

Table with 2 columns: 阶段 and 净值增长率①, 净值增长率标准差②, 业绩比较基准收益③, 业绩比较基准收益标准差④, ①-③, ②-④

§6 开放式基金份额变动
单位:份
本报告期初基金份额总额 70,050,041.18
本报告基金总申购份额 129,128,111

§7 备查文件目录
7.1 备查文件目录
1.中国证监会核准泰信保本混合型证券投资基金设立的文件
2.《泰信保本混合型证券投资基金基金合同》
3.《泰信保本混合型证券投资基金托管协议》
4.《泰信保本混合型证券投资基金招募说明书》

注:1.以上日期均为指公司公布日期。
2.本基金的投资范围包括股指期货,股指期货的投资比例不得超过基金资产的90%。

泰信中证200指数证券投资基金

2012 第四季度 报告

2012年12月31日

§1 重要提示
本基金管理人的董事会及董事保证本报告所载资料不存在虚假记载、误导性陈述或重大遗漏,并对其内容的真实性、准确性和完整性承担个别及连带责任。

Table with 2 columns: 基金简称 (泰信中证200) and 基金净值 (2012年10月26日: 115,872,205.81)

§2 基金产品概况
基金简称:泰信中证200
基金代码:290013
基金运作方式:契约型开放式
基金合同生效日:2011年6月9日

注:1.以上日期均为指公司公布日期。
2.本基金的投资范围包括股指期货,股指期货的投资比例不得超过基金资产的90%。

§3 主要财务指标和基金净值表现
单位:人民币元
主要财务指标
报告期(2012年10月1日 - 2012年12月31日)
1.本期已实现收益 -1,168,957.87
2.本期利润 4,252,727.38

Table with 2 columns: 阶段 and 净值增长率①, 净值增长率标准差②, 业绩比较基准收益③, 业绩比较基准收益标准差④, ①-③, ②-④

§4 管理人报告
4.1 基金经理(或基金经理)简介
姓名 职务 任本基金的基金经理期限
姓名 职务 任本基金的基金经理期限

注:1.以上日期均为指公司公布日期。
2.本基金的投资范围包括股指期货,股指期货的投资比例不得超过基金资产的90%。

Table with 2 columns: 序号 and 股票名称, listing the top 10 equity holdings of the fund.

Table with 2 columns: 序号 and 股票名称, listing the top 10 bond holdings of the fund.

§5 投资组合报告
5.1 报告期末基金资产组合情况
序号 项目 金额(元) 占基金总资产的比例(%)
1 权益投资 89,928,888.66 94.19

注:1.以上日期均为指公司公布日期。
2.本基金的投资范围包括股指期货,股指期货的投资比例不得超过基金资产的90%。