银华抗通胀主题证券投资基金（LOF）

2012 第四季度 报告

2012年12月31日

基金管理人:银华基金管理有限公司
基金托管人:中国建设银行股份有限公司
报告送出日期:2013年1月22日

§1 重要提示

基金管理人的董事会及董事保证本报告所载资料不存在虚假记载、误导性陈述或重大遗漏,并对其内容的真实性、准确性和完整性承担个别及连带责任。

基金托管人中国建设银行股份有限公司根据本基金合同规定,于2013年1月18日复核了本报告中的财务指标、净值表现和投资组合报告等内容,保证复核内容不存在虚假记载、误导性陈述或者重大遗漏。

基金管理人承诺以诚实信用、勤勉尽责的原则管理和运用基金资产,但不保证基金一定盈利。

基金的过往业绩并不代表其未来表现。投资有风险,投资者在作出投资决策前应仔细阅读本基金的招募说明书。

本报告中财务资料未经审计。

本报告期自2012年10月1日起至12月31日止。

§2 基金产品概况

2.1 基金基本情况

基金简称	银华抗通胀主题(QDII-FOF-LOF)
交易代码	161815
基金运作方式	上市契约型开放式(LOF)
基金合同生效日	2010年12月6日
报告期末基金份额总额	392,066,022.79份
投资目标	在有效控制组合风险的前提下,通过在全球范围内精选抗通胀主题的基金,为投资者实现基金资产的长期稳定增值。
投资策略	本基金为在全球范围内精选跟踪综合商品指数的ETF,跟踪单个或大类商品价格的ETF,业绩比较基准90%以上是商品指数的共同基金,以及主要投资于通货膨胀挂钩债券的ETF或债券型基金的主题投资基金,主要采用"自上而下"的多因素分析决策系统,综合定性分析和定量分析进行大类资产配置,同时结合"自下而上"的精选抗通胀主题的基金的投资策略优化组合收益,实现基金资产的长期稳定增值。 本基金还将通过投资固定收益类证券和货币市场工具有效管理资金头寸,并适时地利用金融衍生品进行套期保值和汇率避险。 本基金的投资组合比例为:投资于基金的资产合计不低于本基金基金资产的60%,其中不低于80%投资于抗通胀主题的基金,现金或者到期日在一年以内的政府债券投资比例合计不低于基金资产净值的5%。抗通胀主题的基金指跟踪综合商品指数的ETF,跟踪单个或大类商品价格的ETF,业绩比较基准90%以上是商品指数的共同基金,以及主要投资于通货膨胀挂钩债券的ETF或债券型基金。本基金所投资的商品类基金以跟踪商品指数或商品价格为投资目标,通常情况下不采用卖空策略,也不使用资金杠杆。
业绩比较基准	标普高盛商品总指数收益率(S&P GSCI Commodity Total Return Index)。
风险收益特征	本基金为投资全球抗通胀主题基金的基金中基金,在证券投资基金中属于较高预期风险和预期收益的基金品种。
基金管理人	银华基金管理有限公司
基金托管人	中国建设银行股份有限公司

2.2 境外资产托管人

项目		境外资产托管人
名称	英文	The Bank of New York Mellon Corporation
	中文	纽约梅隆银行股份有限公司
注册地址		One Wall Street New York
办公地址		One Wall Street New York
邮政编码		NY10286

§3 主要财务指标和基金净值表现

3.1 主要财务指标

单位:人民币元

主要财务指标	报告期(2012年10月1日 - 2012年12月31日)
1.本期已实现收益	19,496.14
2.本期利润	-11,727,911.13
3.加权平均基金份额本期利润	-0.0294
4.期末基金资产净值	332,116,459.40
5.期末基金份额净值	0.847

注:1、本期已实现收益指基金本期利息收入、投资收益、其他收入(不含公允价值变动收益)扣除相关费用后的余额,本期利润为本期已实现收益加上本期公允价值变动收益。

2、上述本基金业绩指标不包括持有人交易基金的各项费用,计入费用后实际收益水平要低于所列数字。

3.2 基金净值表现

3.2.1 本报告期基金份额净值增长率及其与同期业绩比较基准收益率的比较

阶段	净值增长率①	净值增长率标准差②	业绩比较基准收益率③	业绩比较基准收益率标准差④	①-③	②-④
过去三个月	-3.31%	0.47%	-3.28%	0.94%	-0.03%	-0.47%

3.2.2 自基金合同生效以来基金累计净值增长率变动及其与同期业绩比较基准收益率变动的比较

基金份额累计净值增长率与同期业绩比较基准收益率的历史走势对比图

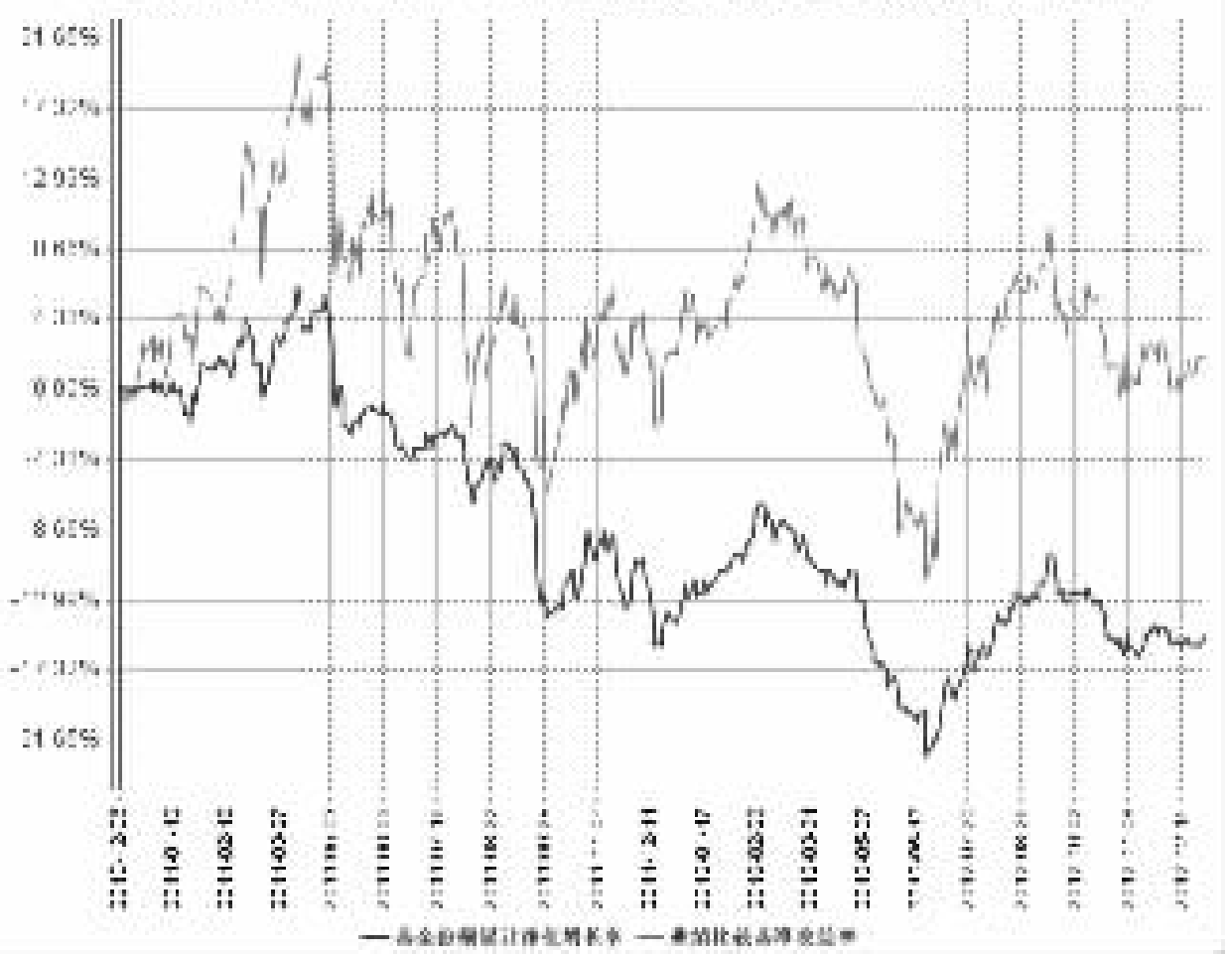

注:本基金基金合同生效日期为2010年12月6日。按基金合同规定,本基金自基金合同生效起六个月内为建仓期。截至建仓期结束时本基金的各项投资比例已达到基金合同第十三章的规定:投资于基金的资产合计不低于本基金基金资产的60%,其中不低于80%投资于抗通胀主题的基金,现金或者到期日在一年以内的政府债券投资比例合计不低于基金资产净值的5%。抗通胀主题的基金指跟踪综合商品指数的ETF,跟踪单个或大类商品价格的ETF,业绩比较基准90%以上是商品指数的共同基金,以及主要投资于通货膨胀挂钩债券的ETF或债券型基金。

§4 管理人报告

4.1 基金经理(或基金经理小组)简介

姓名	职务	任本基金的基金经理期限		证券从业年限	说明
		任职日期	离任日期		
周毅先生	本基金的基金经理、公司副总经理、境外投资部总监、量化投资部总监及量化投资总监。	2010年12月6日	2012年11月7日	13年	硕士学位。曾先后担任美国普华永道金融服务部经理、巴克莱银行量化分析部副总裁及巴克莱亚太有限公司副董事等职。2009年9月加盟银华基金管理有限公司,自2010年5月7日起任银华深证100指数分级证券投资基金基金经理,2010年6月21日至2011年12月6日期间兼任银华沪深300指数证券投资基金(LOF)基金经理,2010年8月5日至2012年3月27日期间起兼任银华全球核心优选证券投资基金基金经理。具有从业资格。国籍:美国。
王海先生	本基金的基金经理	2011年12月13日	-	6年	硕士学位。曾任普里默斯资产管理公司研究员、花旗环球金融有限公司证券研究分析经理等职,主要从事投资策略分析工作。2010年10月加盟银华基金管理有限公司,曾担任基金经理助理职务。具有从业资格。国籍:中国。

注:1、此处的任职日期和离任日期均指基金合同生效日或公司作出决定之日。

2、证券从业的含义遵从行业协会《证券业从业人员资格管理办法》的相关规定。

4.2 报告期内本基金运作遵规守信情况说明

本基金管理人在本报告期内严格遵守《中华人民共和国证券法》、《中华人民共和国证券投资基金法》、《证券投资基金运作管理办法》及其各项实施准则、《银华抗通胀主题证券投资基金(LOF)基金合同》和其他有关法律法规的规定,本着诚实信用、勤勉尽责的原则管理和运用基金资产,在严格控制风险的基础上,为基金份额持有人谋求最大利益,无损害基金份额持有人利益的行为。本基金无违法、违规行为。本基金投资组合符合有关法规及基金合同的约定。

4.3 公平交易专项说明

4.3.1 公平交易制度的执行情况

本基金管理人根据中国证监会颁布的《证券投资基金管理公司公平交易制度指导意见》,制定了《公平交易制度》和《公平交易执行制度》等,并建立了健全有效的公平交易执行体系,保证公平对待旗下的每一个投资组合。

在投资决策环节,本基金管理人构建了统一的研究平台,为旗下所有投资组合公平地提供研究支持。同时,在投资决策过程中,各基金经理、投资经理严格遵守本基金管理人的各项投资管理制度和投资授权制度,保证各投资组合的独立投资决策机制。

在交易执行环节,本基金管理人实行集中交易制度,按照"时间优先、价格优先、比例分配、综合平衡"的原则,确保各投资组合享有公平的交易执行机会。

在事后监控环节,本基金管理人定期对股票交易情况进行分析,并出具公平交易执行情况分析报告;另外,本基金管理人还对公平交易制度的遵守和相关业务流程的执行情况进行定期和不定期的检查,并对发现的问题进行及时报告。

综上所述,本基金管理人在本报告期内严格执行了公平交易制度的相关规定。

4.3.2 异常交易行为的专项说明

本报告期内,本基金未发现存在可能导致不公平交易和利益输送的异常交易行为。

4.4 报告期内基金的投资策略和业绩表现说明

4.4.1 报告期内基金投资策略和运作分析

2012第四季度全球宏观经济政策逐步稳定,全球股票市场出现强劲恢复。首先,美国继续推进了宽松的货币政策。大选结束后的财政悬崖危机虽然给市场带来一定的不确定性,但市场基本认为妥协是最终结果。欧洲央行的政策力度使得欧债危机得以控制。美国大选和中国换届都在四季度顺利完成,消除了政治上的不确定性。在长尾风险得到了控制、全球央行的非常规宽松货币政策以及对中国新领导人改革的期望较高等因素的驱动下,发达市场和新兴市场的股票市场都出现反弹。然而以能源为主的商品市场在四季度大幅跑输股票市场,主要原因是能源需求还没有实质性提升,驱动能源价格的中国经济面临结构性的转变,加之美国页岩气等新供给的出现,使得能源市场步入供需平衡的新一轮长周期,能源股十多年的牛市或将结束。黄金受到美国经济恢复、实际利率上升等因素的影响,开始缺乏上涨的动力。如果经济恢复稳定,随着美联储退出量化宽松,黄金的价格可能在2013年达到高峰。

四季度本基金通过对全球宏观政策的紧密跟踪和独立判断,以及对商品供给方面的深入研究,及时地调整了仓位和风险资产的配置比例,使得组合较好地受益于利好的宏观经济政策。

4.4.2 报告期内基金的业绩表现

截至报告期末,本基金份额净值为0.847元,本报告期份额净值增长率为-3.31%,同期业绩比较基准收益率为-3.28%。

4.5 管理人对宏观经济、证券市场及行业走势的简要展望

2013年初,全球宽松政策还将持续维持和推动市场。全球宏观政策为经济体调整结构争取了更多的时间,为长期的恢复提供了前提。短期我们会延续上一个季度相对乐观的态度。中长期来看,世界经济体的结构性问题还没有根本改变。欧洲财政联盟进度、中国体制改革和经济结构调整进度都会影响到全球经济和商品市场。

总体来说,我们认为2013年一季度由全球宏观经济导致的市场风险已经大大减少。我们的商品研究策略,将从由上至下地关注全球宏观经济为主,转向由下至上地研究商品供给为主。

§5 投资组合报告

5.1 报告期末基金资产组合情况

序号	项目	金额(人民币元)	占基金总资产的比例(%)
1	权益投资	-	-
	其中:普通股	-	-
	优先股	-	-
	存托凭证	-	-
	房地产信托凭证	-	-
2	基金投资	304,559,341.12	91.18
3	固定收益投资	-	-
	其中:债券	-	-
	资产支持证券	-	-
4	金融衍生品投资	-	-
	其中:远期	-	-
	期货	-	-
	期权	-	-
	权证	-	-
5	买入返售金融资产	-	-
	其中:买断式回购的买入返售金融资产	-	-
6	货币市场工具	-	-
7	银行存款和结算备付金合计	29,313,131.21	8.78
8	其他资产	148,235.93	0.04
9	合计	334,020,708.26	100.00

5.2 报告期末在各个国家(地区)证券市场的股票及存托凭证投资分布

注:本基金本报告期末未持有股票及存托凭证。

5.3 报告期末按行业分类的股票及存托凭证投资组合

注:本基金本报告期末未持有股票。

5.4 报告期末按公允价值占基金资产净值比例大小排序的前十名股票及存托凭证投资明细

注:本基金本报告期末未持有权益投资。

5.5 报告期末按债券信用等级分类的债券投资组合

注:本基金本报告期末未持有债券。

5.6 报告期末按公允价值占基金资产净值比例大小排名的前五名债券投资明细

注:本基金本报告期末未持有债券。

5.7 报告期末按公允价值占基金资产净值比例大小排名的前十名资产支持证券投资明细

注:本基金本报告期末未持有资产支持证券。

5.8 报告期末按公允价值占基金资产净值比例大小排名的前五名金融衍生品投资明细

注:本基金本报告期末未持有金融衍生品。

5.9 报告期末按公允价值占基金资产净值比例大小排序的前十名基金投资明细

序号	基金名称	基金类型	运作方式	管理人	公允价值(人民币元)	占基金资产净值比例(%)
1	FGS-Backwardated Basket E-roll Commoditites Trust	商品型	开放式	Fund logic Global Solutions Ltd	63,741,132.37	19.19
2	GOLDMANSACHS-S&P GSCI E20 STRATEGE PROTFOLIO	商品型	开放式	RBS Luxembourg SA/ Luxembourg	63,606,063.02	19.15
3	SPDR GOLD TRUST	商品型	开放式	World Gold Trust Services LLC/USA	41,547,205.28	12.51
4	Celsius Funds PLC-Global Commodities Delta Fund	商品型	开放式	Barclays Capital Fund Solutions	37,113,279.26	11.17
5	ISHARES GOLD TRUST	商品型	开放式	Black Rock Fund Advisors	18,407,715.30	5.54
6	ISHARES S&P GSCI COMMODITY I	商品型	开放式	Black Rock Fund Advisors	11,953,889.61	3.60
7	SPDR METALS & MINING ETF	股票型	开放式	State Street Bank And Trust Company	10,781,643.86	3.25
8	POWERSHARES QQQ NASDAQ 100	股票型	开放式	Invesco PowerShares Capital Mgmt	10,558,621.75	3.18
9	ISHARES SILVER TRUST	商品型	开放式	Black Rock Fund Advisors	8,855,012.40	2.67
10	POWERSHARES DB OIL FUND	商品型	开放式	DB Commodity Services LLC	6,326,179.76	1.90

注:本基金所投资的上述基金以及上述基金的基金管理人均不是、亦不得被视为本基金的发起人、分销商或发行者。

5.10 投资组合报告附注

5.10.1 本基金投资的前十名证券的发行主体本期不存在被监管部门立案调查,或在报告编制日前一年内受到公开谴责、处罚的情形。

5.10.2 本基金本报告期末未持有股票,因此本基金不存在投资的前十名股票超出基金合同规定的备选股票库之外的情形。

5.10.3 其他资产构成

序号	名称	金额(人民币元)
1	存出保证金	-
2	应收证券清算款	-
3	应收股利	127,212.58
4	应收利息	1,342.57
5	应收申购款	19,680.78
6	其他应收款	-
7	待摊费用	-
8	其他	-
9	合计	148,235.93

5.10.4 报告期末持有的处于转股期的可转换债券明细

注:本基金本报告期末未持有处于转股期的可转换债券。

5.10.5 报告期末前十名股票中存在流通受限情况的说明

注:本基金本报告期末未持有股票。

5.10.6 投资组合报告附注的其他文字描述部分

由于四舍五入的原因,比例的分项之和与合计可能有尾差。

§6 开放式基金份额变动

单位:份

本报告期期初基金份额总额	405,870,856.27
本报告期基金总申购份额	820,140.96
减:本报告期基金总赎回份额	14,624,974.44
本报告期基金拆分变动份额	-
本报告期期末基金份额总额	392,066,022.79

§7 重要信息

无。

§8 备查文件目录

8.1 备查文件目录

8.1.1 中国证监会批准银华抗通胀主题证券投资基金(LOF)设立的文件

8.1.2《银华抗通胀主题证券投资基金(LOF)基金合同》

8.1.3《银华抗通胀主题证券投资基金(LOF)招募说明书》

8.1.4《银华抗通胀主题证券投资基金(LOF)托管协议》

8.1.5《银华基金管理有限公司开放式基金业务规则》

8.1.6 本基金管理人业务资格批件和营业执照

8.1.7 本基金托管人业务资格批件和营业执照

8.1.8 报告期内本基金管理人在指定媒体上披露的各项公告

8.2 存放地点

上述备查文本存放在本基金管理人或基金托管人的办公场所。本报告存放在本基金管理人及托管人住所,供公众查阅、复制。

8.3 查阅方式

投资者可免费查阅,在支付工本费后,可在合理时间内取得上述文件的复制件或复印件。相关公开披露的法律文件,投资者还可在本基金管理人网站(www.yhfund.com.cn)查阅。

银华基金管理有限公司
2013年1月22日

银华信用双利债券型证券投资基金

2012 第四季度 报告

2012年12月31日

基金管理人:银华基金管理有限公司
基金托管人:中国建设银行股份有限公司
报告送出日期:2013年1月22日

§1 重要提示

基金管理人的董事会及董事保证本报告所载资料不存在虚假记载、误导性陈述或重大遗漏,并对其内容的真实性、准确性和完整性承担个别及连带责任。

基金托管人中国建设银行股份有限公司根据本基金合同规定,于2013年1月18日复核了本报告中的财务指标、净值表现和投资组合报告等内容,保证复核内容不存在虚假记载、误导性陈述或者重大遗漏。

基金管理人承诺以诚实信用、勤勉尽责的原则管理和运用基金资产,但不保证基金一定盈利。

基金的过往业绩并不代表其未来表现。投资有风险,投资者在作出投资决策前应仔细阅读本基金的招募说明书。

本报告中财务资料未经审计。

本报告期自2012年10月1日起至12月31日止。

§2 基金产品概况

基金简称	银华信用双利债券	
交易代码	180025	
基金运作方式	契约型开放式	
基金合同生效日	2010年12月3日	
报告期末基金份额总额	504,270,231.11份	
投资目标	本基金在严格控制风险的前提下,通过积极主动地投资管理,力争使投资者当期收益最大化,并保持长期稳定的投资回报。	
投资策略	本基金将坚持稳健配置策略,在严格控制风险的基础上,追求较高的当期收入和总回报。 本基金主要投资国债、央行票据、政策性金融债、金融债、企业债、公司债、短期融资券、地方政府债、正回购、逆回购、可转换公司债券(含可分离交易的可转换债券)、资产支持证券等债券资产。本基金投资于债券资产比例不低于基金资产的80%,其中信用债券投资不低于本基金债券资产的80%。同时,本基金可以投资股票、权证等权益类工具,但合计投资比例不得超过基金资产的20%,其中权证的投资比例不高于基金资产净值的3%。现金或者到期日在一年以内的政府债券不低于基金资产净值的5%。	
业绩比较基准	40%×中债国债总全价指数收益率+60%×中债企业债总全价指数收益率。	
风险收益特征	本基金为债券型基金,属于证券投资基金中的较低风险品种,其预期风险与预期收益高于货币市场基金,低于混合型基金和股票型基金。	
基金管理人	银华基金管理有限公司	
基金托管人	中国建设银行股份有限公司	
下属两级基金的基金简称	银华信用双利债券A	银华信用双利债券C
下属两级基金的交易代码	180025	180026
报告期末下属两级基金的份额总额	319,838,743.55份	184,431,487.56份

§3 主要财务指标和基金净值表现

3.1 主要财务指标

单位:人民币元

主要财务指标	报告期(2012年10月1日 - 2012年12月31日)	
	银华信用双利债券A	银华信用双利债券C
1.本期已实现收益	1,793,942.28	554,414.83
2.本期利润	4,459,286.42	2,031,318.26
3.加权平均基金份额本期利润	0.0116	0.0103
4.期末基金资产净值	333,832,958.85	190,890,526.69
5.期末基金份额净值	1.044	1.035

注:1、本期已实现收益指基金本期利息收入、投资收益、其他收入(不含公允价值变动收益)扣除相关费用后的余额,本期利润为本期已实现收益加上本期公允价值变动收益。

2、上述本基金业绩指标不包括持有人交易基金的各项费用,例如:基金的申购、赎回费等,计入费用后实际收益水平要低于所列数字。

3.2 基金净值表现

3.2.1 本报告期基金份额净值增长率及其与同期业绩比较基准收益率的比较

银华信用双利债券A

阶段	净值增长率(1)	净值增长率标准差(2)	业绩比较基准收益率(3)	业绩比较基准收益率标准差(4)	(1)-(3)	(2)-(4)
过去三个月	1.16%	0.08%	-0.32%	0.04%	1.48%	0.04%

银华信用双利债券C

阶段	净值增长率(1)	净值增长率标准差(2)	业绩比较基准收益率(3)	业绩比较基准收益率标准差(4)	(1)-(3)	(2)-(4)
过去三个月	0.98%	0.08%	-0.32%	0.04%	1.30%	0.04%

3.2.2 自基金合同生效以来基金累计净值增长率变动及其与同期业绩比较基准收益率变动的比较

A级基金份额累计净值增长率与同期业绩比较基准收益率的历史走势对比图

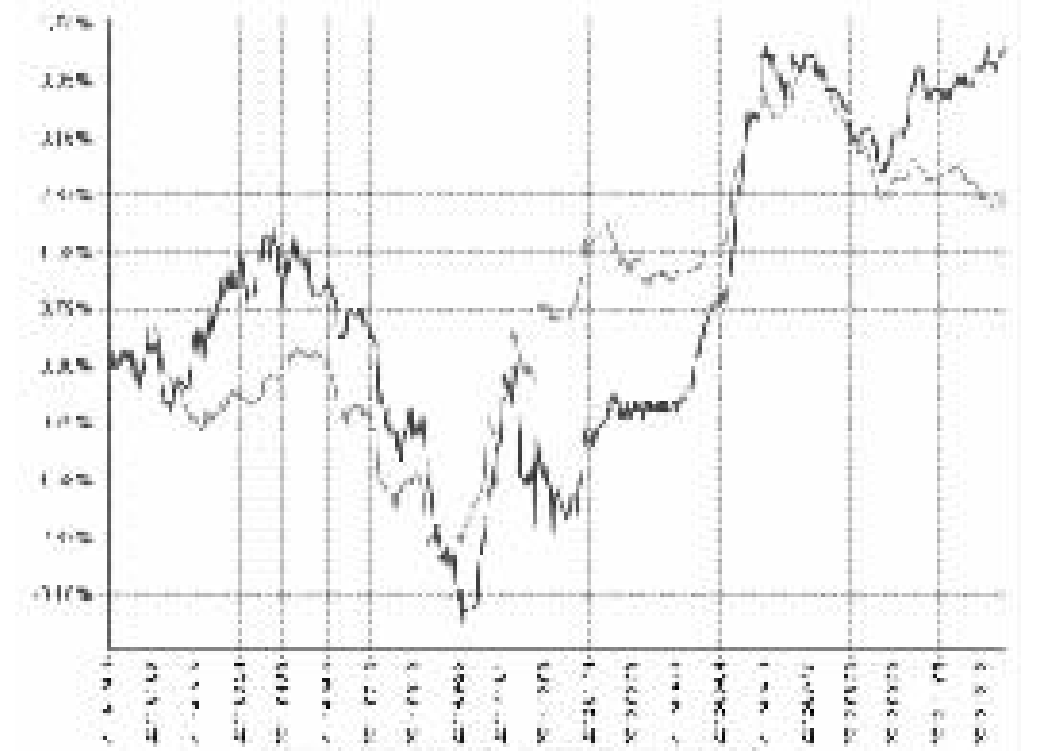

C级基金份额累计净值增长率与同期业绩比较基准收益率的历史走势对比图

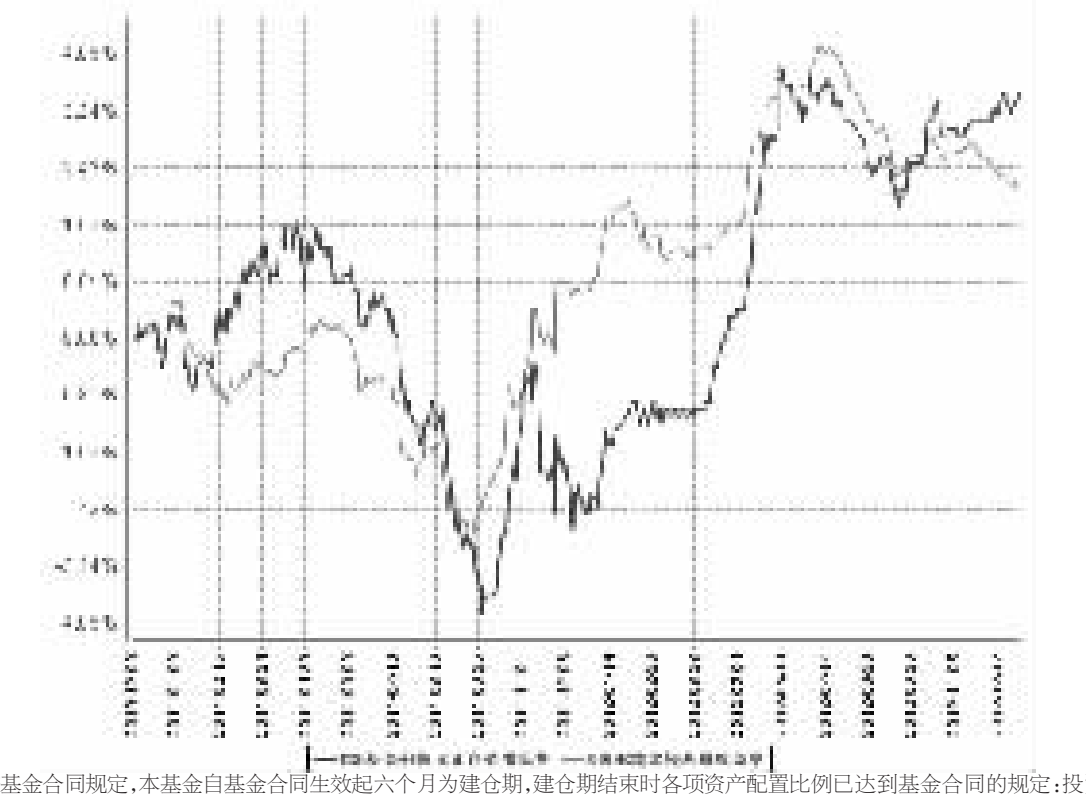

注:按基金合同规定,本基金自基金合同生效起六个月为建仓期,建仓期结束时各项资产配置比例已达到基金合同的规定:投资于债券资产比例不低于基金资产的80%,其中信用债券投资不低于基金债券资产的80%。同时,本基金可以投资股票、权证等权益类工具,但合计投资比例不得超过基金资产的20%,其中权证的投资比例不高于基金资产净值的3%。现金或者到期日在一年以内的政府债券不低于基金资产净值的5%。

§4 管理人报告

4.1 基金经理(或基金经理小组)简介

姓名	职务	任本基金的基金经理期限		证券从业年限	说明
		任职日期	离任日期		
王怀震先生	本基金的基金经理	2010年12月3日	-	7年	硕士学位。曾在新疆证券研究所、浙商银行、招商证券从事行业研究、债券研究、债券交易投资等工作,历任研究员、债券交易员、投资经理等职位。2008年4月加盟银华基金管理有限公司,历任债券研究员、基金经理助理等职。2011年8月19日至2012年11月26日期间兼任银华信用债券型证券投资基金基金经理,自2011年12月28日起兼任银华永泰积极债券型证券投资基金基金经理。具有从业资格。国籍:中国。

注:1、此处的任职日期和离任日期均指基金合同生效日或公司作出决定之日。

2、证券从业的含义遵从行业协会《证券业从业人员资格管理办法》的相关规定。

4.2 管理人对报告期内本基金运作遵规守信情况的说明

本基金管理人在本报告期内严格遵守《中华人民共和国证券法》、《中华人民共和国证券投资基金法》、《证券投资基金运作管理办法》及其各项实施准则、《银华信用双利债券证券投资基金基金合同》和其他有关法律法规的规定,本着诚实信用、勤勉尽责的原则管理和运用基金资产,在严格控制风险的基础上,为基金份额持有人谋求最大利益,无损害基金份额持有人利益的行为。本基金无违法、违规行为。本基金投资组合符合有关法规及基金合同的约定。

4.3 公平交易专项说明

4.3.1 公平交易制度的执行情况

本基金管理人根据中国证监会颁布的《证券投资基金管理公司公平交易制度指导意见》,制定了《公平交易制度》和《公平交易执行制度》等,并建立了健全有效的公平交易执行体系,保证公平对待旗下的每一个投资组合。

在投资决策环节,本基金管理人构建了统一的研究平台,为旗下所有投资组合公平地提供研究支持。同时,在投资决策过程中,各基金经理、投资经理严格遵守本基金管理人的各项投资管理制度和投资授权制度,保证各投资组合的独立投资决策机制。

在交易执行环节,本基金管理人实行集中交易制度,按照"时间优先、价格优先、比例分配、综合平衡"的原则,确保各投资组合享有公平的交易执行机会。

在事后监控环节,本基金管理人定期对股票交易情况进行分析,并出具公平交易执行情况分析报告;另外,本基金管理人还对公平交易制度的遵守和相关业务流程的执行情况进行定期和不定期的检查,并对发现的问题进行及时报告。

综上所述,本基金管理人在本报告期内严格执行了公平交易制度的相关规定。

4.3.2 异常交易行为的专项说明

本报告期内,本基金未发现存在可能导致不公平交易和利益输送的异常交易行为。本报告期内,本公司所有投资组合参与的交易所公开竞价同日反向交易成交较少的单边交易量超过该证券当日成交量的5%的情况有3次,原因是指数型投资组合投资策略需要,未导致不公平交易和利益输送。

4.4 报告期内基金的投资策略和业绩表现说明

4.4.1 报告期内基金投资策略和运作分析

四季度经济出现企稳复苏迹象。一方面,随着"稳增长"政策力度加大,社会融资总量出现显著增长,房地产、汽车等行业需求出现较强恢复。一方面,经过前期去库存,库存压力得到释放,微观调研显示大部分工业库存处于历史相对较低水平。在下游需求改善、库存压力缓解背景下,四季度经济指标和景气指标出现连续回升。

流动性方面,在财政存款季节性释放效应的对冲下,银行间流动性出现一定的改善,银行间7天质押式回购利率波动中枢为3.24%,较三季度回落25bp,回到二季度的水平。

伴随经济企稳复苏,四季度权益市场出现显著反弹,上证综合指数累计上涨8.77%,中信标普可转债指数累计上涨4.39%,中债综合净价指数则下跌0.31%。由于通胀回升有限且流动性改善,四季度债市出现分化,其中国债收益率出现小幅上升,10年期国债和国开债收益率分别较9月末上行了13bp和23bp,最高触及3.6%和4.53%的位置;随着经济基本面的改善,信用债尤其是高收益债在四季度前两个月均取得了不错的资本利得。

四季度初本基金兑现了中票波段收益,降低了组合杠杆。随着短期经济复苏态势的逐步显现,四季度后期基金适当降低了债券组合久期。

4.4.2 报告期内基金的业绩表现

截至报告期末,本基金A级基金份额净值为1.044元,本报告期A级基金份额净值增长率为1.16%,同期业绩比较基准收益率为-0.32%;截至报告期末,本基金C级基金份额净值为1.035元,本报告期C级基金份额净值增长率为0.98%,同期业绩比较基准收益率为-0.32%。

4.5 管理人对宏观经济、证券市场及行业走势的简要展望

展望2013年,中期调结构压力与短期稳增长目标之间的博弈,仍将主导资本市场基本面环境。短期来看,在工业品库存压力缓解的背景下,房地产、汽车等下游行业需求改善和地方政府换届引发的潜在投资冲动,可能使经济复苏趋势继续;中期来看,目前工业企业的投资回报率较低,传统增长模式下的再扩张难以维持,同时易引发经济滞胀的风险。综上分析,预计2013年股市与债市的波动幅度可能加大。

结合以上判断,本基金将适度增加权益投资仓位,重视高等级债券波段操作机会和低等级债券的套利机会,在控制风险前提下,力争提高基金投资回报率。

§5 投资组合报告

5.1 报告期末基金资产组合情况

序号	项目	金额(元)	占基金总资产的比例(%)
1	权益投资	-	-
	其中:股票	-	-
2	固定收益投资	563,699,537.90	92.96
	其中:债券	563,699,537.90	92.96
	资产支持证券	-	-
3	金融衍生品投资	-	-
4	买入返售金融资产	-	-
	其中:买断式回购的买入返售金融资产	-	-
5	银行存款和结算备付金合计	18,000,944.23	2.97
6	其他资产	24,688,763.79	4.07
7	合计	606,389,245.92	100.00

5.2 报告期末按行业分类的股票投资组合

注:本基金本报告期末未持有股票。

5.3 报告期末按公允价值占基金资产净值比例大小排序的前十名股票投资明细

注:本基金本报告期末未持有股票。

5.4 报告期末按债券品种分类的债券投资组合

序号	债券品种	公允价值(元)	占基金资产净值比例(%)
1	国家债券	28,011,200.00	5.34
2	央行票据	-	-
3	金融债券	-	-
	其中:政策性金融债	-	-
4	企业债券	249,618,115.00	47.57
5	企业短期融资券	89,998,000.00	17.15
6	中期票据	151,081,000.00	28.79
7	可转债	44,991,222.90	8.57
8	其他	-	-
9	合计	563,699,537.90	107.43

5.5 报告期末按公允价值占基金资产净值比例大小排名的前五名债券投资明细

序号	债券代码	债券名称	数量(张)	公允价值(元)	占基金资产净值比例(%)
1	1180145	11同煤债01	500,000	51,385,000.00	9.79
2	1180052	11国投债1	500,000	51,350,000.00	9.79
3	1180178	11国网债02	500,000	50,075,000.00	9.54
4	1280219	12铁道03	500,000	49,235,000.00	9.38
5	110015	石化转债	437,190	44,991,222.90	8.57

5.6 报告期末按公允价值占基金资产净值比例大小排名的前十名资产支持证券投资明细

注:本基金本报告期末未持有资产支持证券。

5.7 报告期末按公允价值占基金资产净值比例大小排名的前五名权证投资明细

注:本基金本报告期末未持有权证。

5.8 投资组合报告附注

5.8.1 本基金投资的前十名证券的发行主体本期不存在被监管部门立案调查,或在报告编制日前一年内受到公开谴责、处罚的情形。

5.8.2 本基金本报告期末未持有股票,因此本基金不存在投资的前十名股票超出基金合同规定的备选股票库之外的情形。

5.8.3 其他资产构成

序号	名称	金额(元)
1	存出保证金	-
2	应收证券清算款	17,099,168.40
3	应收股利	-
4	应收利息	7,533,965.14
5	应收申购款	55,630.25
6	其他应收款	-
7	待摊费用	-
8	其他	-
9	合计	24,688,763.79

5.8.4 报告期末持有的处于转股期的可转换债券明细

序号	债券代码	债券名称	公允价值(元)	占基金资产净值比例(%)
1	110015	石化转债	44,991,222.90	8.57

5.8.5 报告期末前十名股票中存在流通受限情况的说明

注:本基金本报告期末未持有股票。

5.8.6 投资组合报告附注的其他文字描述部分

由于四舍五入的原因,比例的分项之和与合计可能有尾差。

§6 开放式基金份额变动

单位:份

项目	银华信用双利债券A	银华信用双利债券C
本报告期期初基金份额总额	437,242,653.73	209,731,781.90
本报告期基金总申购份额	3,926,583.96	803,540.14
减:本报告期基金总赎回份额	121,330,494.14	26,103,834.48
本报告期基金拆分变动份额	-	-
本报告期期末基金份额总额	319,838,743.55	184,431,487.56

注:总申购份额含转换入份额,总赎回份额含转换出份额。

§7 影响投资者决策的其他重要信息

无。

§8 备查文件目录

8.1 备查文件目录

8.1.1 中国证监会批准银华信用双利债券型证券投资基金设立的文件

8.1.2《银华信用双利债券型证券投资基金招募说明书》

8.1.3《银华信用双利债券型证券投资基金基金合同》

8.1.4《银华信用双利债券型证券投资基金托管协议》

8.1.5《银华基金管理有限公司开放式基金业务规则》

8.1.6 本基金管理人业务资格批件和营业执照

8.1.7 本基金托管人业务资格批件和营业执照

8.1.8 报告期内本基金管理人在指定媒体上披露的各项公告

8.2 存放地点

上述备查文本存放在本基金管理人或基金托管人的办公场所。本报告存放在本基金管理人及托管人住所,供公众查阅、复制。

8.3 查阅方式

投资者可免费查阅,在支付工本费后,可在合理时间内取得上述文件的复制件或复印件。相关公开披露的法律文件,投资者还可在本基金管理人网站(www.yhfund.com.cn)查阅。

银华基金管理有限公司
2013年1月22日

银华中证等权重90指数分级证券投资基金

2012 第四季度 报告

2012年12月31日

基金管理人:银华基金管理有限公司
基金托管人:中国建设银行股份有限公司
报告送出日期:2013年1月22日

§1 重要提示

基金管理人的董事会及董事保证本报告所载资料不存在虚假记载、误导性陈述或重大遗漏,并对其内容的真实性、准确性和完整性承担个别及连带责任。

基金托管人中国建设银行股份有限公司根据本基金合同规定,于2013年1月18日复核了本报告中的财务指标、净值表现和投资组合报告等内容,保证复核内容不存在虚假记载、误导性陈述或者重大遗漏。

基金管理人承诺以诚实信用、勤勉尽责的原则管理和运用基金资产,但不保证基金一定盈利。

基金的过往业绩并不代表其未来表现。投资有风险,投资者在作出投资决策前应仔细阅读本基金的招募说明书。

本报告中财务资料未经审计。

本报告期自2012年10月1日起至12月31日止。

§2 基金产品概况

基金简称	银华中证等权90指数分级		
交易代码	161816		
基金运作方式	契约型开放式		
基金合同生效日	2011年3月17日		
报告期末基金份额总额	2,866,524,199.49份		
投资目标	本基金力争对中证等权重90指数进行有效跟踪,并力争将本基金的净值增长率与业绩比较基准之间的日均跟踪偏离度的绝对值控制在0.35%以内,年跟踪误差控制在4%以内,以分享中国经济的持续、稳定增长成果,实现基金资产的长期增值。		
投资策略	本基金采用完全复制法,按照成份股在中证等权重90指数中的组成及其基准权重构建股票投资组合,以拟合、跟踪中证等权重90指数的收益表现,并根据标的指数成份股及其权重的变动而进行相应调整。 当预期成份股发生调整,成份股发生配股、增发、分红等行为,以及因基金的申购和赎回对本基金跟踪中证等权重90指数的效果可能带来影响,导致无法有效复制和跟踪标的指数时,基金管理人可以根据市场情况,采取合理措施,在合理期限内进行适当的处理和调整,力争使跟踪误差控制在限定的范围之内。 本基金所持有的股票市值和买入、卖出股指期货合约价值,合计(轧差计算)占基金资产的比例为85%-100%,其中投资于股票的资产不低于基金资产的85%,投资于中证等权重90指数成份股和备选成份股的资产不低于股票资产的90%;每个交易日日终在扣除股指期货合约需缴纳的交易保证金后,应当保持不低于基金资产净值5%的现金或到期日在一年以内的政府债券。		
业绩比较基准	95%×中证等权重90指数收益率 + 5%×商业银行人民币活期存款利率(税后)。		
风险收益特征	本基金为股票型基金,具有较高风险、较高预期收益的特征。从本基金所分离的两类基金份额来看,银华金利份额具有低风险、收益相对稳定的特征;银华鑫利份额具有高风险、高预期收益的特征。		
基金管理人	银华基金管理有限公司		
基金托管人	中国建设银行股份有限公司		
下属三级基金简称	银华金利	银华鑫利	银华90
下属三级基金交易代码	150030	150031	161816
下属三级基金报告期末基金份额总额	941,993,533.00份	941,993,533.00份	982,537,133.49份
下属三级基金的风险收益特征	低风险、收益相对稳定。	高风险、高预期收益。	较高风险、较高预期收益。

§3 主要财务指标和基金净值表现

3.1 主要财务指标

单位:人民币元

主要财务指标	报告期(2012年10月1日 - 2012年12月31日)
1.本期已实现收益	-242,292,569.46
2.本期利润	211,548,017.59
3.加权平均基金份额本期利润	0.0595
4.期末基金资产净值	3,242,859,749.82
5.期末基金份额净值	1.131

注:1、本期已实现收益指基金本期利息收入、投资收益、其他收入(不含公允价值变动收益)扣除相关费用后的余额,本期利润为本期已实现收益加上本期公允价值变动收益。

2、上述本基金业绩指标不包括持有人交易基金的各项费用,例如:基金的申购、赎回费等,计入费用后实际收益水平要低于所列数字。

3.2 基金净值表现

3.2.1 本报告期基金份额净值增长率及其与同期业绩比较基准收益率的比较

阶段	净值增长率①	净值增长率标准差②	业绩比较基准收益率③	业绩比较基准收益率标准差④	①-③	②-④
过去三个月	7.71%	1.26%	7.98%	1.25%	-0.27%	0.01%

3.2.2 自基金合同生效以来基金份额累计净值增长率变动及其与同期业绩比较基准收益率变动的比较

基金份额累计净值增长率与同期业绩比较基准收益率的历史走势对比图

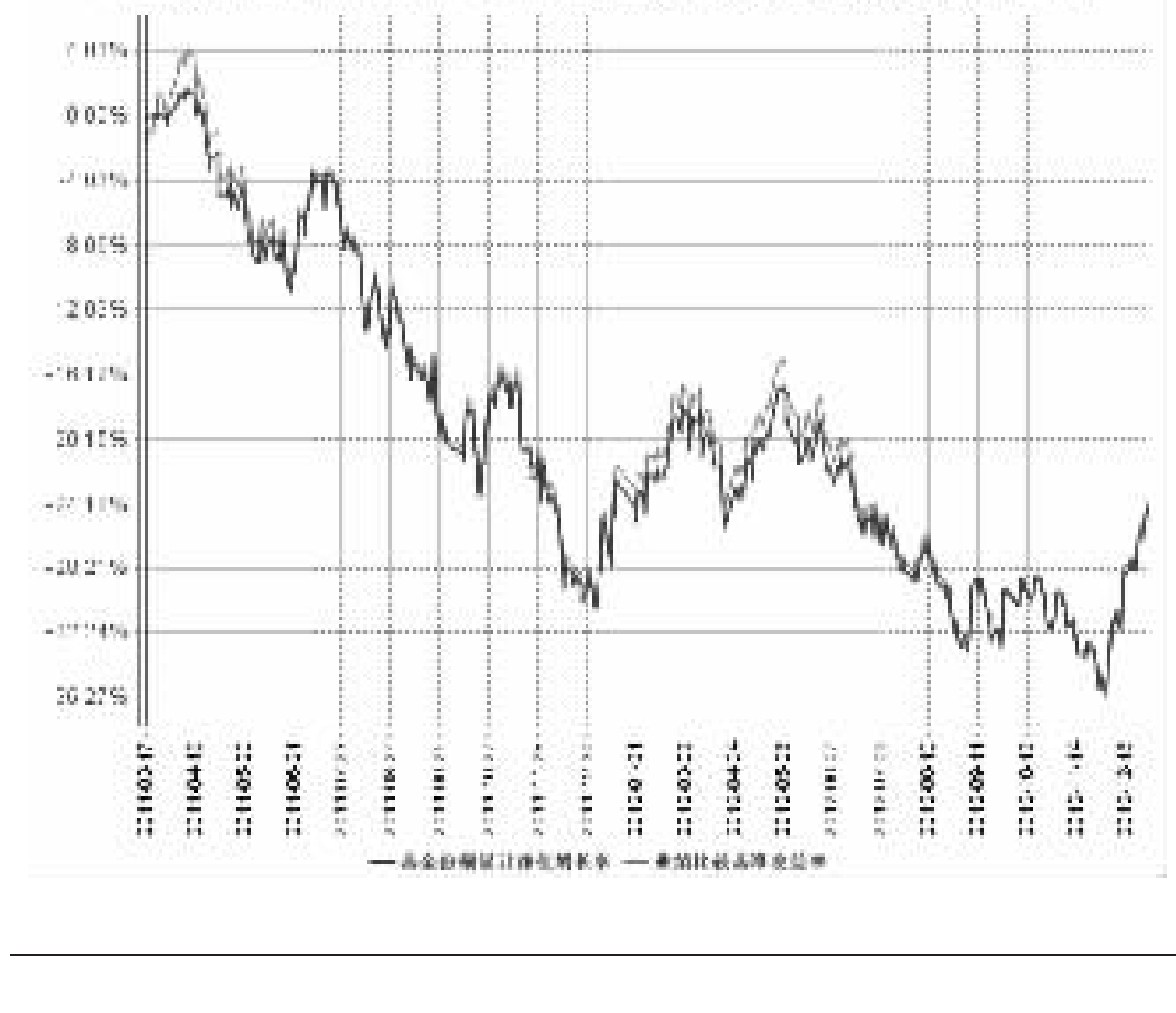

注:按基金合同规定,本基金自基金合同生效起六个月为建仓期,建仓期结束时各项资产配置比例已达到基金合同的规定:本基金所持有的股票市值和买入、卖出股指期货合约价值,合计(轧差计算)占基金资产的比例为85%-100%,其中投资于股票的资产不低于基金资产的85%,投资于中证等权重90 指数成份股和备选成份股的资产不低于股票资产的90%;每个交易日日终在扣除股指期货合约需缴纳的交易保证金后,应当保持不低于基金资产净值5%的现金或到期日在一年以内的政府债券。

§4 管理人报告

4.1 基金经理(或基金经理小组)简介

姓名	职务	任本基金的基金经理期限		证券从业年限	说明
		任职日期	离任日期		
张凯先生	本基金的基金经理	2012年11月14日	-	3年	硕士学位。毕业于清华大学。2009年7月加盟银华基金管理有限公司,曾担任公司量化投资部金融工程助理分析师及基金经理助理职务。具有从业资格。国籍:中国。
王琦先生	本基金的基金经理	2011年3月17日	2012年12月3日	6年	金融学博士学位。曾任职于中国建设银行总行,历任投资研究分析、结构性期权产品投研分析、投资组合管理等岗位,并担任金融工程和衍生品分析师。2010年8月加盟银华基金管理有限公司,2011年12月8日至2012年12月3日期间兼任银华中证内地资源主题指数分级证券投资基金基金经理,2012年3月27日至2012年12月3日期间兼任银华消费主题分级股票型证券投资基金基金经理。具有从业资格。国籍:中国。

注:1、此处的任职日期和离任日期均指基金合同生效之日或公司作出决定之日。

2、证券从业的含义遵从行业协会《证券业从业人员资格管理办法》的相关规定。

4.2 管理人对报告期内本基金运作遵规守信情况的说明

本基金管理人在本报告期内严格遵守《中华人民共和国证券法》、《中华人民共和国证券投资基金法》、《证券投资基金运作管理办法》及其各项实施准则、《银华中证等权重90指数分级证券投资基金基金合同》和其他有关法律法规的规定,本着诚实信用、勤勉尽责的原则管理和运用基金资产,在严格控制风险的基础上,为基金份额持有人谋求最大利益,无损害基金份额持有人利益的行为。本基金无违法、违规行为。本基金投资组合符合有关法规及基金合同的约定。

4.3 公平交易专项说明

4.3.1 公平交易制度的执行情况

本基金管理人根据中国证监会颁布的《证券投资基金管理公司公平交易制度指导意见》,制定了《公平交易制度》和《公平交易执行制度》等,并建立了健全有效的公平交易执行体系,保证公平对待旗下的每一个投资组合。

在投资决策环节,本基金管理人构建了统一的研究平台,为旗下所有投资组合公平地提供研究支持。同时,在投资决策过程中,各基金经理、投资经理严格遵守本基金管理人的各项投资管理制度和投资授权制度,保证各投资组合的独立投资决策机制。

在交易执行环节,本基金管理人实行集中交易制度,按照"时间优先、价格优先、比例分配、综合平衡"的原则,确保各投资组合享有公平的交易执行机会。

在事后监控环节,本基金管理人定期对股票交易情况进行分析,并出具公平交易执行情况分析报告;另外,本基金管理人还对公平交易制度的遵守和相关业务流程的执行情况进行定期和不定期的检查,并对发现的问题进行及时报告。

综上所述,本基金管理人在本报告期内严格执行了公平交易制度的相关规定。

4.3.2 异常交易行为的专项说明

本报告期内,本基金未发现存在可能导致不公平交易和利益输送的异常交易行为。本报告期内,本公司所有投资组合参与的交易所公开竞价同日反向交易成交较少的单边交易量超过该证券当日成交量的5%的情况有3次,原因是指数型投资组合投资策略需要,未导致不公平交易和利益输送。

4.4 报告期内基金的投资策略和业绩表现的说明

4.4.1 报告期内基金投资策略和运作分析

在报告期内,我们积极改进自行开发的量化投资管理系统,采用系统管理和人工管理相结合的方式处理基金日常运作中所碰到的申购赎回处理、结构配比校验、风险优化等一系列事件。尽管报告期间本基金多次发生大额申购赎回,我们仍将跟踪误差控制在合理水平。

4.4.2 报告期内基金的业绩表现

截至报告期末,本基金份额净值为1.131元,本报告期份额净值增长率为7.71%,同期业绩比较基准收益率为7.98%。报告期内,本基金日均跟踪误差控制在0.35%之内,年化跟踪误差控制在4%之内。

4.5 管理人对宏观经济、证券市场及行业走势的简要展望

过去的一个季度,我们既经历了白酒黑天鹅事件的打击,也享受了蓝筹反击的盛宴,无论是在市场整体还是细分结构上,上个季度的走势都完全颠覆了本年度的运行格局,指数收回年初点位,而且投资者情绪得到极大的振奋。展望2013年一季度,我们认为在经济持续回升、流动性逐步改善、政策继续刺激、赚钱效应累积以及投资者乐观情绪延续的大背景下,市场呈现震荡向上格局的概率很大。

本基金将继续坚持既定的指数化投资策略,以严格控制基金相对目标指数的跟踪偏离为主要投资目标,期望本基金为投资者进一步分享中国经济的未来长期成长提供良好的投资机会。

§5 投资组合报告

5.1 报告期末基金资产组合情况

序号	项目	金额(元)	占基金总资产的比例(%)
1	权益投资	3,070,774,645.93	92.91
	其中:股票	3,070,774,645.93	92.91
2	固定收益投资	-	-
	其中:债券	-	-
	资产支持证券	-	-
3	金融衍生品投资	-	-
4	买入返售金融资产	-	-
	其中:买断式回购的买入返售金融资产	-	-
5	银行存款和结算备付金合计	195,648,315.53	5.92
6	其他资产	38,774,472.07	1.17
7	合计	3,305,197,433.53	100.00

5.2 报告期末按行业分类的股票投资组合

5.2.1 报告期末指数投资按行业分类的股票投资组合

代码	行业类别	公允价值(元)	占基金资产净值比例(%)
A	农、林、牧、渔业	-	-
B	采掘业	462,027,481.95	14.25
C	制造业	1,192,812,616.84	36.78
C0	食品、饮料	230,079,148.79	7.09
C1	纺织、服装、皮毛	-	-
C2	木材、家具	-	-
C3	造纸、印刷	-	-
C4	石油、化学、塑胶、塑料	32,585,128.40	1.00
C5	电子	-	-
C6	金属、非金属	395,953,395.19	12.21
C7	机械、设备、仪表	433,077,604.56	13.35
C8	医药、生物制品	101,117,339.90	3.12
C99	其他制造业	-	-
D	电力、煤气及水的生产和供应业	-	-
E	建筑业	66,736,132.62	2.06
F	交通运输、仓储业	32,225,305.32	0.99
G	信息技术业	67,233,077.50	2.07
H	批发和零售贸易	64,931,965.45	2.00
I	金融、保险业	710,043,413.86	21.90
J	房地产业	138,172,645.36	4.26
K	社会服务业	34,010,707.50	1.05
L	传播与文化产业	-	-
M	综合类	-	-
	合计	2,768,193,346.40	85.36

5.2.2 报告期末积极投资按行业分类的股票投资组合

代码	行业类别	公允价值(元)	占基金资产净值比例(%)
A	农、林、牧、渔业	-	-
B	采掘业	32,722,169.96	1.01
C	制造业	97,770,111.35	3.01
C0	食品、饮料	-	-
C1	纺织、服装、皮毛	-	-
C2	木材、家具	-	-
C3	造纸、印刷	-	-
C4	石油、化学、塑胶、塑料	-	-
C5	电子	64,781,766.13	2.00
C6	金属、非金属	32,988,345.22	1.02
C7	机械、设备、仪表	-	-
C8	医药、生物制品	-	-
C99	其他制造业	-	-
D	电力、煤气及水的生产和供应业	-	-
E	建筑业	68,012,933.84	2.10
F	交通运输、仓储业	-	-
G	信息技术业	-	-
H	批发和零售贸易	-	-
I	金融、保险业	70,530,656.94	2.17
J	房地产业	33,545,427.44	1.03
K	社会服务业	-	-
L	传播与文化产业	-	-
M	综合类	-	-
	合计	302,581,299.53	9.33

5.3 报告期末按公允价值占基金资产净值比例大小排序的前十名股票投资明细

5.3.1 报告期末指数投资按公允价值占基金资产净值比例大小排序的前十名股票投资明细

序号	股票代码	股票名称	数量(股)	公允价值(元)	占基金资产净值比例(%)
1	000527	美的电器	10,640,540	103,106,832.60	3.18
2	000002	万 科A	3,613,812	38,378,683.44	1.18
3	600030	中信证券	2,625,142	35,071,897.12	1.08
4	000623	吉林敖东	2,059,514	35,011,738.00	1.08
5	600036	招商银行	2,539,374	34,916,392.50	1.08
6	601628	中国人寿	1,621,602	34,702,282.80	1.07
7	601601	中国太保	1,537,526	34,594,335.00	1.07
8	600104	上汽集团	1,956,951	34,520,615.64	1.06
9	000063	中兴通讯	3,532,444	34,441,329.00	1.06
10	600837	海通证券	3,332,015	34,153,153.75	1.05

5.3.2 报告期末积极投资按公允价值占基金资产净值比例大小排序的前五名股票投资明细

序号	股票代码	股票名称	数量(股)	公允价值(元)	占基金资产净值比例(%)
1	601336	新华保险	1,268,647	36,562,406.54	1.13
2	002081	金 螳 螂	782,797	34,458,723.94	1.06
3	601688	华泰证券	3,466,148	33,968,250.40	1.05
4	601800	中国交建	6,330,983	33,554,209.90	1.03
5	000024	招商地产	1,122,296	33,545,427.44	1.03

5.4 报告期末按债券品种分类的债券投资组合

注:本基金本报告期末未持有债券。

5.5 报告期末按公允价值占基金资产净值比例大小排名的前五名债券投资明细

注:本基金本报告期末未持有债券。

5.6 报告期末按公允价值占基金资产净值比例大小排名的前十名资产支持证券投资明细

注:本基金本报告期末未持有资产支持证券。

5.7 报告期末按公允价值占基金资产净值比例大小排名的前五名权证投资明细

注:本基金本报告期末未持有权证。

5.8 投资组合报告附注

5.8.1 本基金投资的前十名证券的发行主体本期不存在被监管部门立案调查,或在报告编制日前一年内受到公开谴责、处罚的情形。

5.8.2 本基金投资的前十名股票没有超出基金合同规定的备选股票库之外的情形。

5.8.3 其他资产构成

序号	名称	金额(元)
1	存出保证金	3,639,629.68
2	应收证券清算款	34,977,644.84
3	应收股利	-
4	应收利息	45,858.83
5	应收申购款	111,338.72
6	其他应收款	-
7	待摊费用	-
8	其他	-
9	合计	38,774,472.07

5.8.4 报告期末持有的处于转股期的可转换债券明细

注:本基金本报告期末未持有处于转股期的可转换债券。

5.8.5 报告期末前十名股票中存在流通受限情况的说明

5.8.5.1 报告期末指数投资前十名股票中存在流通受限情况的说明

序号	股票代码	股票名称	流通受限部分的公允价值(元)	占基金资产净值比例(%)	流通受限情况说明
1	000527	美的电器	103,106,832.60	3.18	重大资产重组
2	000002	万 科A	38,378,683.44	1.18	筹划重大事项

5.8.5.2 报告期末积极投资前五名股票中存在流通受限情况的说明

注:本基金本报告期末积极投资前五名股票中不存在流通受限的情况。

5.8.6 投资组合报告附注的其他文字描述部分

由于四舍五入的原因,比例的分项之和与合计可能有尾差。

§6 开放式基金份额变动

单位:份

项目	银华金利	银华鑫利	银华90
本报告期期初基金份额总额	1,527,659,149.00	1,527,659,149.00	1,110,083,100.98
本报告期基金总申购份额	-	-	170,961,505.11
减:本报告期基金总赎回份额	-	-	1,469,838,704.60
本报告期基金拆分变动份额	-585,665,616.00	-585,665,616.00	1,171,331,232.00
本报告期期末基金份额总额	941,993,533.00	941,993,533.00	982,537,133.49

注:拆分变动份额为本基金三级份额之间的配对转换份额。

§7 影响投资者决策的其他重要信息

本基金管理人以2013年1月4日为份额折算基准日对本基金银华90份额以及银华金利份额办理了定期份额折算业务。

§8 备查文件目录

8.1 备查文件目录

8.1.1 中国证监会批准银华中证等权重90指数分级证券投资基金设立的文件

8.1.2《银华中证等权重90指数分级证券投资基金招募说明书》

8.1.3《银华中证等权重90指数分级证券投资基金基金合同》

8.1.4《银华中证等权重90指数分级证券投资基金托管协议》

8.1.5《银华基金管理有限公司开放式基金业务规则》

8.1.6 本基金管理人业务资格批件和营业执照

8.1.7 本基金托管人业务资格批件和营业执照

8.1.8 报告期内本基金管理人在指定媒体上披露的各项公告

8.2 存放地点

上述备查文本存放在本基金管理人或基金托管人的办公场所。本报告存放在本基金管理人及托管人住所,供公众查阅、复制。

8.3 查阅方式

投资者可免费查阅,在支付工本费后,可在合理时间内取得上述文件的复制件或复印件。相关公开披露的法律文件,投资者还可在本基金管理人网站(www.yhfund.com.cn)查阅。

银华基金管理有限公司
2013年1月22日