

新华钻石品质企业股票型证券投资基金

2012 第四季度 报告

2012年12月31日

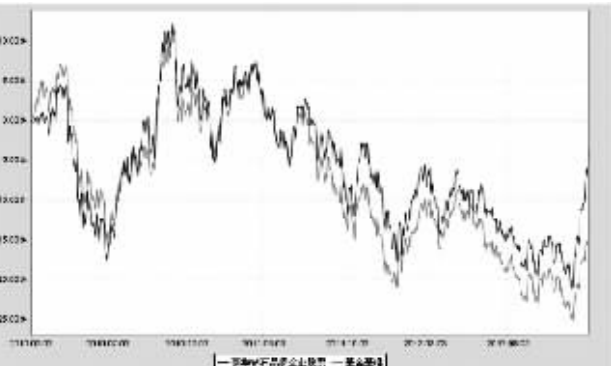
基金管理人:新华基金管理有限公司
基金托管人:中国工商银行股份有限公司
重要提示:基金管理人承诺以诚实信用、勤勉尽责的原则管理运用基金资产...

Table with columns: 基金名称, 基金代码, 交易代码, 基金运作方式, 基金合同生效日, 报告期末基金份额总额, 投资策略, 业绩比较基准, 风险收益特征, 基金管理人, 基金托管人

Table with columns: 主要财务指标, 报告期(2012年10月1日至2012年12月31日), 1.本期已实现收益, 2.本期利润, 3.加权平均基金份额本期利润, 4.期末基金资产净值, 5.期末基金份额净值

Table with columns: 阶段, 净值增长率①, 净值增长率标准差②, 业绩比较基准收益率③, 业绩比较基准收益率标准差④, ①-③, ②-④

3.2.1 本报告期末基金份额净值增长率及其与同期业绩比较基准收益率的比较
3.2.2 自基金合同生效以来基金累计净值增长率变动及其与同期业绩比较基准收益率变动的比较



注:报告期内本基金的各项投资比例符合基金合同的有关规定。

Table with columns: 姓名, 职务, 任本基金的基金经理期限, 证券从业年限, 说明

4.1 基金经理 魏敏 基金经理小组 简介
4.2 基金经理 魏敏 基金经理小组 简介
4.3 公平交易制度的执行情况
4.4 报告期内基金投资运作合规情况的说明

4.5 公平交易制度的执行情况
4.6 报告期内基金投资运作合规情况的说明
4.7 公平交易制度的执行情况
4.8 报告期内基金投资运作合规情况的说明

新华基金管理有限公司

基金管理人:新华基金管理有限公司
基金托管人:中国工商银行股份有限公司
重要提示:基金管理人承诺以诚实信用、勤勉尽责的原则管理运用基金资产...

Table with columns: 基金名称, 基金代码, 交易代码, 基金运作方式, 基金合同生效日, 报告期末基金份额总额, 投资策略, 业绩比较基准, 风险收益特征, 基金管理人, 基金托管人

Table with columns: 主要财务指标, 报告期(2012年10月1日至2012年12月31日), 1.本期已实现收益, 2.本期利润, 3.加权平均基金份额本期利润, 4.期末基金资产净值, 5.期末基金份额净值

Table with columns: 阶段, 净值增长率①, 净值增长率标准差②, 业绩比较基准收益率③, 业绩比较基准收益率标准差④, ①-③, ②-④

3.2.1 本报告期末基金份额净值增长率及其与同期业绩比较基准收益率的比较
3.2.2 自基金合同生效以来基金累计净值增长率变动及其与同期业绩比较基准收益率变动的比较



注:报告期内本基金的各项投资比例符合基金合同的有关规定。

Table with columns: 姓名, 职务, 任本基金的基金经理期限, 证券从业年限, 说明

4.1 基金经理 魏敏 基金经理小组 简介
4.2 基金经理 魏敏 基金经理小组 简介
4.3 公平交易制度的执行情况
4.4 报告期内基金投资运作合规情况的说明

同,虽然复苏的强度大小尚有分歧,但不影响大方向上的判断。因此,我们依然认为当前市场仍是中期投资的较好时期。当然,由于复苏的强度不好判断,因此,如果只是经济温和复苏,那么市场上涨幅度可能有限。总之,做最好的打算,在此基础上可能预期较高的收益是可行的。

Table with columns: 序号, 项目, 金额(元), 占基金总资产的比例(%)

Table with columns: 代码, 行业类别, 公允价值(元), 占基金资产净值比例(%)

Table with columns: 序号, 股票代码, 股票名称, 数量(股), 公允价值(元), 占基金资产净值比例(%)

Table with columns: 序号, 股票代码, 股票名称, 数量(股), 公允价值(元), 占基金资产净值比例(%)

Table with columns: 序号, 名称, 金额(元)

Table with columns: 序号, 存出保证金, 1,500,000.00; 2, 应收证券清算款, 3,704,875.35; 3, 应收股利, 4,174,794.58; 4, 应收利息, 6,887,148.45; 5, 应收中期款, 689,132.87; 6, 其他应收款, -; 7, 待摊费用, -; 8, 其他, -; 9, 合计, 5,901,695.67

5.8.4 报告期内基金投资运作合规情况的说明
5.8.5 报告期内基金投资运作合规情况的说明
5.8.6 报告期内基金投资运作合规情况的说明
5.8.7 报告期内基金投资运作合规情况的说明

新华基金管理有限公司


基金管理人:新华基金管理有限公司
基金托管人:中国工商银行股份有限公司
重要提示:基金管理人承诺以诚实信用、勤勉尽责的原则管理运用基金资产...

Table with columns: 基金名称, 基金代码, 交易代码, 基金运作方式, 基金合同生效日, 报告期末基金份额总额, 投资策略, 业绩比较基准, 风险收益特征, 基金管理人, 基金托管人

Table with columns: 主要财务指标, 报告期(2012年10月1日至2012年12月31日), 1.本期已实现收益, 2.本期利润, 3.加权平均基金份额本期利润, 4.期末基金资产净值, 5.期末基金份额净值

Table with columns: 阶段, 净值增长率①, 净值增长率标准差②, 业绩比较基准收益率③, 业绩比较基准收益率标准差④, ①-③, ②-④

3.2.1 本报告期末基金份额净值增长率及其与同期业绩比较基准收益率的比较
3.2.2 自基金合同生效以来基金累计净值增长率变动及其与同期业绩比较基准收益率变动的比较



注:报告期内本基金的各项投资比例符合基金合同的有关规定。

Table with columns: 姓名, 职务, 任本基金的基金经理期限, 证券从业年限, 说明

4.1 基金经理 魏敏 基金经理小组 简介
4.2 基金经理 魏敏 基金经理小组 简介
4.3 公平交易制度的执行情况
4.4 报告期内基金投资运作合规情况的说明

新华优选分红混合型证券投资基金

2012 第四季度 报告

2012年12月31日

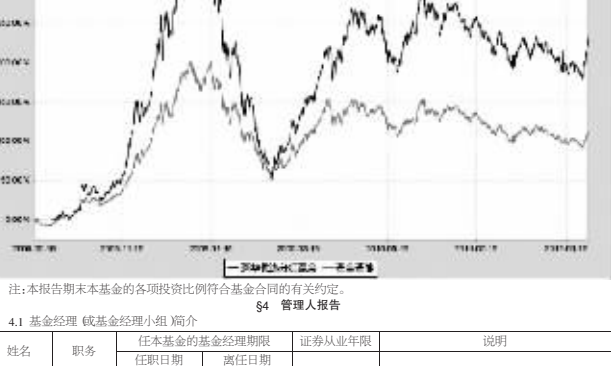
基金管理人:新华基金管理有限公司
基金托管人:中国工商银行股份有限公司
重要提示:基金管理人承诺以诚实信用、勤勉尽责的原则管理运用基金资产...

Table with columns: 基金名称, 基金代码, 交易代码, 基金运作方式, 基金合同生效日, 报告期末基金份额总额, 投资策略, 业绩比较基准, 风险收益特征, 基金管理人, 基金托管人

Table with columns: 主要财务指标, 报告期(2012年10月1日至2012年12月31日), 1.本期已实现收益, 2.本期利润, 3.加权平均基金份额本期利润, 4.期末基金资产净值, 5.期末基金份额净值

Table with columns: 阶段, 净值增长率①, 净值增长率标准差②, 业绩比较基准收益率③, 业绩比较基准收益率标准差④, ①-③, ②-④

3.2.1 本报告期末基金份额净值增长率及其与同期业绩比较基准收益率的比较
3.2.2 自基金合同生效以来基金累计净值增长率变动及其与同期业绩比较基准收益率变动的比较



注:报告期内本基金的各项投资比例符合基金合同的有关规定。

Table with columns: 姓名, 职务, 任本基金的基金经理期限, 证券从业年限, 说明

4.1 基金经理 魏敏 基金经理小组 简介
4.2 基金经理 魏敏 基金经理小组 简介
4.3 公平交易制度的执行情况
4.4 报告期内基金投资运作合规情况的说明

4.5 公平交易制度的执行情况
4.6 报告期内基金投资运作合规情况的说明
4.7 公平交易制度的执行情况
4.8 报告期内基金投资运作合规情况的说明

新华基金管理有限公司

基金管理人:新华基金管理有限公司
基金托管人:中国工商银行股份有限公司
重要提示:基金管理人承诺以诚实信用、勤勉尽责的原则管理运用基金资产...

Table with columns: 基金名称, 基金代码, 交易代码, 基金运作方式, 基金合同生效日, 报告期末基金份额总额, 投资策略, 业绩比较基准, 风险收益特征, 基金管理人, 基金托管人

Table with columns: 主要财务指标, 报告期(2012年10月1日至2012年12月31日), 1.本期已实现收益, 2.本期利润, 3.加权平均基金份额本期利润, 4.期末基金资产净值, 5.期末基金份额净值

Table with columns: 阶段, 净值增长率①, 净值增长率标准差②, 业绩比较基准收益率③, 业绩比较基准收益率标准差④, ①-③, ②-④

3.2.1 本报告期末基金份额净值增长率及其与同期业绩比较基准收益率的比较
3.2.2 自基金合同生效以来基金累计净值增长率变动及其与同期业绩比较基准收益率变动的比较



注:报告期内本基金的各项投资比例符合基金合同的有关规定。

Table with columns: 姓名, 职务, 任本基金的基金经理期限, 证券从业年限, 说明

4.1 基金经理 魏敏 基金经理小组 简介
4.2 基金经理 魏敏 基金经理小组 简介
4.3 公平交易制度的执行情况
4.4 报告期内基金投资运作合规情况的说明

Table with columns: 序号, 项目, 金额(元), 占基金总资产的比例(%)

Table with columns: 代码, 行业类别, 公允价值(元), 占基金资产净值比例(%)

Table with columns: 序号, 股票代码, 股票名称, 数量(股), 公允价值(元), 占基金资产净值比例(%)

Table with columns: 序号, 股票代码, 股票名称, 数量(股), 公允价值(元), 占基金资产净值比例(%)

Table with columns: 序号, 名称, 金额(元)

Table with columns: 序号, 债券代码, 债券名称, 数量(股), 公允价值(元), 占基金资产净值比例(%)

Table with columns: 序号, 债券代码, 债券名称, 数量(股), 公允价值(元), 占基金资产净值比例(%)

5.8.4 报告期内基金投资运作合规情况的说明
5.8.5 报告期内基金投资运作合规情况的说明
5.8.6 报告期内基金投资运作合规情况的说明
5.8.7 报告期内基金投资运作合规情况的说明

新华基金管理有限公司


基金管理人:新华基金管理有限公司
基金托管人:中国工商银行股份有限公司
重要提示:基金管理人承诺以诚实信用、勤勉尽责的原则管理运用基金资产...

Table with columns: 基金名称, 基金代码, 交易代码, 基金运作方式, 基金合同生效日, 报告期末基金份额总额, 投资策略, 业绩比较基准, 风险收益特征, 基金管理人, 基金托管人

Table with columns: 主要财务指标, 报告期(2012年10月1日至2012年12月31日), 1.本期已实现收益, 2.本期利润, 3.加权平均基金份额本期利润, 4.期末基金资产净值, 5.期末基金份额净值

Table with columns: 阶段, 净值增长率①, 净值增长率标准差②, 业绩比较基准收益率③, 业绩比较基准收益率标准差④, ①-③, ②-④

3.2.1 本报告期末基金份额净值增长率及其与同期业绩比较基准收益率的比较
3.2.2 自基金合同生效以来基金累计净值增长率变动及其与同期业绩比较基准收益率变动的比较



注:报告期内本基金的各项投资比例符合基金合同的有关规定。

Table with columns: 姓名, 职务, 任本基金的基金经理期限, 证券从业年限, 说明

4.1 基金经理 魏敏 基金经理小组 简介
4.2 基金经理 魏敏 基金经理小组 简介
4.3 公平交易制度的执行情况
4.4 报告期内基金投资运作合规情况的说明