

新华灵活主题股票型证券投资基金

2012 第四季度 报告

2012年12月31日

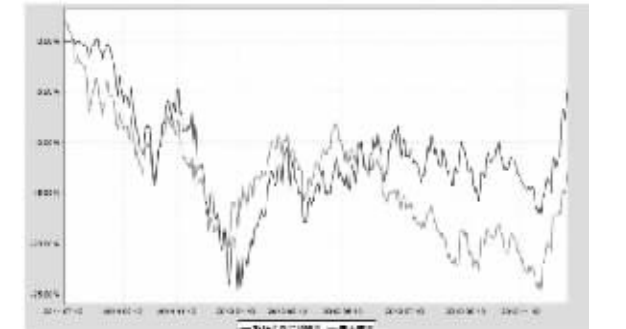
基金管理人:新华基金管理有限公司
基金托管人:中信银行股份有限公司
报告送出日期:二〇一三年一月二十二日

Table with 2 columns: 基金简称 (Fund Name) and 新华灵活主题股票 (Xinhua Flexible Theme Equity). Includes details on fund type, code, and objectives.

Table with 2 columns: 主要财务指标 (Key Financial Indicators) and values for 2012年10月1日至2012年12月31日. Includes metrics like 1.本期已实现收益 (Realized Income) and 2.本期利润 (Profit).

Table with 2 columns: 阶段 (Period) and performance metrics like 净值增长率① (Net Value Growth Rate) and 业绩比较基准收益率② (Benchmark Return).

3.2.2自基金合同生效以来基金累计净值增长率变动及其与同期业绩比较基准收益率变动的比较



注:1.本期已实现收益指基金本期利息收入、投资收益、其他收入(不含公允价值变动收益)扣除相关费用后的余额...

Table with 2 columns: 姓名 (Name) and 基金经理 (Fund Manager). Lists 李昆 (Li Kun) as the manager with tenure from 2011-7-13 to 15.

4.2 管理人对于报告期内本基金运作遵守情况的说明
4.3 公平交易专项说明
4.4 报告期内基金的投资策略和业绩表现说明

4.5 报告期内基金的投资策略和业绩表现说明
4.6 报告期内基金的投资策略和业绩表现说明

4.7 报告期内基金的投资策略和业绩表现说明
4.8 报告期内基金的投资策略和业绩表现说明

5.1 报告期末基金资产组合情况

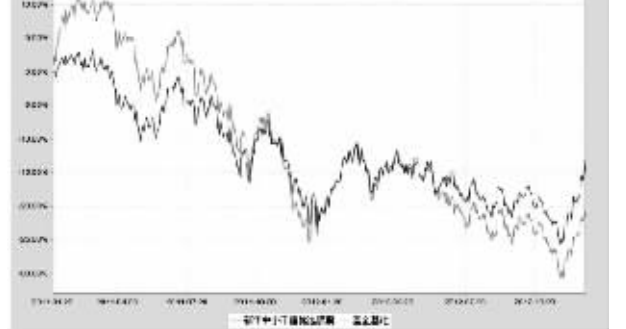
基金管理人:新华基金管理有限公司
基金托管人:中国建设银行股份有限公司
报告送出日期:二〇一三年一月二十二日

Table with 2 columns: 基金简称 (Fund Name) and 新华中小市值优选股票 (Xinhua Small-Cap Preferred Equity). Includes details on fund type, code, and objectives.

Table with 2 columns: 主要财务指标 (Key Financial Indicators) and values for 2012年10月1日至2012年12月31日. Includes metrics like 1.本期已实现收益 (Realized Income) and 2.本期利润 (Profit).

Table with 2 columns: 阶段 (Period) and performance metrics like 净值增长率① (Net Value Growth Rate) and 业绩比较基准收益率② (Benchmark Return).

3.2.2自基金合同生效以来基金累计净值增长率变动及其与同期业绩比较基准收益率变动的比较



注:1.本期已实现收益指基金本期利息收入、投资收益、其他收入(不含公允价值变动收益)扣除相关费用后的余额...

5.1 报告期末基金资产组合情况

Table with 4 columns: 序号 (Serial Number), 项目 (Item), 金额(元) (Amount), 占基金总资产的比例(%) (Percentage). Lists assets like 权益投资 (Equity Investment) and 其中:股票 (Of which: Stocks).

Table with 4 columns: 代码 (Code), 行业类别 (Industry Category), 公允价值(元) (Fair Value), 占基金资产净值比例(%) (Percentage). Lists industry categories like A 农林牧渔 (Agriculture, Forestry, Animal Husbandry, Fishing).

Table with 4 columns: 序号 (Serial Number), 股票代码 (Stock Code), 股票名称 (Stock Name), 数量(股) (Quantity), 公允价值(元) (Fair Value), 占基金资产净值比例(%) (Percentage).

5.4 报告期末按债券品种分类的债券投资组合
5.5 报告期末按公允价值占基金资产净值比例大小排名的前五名债券投资明细
5.6 报告期末按公允价值占基金资产净值比例大小排名的前十名资产支持证券投资明细

Table with 4 columns: 序号 (Serial Number), 名称 (Name), 金额(元) (Amount). Lists assets like 1 存出保证金 (Outstanding Margin) and 2 应收证券清算款 (Receivable Settlement).

5.8.1 本报告期,本基金投资的前十名证券的发行主体没有出现被监管部门立案调查,或在报告编制前一年内受到公开谴责、处罚的情况
5.8.2 本报告期,本基金投资的前十名股票没有超出基金合同规定的备选股票库

Table with 4 columns: 序号 (Serial Number), 股票代码 (Stock Code), 股票名称 (Stock Name), 流通受限部分的公允价值(元) (Fair Value of Restricted Portion), 流通受限比例(%) (Restricted Ratio).

5.8.4 投资组合报告中其他公允价值变动说明
5.9 开放式基金份额变动
5.10 基金资产净值变动

新华基金管理有限公司 二〇一三年一月二十二日

新华中小市值优选股票型证券投资基金

2012 第四季度 报告

2012年12月31日

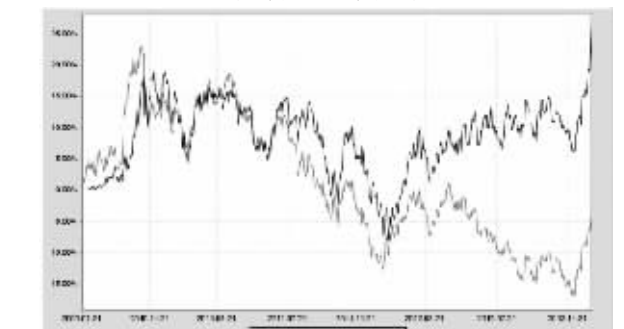
基金管理人:新华基金管理有限公司
基金托管人:中国工商银行股份有限公司
报告送出日期:二〇一三年一月二十二日

Table with 2 columns: 基金简称 (Fund Name) and 新华行业周期轮换股票 (Xinhua Industry Cycle Rotation Equity). Includes details on fund type, code, and objectives.

Table with 2 columns: 主要财务指标 (Key Financial Indicators) and values for 2012年10月1日至2012年12月31日. Includes metrics like 1.本期已实现收益 (Realized Income) and 2.本期利润 (Profit).

Table with 2 columns: 阶段 (Period) and performance metrics like 净值增长率① (Net Value Growth Rate) and 业绩比较基准收益率② (Benchmark Return).

3.2.2自基金合同生效以来基金累计净值增长率变动及其与同期业绩比较基准收益率变动的比较



注:1.本期已实现收益指本期利息收入、投资收益、其他收入(不含公允价值变动收益)扣除相关费用后的余额...

Table with 2 columns: 姓名 (Name) and 基金经理 (Fund Manager). Lists 何晓 (He Xiao) as the manager with tenure from 2011-12-1 to 5.

4.2 管理人对于报告期内本基金运作遵守情况的说明
4.3 公平交易专项说明
4.4 报告期内基金的投资策略和业绩表现说明

4.5 报告期内基金的投资策略和业绩表现说明
4.6 报告期内基金的投资策略和业绩表现说明

4.7 报告期内基金的投资策略和业绩表现说明
4.8 报告期内基金的投资策略和业绩表现说明

5.1 报告期末基金资产组合情况

基金管理人:新华基金管理有限公司
基金托管人:中国建设银行股份有限公司
报告送出日期:二〇一三年一月二十二日

Table with 4 columns: 基金简称 (Fund Name) and 新华行业周期轮换股票 (Xinhua Industry Cycle Rotation Equity). Includes details on fund type, code, and objectives.

Table with 2 columns: 主要财务指标 (Key Financial Indicators) and values for 2012年10月1日至2012年12月31日. Includes metrics like 1.本期已实现收益 (Realized Income) and 2.本期利润 (Profit).

Table with 2 columns: 阶段 (Period) and performance metrics like 净值增长率① (Net Value Growth Rate) and 业绩比较基准收益率② (Benchmark Return).

3.2.2自基金合同生效以来基金累计净值增长率变动及其与同期业绩比较基准收益率变动的比较



注:1.本期已实现收益指基金本期利息收入、投资收益、其他收入(不含公允价值变动收益)扣除相关费用后的余额...

5.1 报告期末基金资产组合情况

Table with 4 columns: 序号 (Serial Number), 项目 (Item), 金额(元) (Amount), 占基金总资产的比例(%) (Percentage). Lists assets like 权益投资 (Equity Investment) and 其中:股票 (Of which: Stocks).

Table with 4 columns: 代码 (Code), 行业类别 (Industry Category), 公允价值(元) (Fair Value), 占基金资产净值比例(%) (Percentage). Lists industry categories like A 农林牧渔 (Agriculture, Forestry, Animal Husbandry, Fishing).

Table with 4 columns: 序号 (Serial Number), 股票代码 (Stock Code), 股票名称 (Stock Name), 数量(股) (Quantity), 公允价值(元) (Fair Value), 占基金资产净值比例(%) (Percentage).

5.4 报告期末按债券品种分类的债券投资组合
5.5 报告期末按公允价值占基金资产净值比例大小排名的前五名债券投资明细
5.6 报告期末按公允价值占基金资产净值比例大小排名的前十名资产支持证券投资明细

Table with 4 columns: 序号 (Serial Number), 名称 (Name), 金额(元) (Amount). Lists assets like 1 存出保证金 (Outstanding Margin) and 2 应收证券清算款 (Receivable Settlement).

5.8.1 本报告期,本基金投资的前十名证券的发行主体没有出现被监管部门立案调查,或在报告编制前一年内受到公开谴责、处罚的情况
5.8.2 本报告期,本基金投资的前十名股票没有超出基金合同规定的备选股票库

Table with 4 columns: 序号 (Serial Number), 股票代码 (Stock Code), 股票名称 (Stock Name), 流通受限部分的公允价值(元) (Fair Value of Restricted Portion), 流通受限比例(%) (Restricted Ratio).

5.8.4 投资组合报告中其他公允价值变动说明
5.9 开放式基金份额变动
5.10 基金资产净值变动

新华基金管理有限公司 二〇一三年一月二十二日

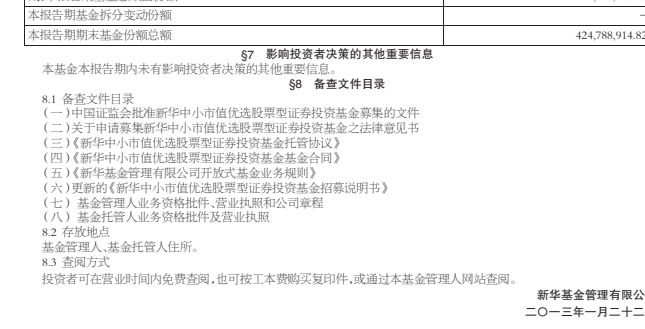
基金管理人:新华基金管理有限公司
基金托管人:中国建设银行股份有限公司
报告送出日期:二〇一三年一月二十二日

Table with 4 columns: 基金简称 (Fund Name) and 新华行业周期轮换股票 (Xinhua Industry Cycle Rotation Equity). Includes details on fund type, code, and objectives.

Table with 2 columns: 主要财务指标 (Key Financial Indicators) and values for 2012年10月1日至2012年12月31日. Includes metrics like 1.本期已实现收益 (Realized Income) and 2.本期利润 (Profit).

Table with 2 columns: 阶段 (Period) and performance metrics like 净值增长率① (Net Value Growth Rate) and 业绩比较基准收益率② (Benchmark Return).

3.2.2自基金合同生效以来基金累计净值增长率变动及其与同期业绩比较基准收益率变动的比较



注:1.本期已实现收益指基金本期利息收入、投资收益、其他收入(不含公允价值变动收益)扣除相关费用后的余额...

5.1 报告期末基金资产组合情况