中海环保新能源主题灵活配置混合型证券投资基金

2012 第四季度 报告

2012年12月31日

基金管理人:中海基金管理有限公司
基金托管人:中国工商银行股份有限公司
报告送出日期:2013年1月22日

§1 重要提示

基金管理人的董事会及董事保证本报告所载资料不存在虚假记载、误导性陈述或重大遗漏,并对其内容的真实性、准确性和完整性承担个别及连带责任。

基金托管人中国工商银行股份有限公司根据本基金合同规定,于2013年1月18日复核了本报告中的财务指标、净值表现和投资组合报告等内容,保证复核内容不存在虚假记载、误导性陈述或者重大遗漏。

基金管理人承诺以诚实信用、勤勉尽责的原则管理和运用基金资产,但不保证基金一定盈利。

基金的过往业绩并不代表其未来表现。投资有风险,投资者在作出投资决策前应仔细阅读本基金的招募说明书。

本报告中财务资料未经审计。

本报告期自2012年10月1日起至12月31日止。

§2 基金产品概况

基金简称	中海环保新能源混合
基金主代码	398051
交易代码	398051
基金运作方式	契约型开放式
基金合同生效日	2010年12月9日
报告期末基金份额总额	487,405,660.90份
投资目标	在全球环境状况不断恶化、气候逐渐变暖以及我国节能减排压力日益突出的背景下,以环保为投资主题,重点关注具有环保责任和环保意识、并同时具有成长潜力的环保产业和新能源产业以及具有环保竞争优势的行业和企业,充分分享国内环保业和新能源产业发展带来的投资机会,并精选个股,结合积极地权重配置,谋求基金资产的长期稳定增值。
投资策略	1、一级资产配置 一级资产配置主要采取自上而下的方式。在资产配置中,主要考虑宏观经济周期状况,宏观政策情况,市场估值,市场情绪等四方面因素。通过对各种因素的综合分析,增加该阶段下市场表现优于其他资产类别的资产的配置,减少市场表现相对较差的资产类别的配置,以规避或分散市场风险,提高基金经风险调整后的收益。 2、行业/久期配置 行业配置:本基金以环保行业配置和新能源行业配置为主,其中环保行业配置采取以行业环保水平为主要配置原则的倒金字塔环保行业配置。 久期配置:债券组合的久期配置采用自上而下的方法。 3、股票投资 本基金80%以上的股票资产投资于环保与新能源主题类股票。本基金采用自上而下与自下而上相结合的选股策略。 4、债券投资 本基金债券投资以降低组合总体波动性从而改善组合风险构成为目的,在对利率走势和债券发行人基本面进行分析的基础上,采取积极主动的投资策略,投资于国债、金融债、企业债、可转债、央票、短期融资券以及资产证券化产品,在获取较高利息收入的同时兼顾资本利得,谋取超额收益。 5、权证投资策略 本基金在证监会允许的范围内适度投资权证。在权证投资中,本基金将对权证标的证券的基本面进行研究,利用Black-Scholes-Merton模型、二叉树模型及其它权证定价模型和我国证券市场的交易制度估计权证价值,权证投资策略主要从价值投资的角度出发。
业绩比较基准	沪深300指数涨跌幅×60%+中国债券总指数涨跌幅×40%。
风险收益特征	本基金属混合型证券投资基金,为证券投资基金中的中高风险品种。 本基金长期平均的风险和预期收益低于股票型基金,高于债券型基金和货币市场基金。
基金管理人	中海基金管理有限公司
基金托管人	中国工商银行股份有限公司

§3 主要财务指标和基金净值表现

3.1 主要财务指标

单位:人民币元

主要财务指标	报告期(2012年10月1日 – 2012年12月31日)
1.本期已实现收益	4,447,360.53
2.本期利润	31,317,858.03
3.加权平均基金份额本期利润	0.0600
4.期末基金资产净值	399,108,730.89
5.期末基金份额净值	0.819

注1:本期指2012年10月1日至2012年12月31日,上述基金业绩指标不包括持有人认购或交易基金的各项费用(例如,开放式基金的申购、赎回费等),计入费用后实际收益水平要低于所列数字。

注2:本期已实现收益指基金本期利息收入、投资收益、其他收入(不含公允价值变动收益)扣除相关费用后的余额,本期利润为本期已实现收益加上本期公允价值变动收益。

3.2 基金净值表现

3.2.1 本报告期基金份额净值增长率及其与同期业绩比较基准收益率的比较

阶段	净值增长率①	净值增长率标准差②	业绩比较基准收益率③	业绩比较基准收益率标准差④	①–③	②–④
过去三个月	8.62%	0.98%	6.26%	0.77%	2.36%	0.21%

3.2.2 自基金合同生效以来基金累计净值增长率变动及其与同期业绩比较基准收益率变动的比较

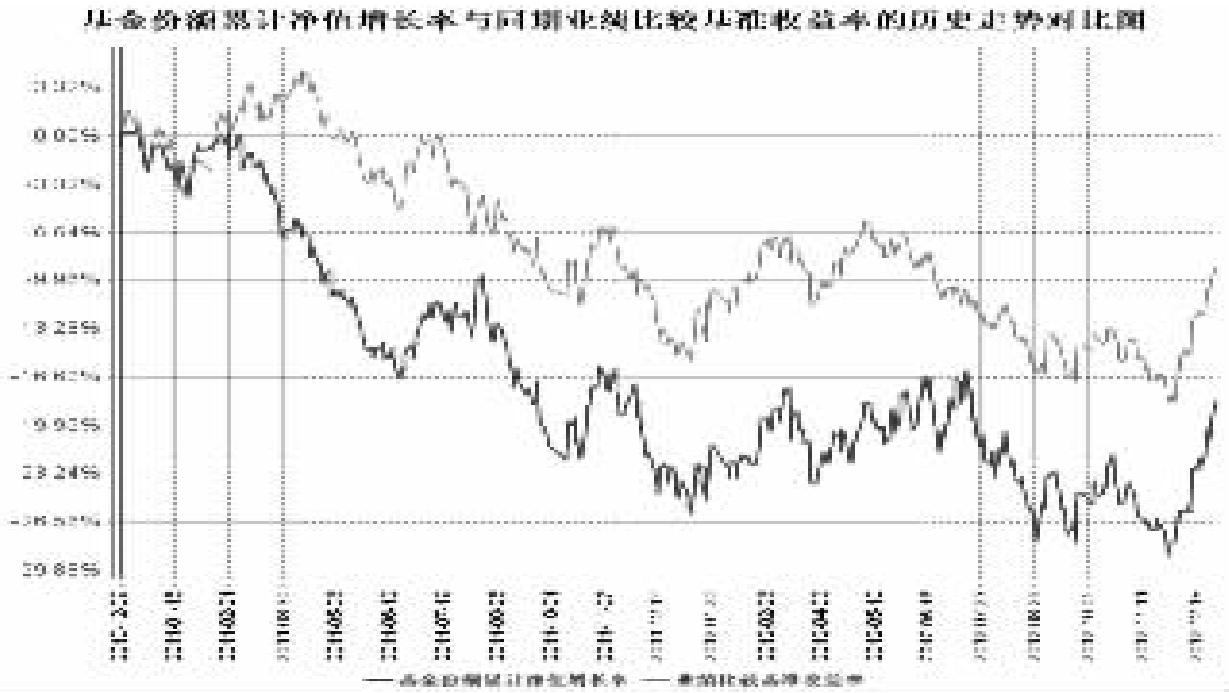

§4 管理人报告

4.1 基金经理(或基金经理小组)简介

姓名	职务	任本基金的基金经理期限		证券从业年限	说明
		任职日期	离任日期		
夏春晖	本基金基金经理	2010年12月9日	–	10	夏春晖先生,悉尼科技大学会计金融专业硕士。历任中国建设银行江西省新余市分行信贷处信贷员、正大期货经纪有限公司交易部交易员、美国海科集团投资部投资专员、新华财经有限公司信用评级部高级分析师。2007年11月进入本公司工作,曾任分析师兼基金经理助理。2010年12月至今任中海环保新能源主题灵活配置混合型证券投资基金基金经理。

注1:上述任职日期、离任日期根据本基金管理人对外披露的任免日期填写。

注2:证券从业的含义遵从行业协会《证券业从业人员资格管理办法》的相关规定。

4.2 管理人对报告期内本基金运作遵规守信情况的说明

基金管理人在报告期内严格遵守《中华人民共和国证券投资基金法》及其他有关法律法规、《基金合同》的规定,勤勉尽责地为基金份额持有人谋求利益,不存在损害基金份额持有人利益的行为,不存在违法违规或未履行基金合同承诺。

4.3 公平交易专项说明

4.3.1 公平交易制度的执行情况

根据《证券投资基金管理公司公平交易制度指导意见》及公司相关制度,公司从研究、投资、交易、风险管理事后分析等环节,对股票、债券的一级市场申购、二级市场交易等投资管理活动的全程公平交易进行了明确约定。公司通过制定研究、交易等相关制度,要求公司各组合研究成果共享,投资交易指令统一下达至交易室,由交易室通过启用公平交易模块并具体执行相关交易,使公平交易制度中要求的时间优先、价格优先、比例分配、综合平衡得以落实;同时,根据公司制度,通过系统禁止公司组合之间(除指数组合外)的同日反向交易。对于发生在银行间市场的债券买卖交易及交易所市场的大宗交易,由公司风险管理部对相关交易价格进行事前审核,风控的事前介入有效防范了可能出现的非公平交易行为。

本报告期,公司对不同组合不同时间段的同向交易价差进行了溢价率样本的采集,进行了相关的假设检验,对于相关溢价金额和组合的收益率进行了重要性分析,针对交易占优次数进行了时间序列分析。同时,对不同组合的换手率进行分析,观察组合经理交易习惯是否发生重大变化。对不同组合的持仓相似度进行统计对比,观察是否存在不同组合经理管理的组合持仓高度相似的情况。多维度的公平交易监控指标使公平交易事后分析更全面、有效。

本报告期,公司根据制度要求,对不同组合不同时间段的反向交易进行了统计分析,对于出现的公司制度中规定的异常交易,均要求相关当事人和审批人按照公司制度要求予以留痕。

4.3.2 异常交易行为的专项说明

本报告期内,所有投资组合参与的交易所公开竞价同日反向交易成交较少的单边交易量不存在超过该证券当日成交量的5%的情况,对于一级市场证券申购、二级市场证券交易中出现的可能导致不公平交易和利益输送的重大异常交易情况,风险管理部均根据制度规定要求组合经理提供相关情况说明予以留痕。

4.4 报告期内基金的投资策略和业绩表现说明

4.4.1 报告期内基金投资策略和运作分析

2012年4季度,市场震荡明显。市场指数在创出全年新低后,大幅反弹。从申万一级行业指数涨跌情况来看,房地产、金融服务和交运设备行业涨幅较大,食品饮料、餐饮旅游和信息服务跌幅居前。在4季度,我们依然将重点放在房地产和金融服务行业为代表的低估值板块。同时在11月初本基金控制了基金仓位,部分规避了系统风险,取得了较好的效果。

2013年1季度,我们会继续将以房地产和金融服务为代表的低估值板块作为主要配置方向,同时关注自下而上对于成长股的挖掘。我们会关注市场情绪面的变化,做好结构和仓位的调整,努力争取为基金持有人提供更加满意的回报。

4.4.2 报告期内基金的业绩表现

截至2012年12月31日,本基金份额净值 0.819元(累计净值 0.819元)。报告期内本基金净值增长率为8.62%,高于业绩比较基准2.36个百分点。

§5 投资组合报告

5.1 报告期末基金资产组合情况

序号	项目	金额(元)	占基金总资产的比例(%)
1	权益投资	295,781,790.12	72.92
	其中:股票	295,781,790.12	72.92
2	固定收益投资	83,118,949.80	20.49
	其中:债券	83,118,949.80	20.49
	资产支持证券	–	–
3	金融衍生品投资	–	–
4	买入返售金融资产	–	–
	其中:买断式回购的买入返售金融资产	–	–
5	银行存款和结算备付金合计	17,170,825.91	4.23
6	其他资产	9,577,308.12	2.36
7	合计	405,648,873.95	100.00

5.2 报告期末按行业分类的股票投资组合

代码	行业类别	公允价值(元)	占基金资产净值比例(%)
A	农、林、牧、渔业	–	–
B	采掘业	10,744,808.50	2.69
C	制造业	81,812,381.07	20.50
C0	食品、饮料	–	–
C1	纺织、服装、皮毛	–	–
C2	木材、家具	–	–
C3	造纸、印刷	–	–
C4	石油、化学、塑胶、塑料	7,263,235.46	1.82
C5	电子	4,639,527.63	1.16
C6	金属、非金属	13,798,800.96	3.46
C7	机械、设备、仪表	27,604,993.84	6.92
C8	医药、生物制品	28,505,823.18	7.14
C99	其他制造业	–	–
D	电力、煤气及水的生产和供应业	2,185,605.00	0.55
E	建筑业	4,981,502.75	1.25
F	交通运输、仓储业	–	–
G	信息技术业	–	–
H	批发和零售贸易	7,972,347.20	2.00
I	金融、保险业	99,493,254.60	24.93
J	房地产业	77,590,764.11	19.44
K	社会服务业	11,001,126.89	2.76
L	传播与文化产业	–	–
M	综合类	–	–
	合计	295,781,790.12	74.11

5.3 报告期末按公允价值占基金资产净值比例大小排序的前十名股票投资明细

代码	股票代码	股票名称	数量(股)	公允价值(元)	占基金资产净值比例(%)
1	600340	华夏幸福	851,837	24,047,358.51	6.03
2	600048	保利地产	1,553,122	21,122,459.20	5.29
3	600036	招商银行	1,227,800	16,882,250.00	4.23
4	600436	片仔癀	147,862	16,105,129.04	4.04
5	000651	格力电器	628,315	16,022,032.50	4.01
6	601377	兴业证券	1,036,795	12,731,842.60	3.19
7	601166	兴业银行	755,700	12,612,633.00	3.16
8	600157	永泰能源	1,141,850	10,744,808.50	2.69
9	601788	光大证券	665,948	9,389,866.80	2.35
10	000776	广发证券	589,200	9,085,464.00	2.28

5.4 报告期末按债券品种分类的债券投资组合

序号	债券品种	公允价值(元)	占基金资产净值比例(%)
1	国家债券	–	–
2	央行票据	–	–
3	金融债券	20,008,000.00	5.01
	其中:政策性金融债	20,008,000.00	5.01
4	企业债券	–	–
5	企业短期融资券	–	–
6	中期票据	–	–
7	可转债	63,110,949.80	15.81
8	其他	–	–
9	合计	83,118,949.80	20.83

5.5 报告期末按公允价值占基金资产净值比例大小排名的前五名债券投资明细

序号	债券代码	债券名称	数量(张)	公允价值(元)	占基金资产净值比例(%)
1	110015	石化转债	306,410	31,532,653.10	7.90
2	120305	12进出05	200,000	20,008,000.00	5.01
3	113003	重工转债	150,040	15,871,231.20	3.98
4	110020	南山转债	148,110	15,707,065.50	3.94

5.6 报告期末按公允价值占基金资产净值比例大小排名的前十名资产支持证券投资明细

注:本基金本报告期末未持有资产支持证券。

5.7 报告期末按公允价值占基金资产净值比例大小排名的前五名权证投资明细

注:本基金本报告期末未持有权证。

5.8 投资组合报告附注

5.8.1

报告期内本基金投资的前十名证券的发行主体没有被监管部门立案调查或在本报告编制日前一年内受到公开谴责、处罚的情况。

5.8.2

报告期内本基金投资的前十名股票中没有在基金合同规定备选股票库之外的股票。

5.8.3 其他资产构成

序号	名称	金额(元)
1	存出保证金	1,044,660.66
2	应收证券清算款	7,765,668.54
3	应收股利	–
4	应收利息	749,566.27
5	应收申购款	17,412.65
6	其他应收款	–
7	待摊费用	–
8	其他	–
9	合计	9,577,308.12

5.8.4 报告期末持有的处于转股期的可转换债券明细

序号	债券代码	债券名称	公允价值(元)	占基金资产净值比例(%)
1	110015	石化转债	31,532,653.10	7.90
2	113003	重工转债	15,871,231.20	3.98

5.8.5 报告期末前十名股票中存在流通受限情况的说明

注:本基金本报告期末前十名股票中不存在流通受限情况。

5.8.6 投资组合报告附注的其他文字描述部分

本基金由于四舍五入的原因,分项之和与合计项之间可能存在尾差。

§6 开放式基金份额变动

单位:份

本报告期期初基金份额总额	566,106,885.70
本报告期基金总申购份额	874,245.31
减:本报告期基金总赎回份额	79,575,470.11
本报告期基金拆分变动份额	–
本报告期期末基金份额总额	487,405,660.90

§7 备查文件目录

7.1 备查文件目录

1、中国证监会批准募集中海环保新能源主题灵活配置混合型证券投资基金的文件
2、中海环保新能源主题灵活配置混合型证券投资基金基金合同
3、中海环保新能源主题灵活配置混合型证券投资基金托管协议
4、中海环保新能源主题灵活配置混合型证券投资基金财务报表及报表附注
5、报告期内在指定报刊上披露的各项公告

7.2 存放地点

上海市浦东新区银城中路68号2905-2908室及30层

7.3 查阅方式

投资者对本报告书如有疑问,可咨询本基金管理人中海基金管理有限公司。
咨询电话:(021)38789788或400-888-9788
公司网址:http://www.zhfund.com

中海基金管理有限公司
2013年1月22日

中海上证50指数增强型证券投资基金

2012 第四季度 报告

2012年12月31日

基金管理人:中海基金管理有限公司
基金托管人:中国工商银行股份有限公司
报告送出日期:2013年1月22日

§1 重要提示

基金管理人的董事会及董事保证本报告所载资料不存在虚假记载、误导性陈述或重大遗漏,并对其内容的真实性、准确性和完整性承担个别及连带责任。

基金托管人中国工商银行股份有限公司根据本基金合同规定,于2013年1月18日复核了本报告中的财务指标、净值表现和投资组合报告等内容,保证复核内容不存在虚假记载、误导性陈述或者重大遗漏。

基金管理人承诺以诚实信用、勤勉尽责的原则管理和运用基金资产,但不保证基金一定盈利。

基金的过往业绩并不代表其未来表现。投资有风险,投资者在作出投资决策前应仔细阅读本基金的招募说明书。

本报告中财务资料未经审计。

本报告期自2012年10月1日起至12月31日止。

§2 基金产品概况

基金简称	中海上证50指数增强
基金主代码	399001
交易代码	399001
基金运作方式	契约型开放式
基金合同生效日	2010年3月25日
报告期末基金份额总额	360,472,486.70份
投资目标	本基金为股票指数增强型基金,在被动跟踪标的指数的基础上,加入增强型的积极手段,力争控制本基金净值增长率与业绩比较基准之间的日均跟踪偏离度的绝对值不超过0.5%,年跟踪误差不超过7.75%。在控制基金组合跟踪误差的前提下力争取得高于业绩基准的稳定收益,追求长期的资本增值。
投资策略	本基金将采用"指数化投资为主、主动增强投资为辅"的投资策略,在完全复制标的指数的基础上有限度地调整个股,从而最大限度降低由于交易成本等因素造成的股票投资组合相对于标的指数的偏离,并力求投资收益能够有效跟踪并适度超越标的指数。 1、资产配置策略 为实现有效跟踪标的指数并力争超越标的指数的投资目标,本基金投资于股票资产占基金资产的比例不低于90%,投资于上证50指数成份股、备选成份股的资产占基金资产的比例不低于80%。本基金将采用完全复制为主,增强投资为辅的方式,按标的指数的成份股权重构建被动组合,同时辅以主动增强投资,对基金投资组合进行适当调整,力争本基金投资目标的实现。 2、股票投资策略 本基金被动投资组合采用完全复制方法进行构建,对于法律法规规定不能投资的股票将选择其它品种予以替代。主动投资主要采用自上而下与自下而上相结合的方法,依据宏微观研究与个股研究,在上证50指数中配置有正超额收益预期的成份股;同时,根据研究员的研究成果,适当的选择部分上证50指数成份股以外的股票作为增强股票库,构建主动型投资组合。 3、债券投资策略 本基金将根据国际与国内宏微观经济形势、债券市场资金状况以及市场利率走势来预测债券市场利率变化趋势,并对各债券品种收益率、流动性、信用风险和久期等进行综合分析,评定各债券品种的投资价值,同时着重考虑基金的流动性管理需要,主要选取到期日在一年以内的政府债券进行配置。 4、投资组合调整策略 本基金为指数增强型基金,基金所构建的指数化投资组合将根据标的指数成份股及其权重的变动而进行相应调整。同时,本基金还将根据法律法规中的投资比例限制、申购赎回变动情况、新股增发等因素,对基金投资组合进行适时调整,以保证基金份额净值增长率与业绩比较基准的跟踪偏离度和跟踪误差最优化。
业绩比较基准	上证50指数×95%+一年期银行定期存款利率(税后)×5%
风险收益特征	本基金属指数增强型证券投资基金,为证券投资基金中的较高风险较高预期收益品种。
基金管理人	中海基金管理有限公司
基金托管人	中国工商银行股份有限公司

§3 主要财务指标和基金净值表现

3.1 主要财务指标

单位:人民币元

主要财务指标	报告期(2012年10月1日 – 2012年12月31日)
1.本期已实现收益	–10,379,838.01
2.本期利润	25,753,238.22
3.加权平均基金份额本期利润	0.0856
4.期末基金资产净值	270,612,477.69
5.期末基金份额净值	0.751

注1:本期指2012年10月1日至2012年12月31日,上述基金业绩指标不包括持有人认购或交易基金的各项费用(例如,开放式基金的申购、赎回费等),计入费用后实际收益水平要低于所列数字。

注2:本期已实现收益指基金本期利息收入、投资收益、其他收入(不含公允价值变动收益)扣除相关费用后的余额,本期利润为本期已实现收益加上本期公允价值变动收益。

3.2 基金净值表现

3.2.1 本报告期基金份额净值增长率及其与同期业绩比较基准收益率的比较

阶段	净值增长率①	净值增长率标准差②	业绩比较基准收益率③	业绩比较基准收益率标准差④	①–③	②–④
过去三个月	10.77%	1.17%	14.42%	1.24%	–3.65%	–0.07%

3.2.2 自基金合同生效以来基金累计净值增长率变动及其与同期业绩比较基准收益率变动的比较

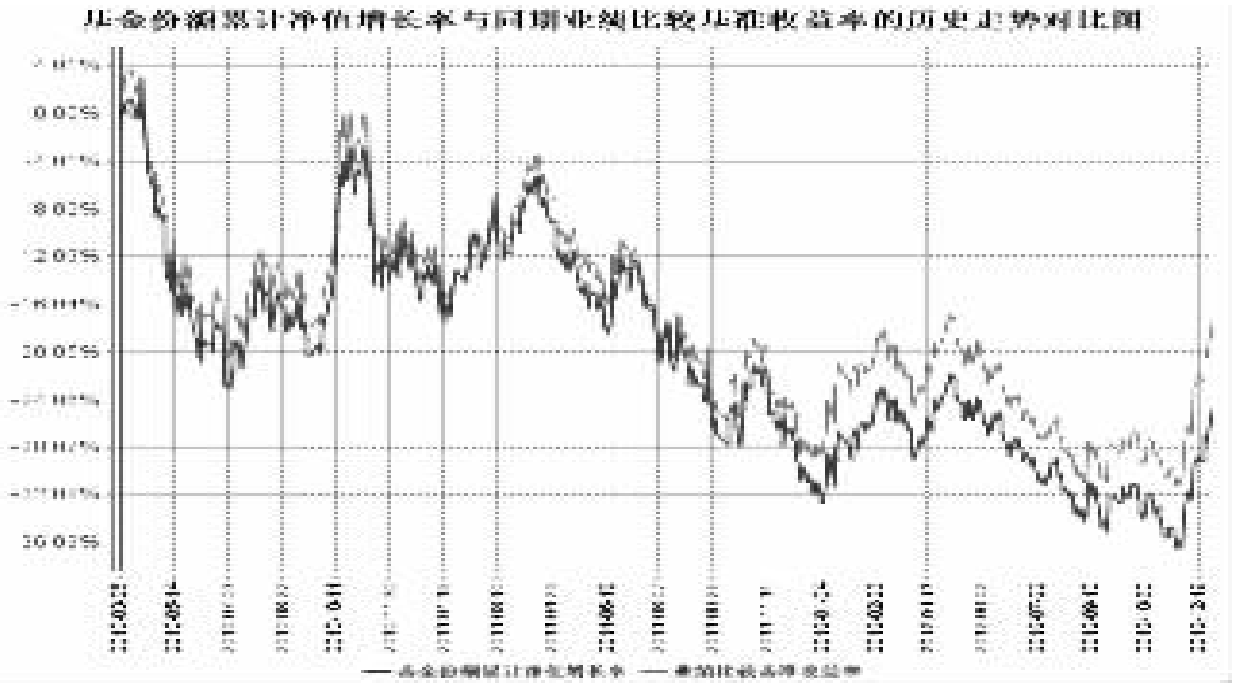

§4 管理人报告

4.1 基金经理(或基金经理小组)简介

姓名	职务	任本基金的基金经理期限		证券从业年限	说明
		任职日期	离任日期		
陈明星	金融工程总监、本基金、中海上证380指数证券投资基金基金经理	2010年3月25日	–	7	陈明星先生,中国科学技术大学金融学专业硕士。历任安徽省公路运输管理局职员、中科大上海研究发展中心有限公司项目经理、平安资产管理有限公司分析师。2007年10月进入本公司工作,曾任金融工程分析师兼基金经理助理,现任金融工程总监。2010年3月至今任中海上证50指数增强型证券投资基金基金经理,2012年3月至今任中海上证380指数证券投资基金基金经理。

注1:上述任职日期、离任日期根据本基金管理人对外披露的任免日期填写。

注2:证券从业的含义遵从行业协会《证券业从业人员资格管理办法》的相关规定。

注3:2013年1月8日,本基金基金经理由陈明星变更为彭海平。

4.2 管理人对报告期内本基金运作遵规守信情况的说明

基金管理人在报告期内严格遵守《中华人民共和国证券投资基金法》及其他有关法律法规、《基金合同》的规定,勤勉尽责地为基金份额持有人谋求利益,不存在损害基金份额持有人利益的行为,不存在违法违规或未履行基金合同承诺。

4.3 公平交易专项说明

4.3.1 公平交易制度的执行情况

根据《证券投资基金管理公司公平交易制度指导意见》及公司相关制度,公司从研究、投资、交易、风险管理事后分析等环节,对股票、债券的一级市场申购、二级市场交易等投资管理活动的全程公平交易进行了明确约定。公司通过制定研究、交易等相关制度,要求公司各组合研究成果共享,投资交易指令统一下达至交易室,由交易室通过启用公平交易模块并具体执行相关交易,使公平交易制度中要求的时间优先、价格优先、比例分配、综合平衡得以落实;同时,根据公司制度,通过系统禁止公司组合之间(除指数组合外)的同日反向交易。对于发生在银行间市场的债券买卖交易及交易所市场的大宗交易,由公司风险管理部对相关交易价格进行事前审核,风控的事前介入有效防范了可能出现的非公平交易行为。

本报告期,公司对不同组合不同时间段的同向交易价差进行了溢价率样本的采集,进行了相关的假设检验,对于相关溢价金额和组合的收益率进行了重要性分析,针对交易占优次数进行了时间序列分析。同时,对不同组合的换手率进行分析,观察组合经理交易习惯是否发生重大变化。对不同组合的持仓相似度进行统计对比,观察是否存在不同组合经理管理的组合持仓高度相似的情况。多维度的公平交易监控指标使公平交易事后分析更全面、有效。

本报告期,公司根据制度要求,对不同组合不同时间段的反向交易进行了统计分析,对于出现的公司制度中规定的异常交易,均要求相关当事人和审批人按照公司制度要求予以留痕。

4.3.2 异常交易行为的专项说明

本报告期内,所有投资组合参与的交易所公开竞价同日反向交易成交较少的单边交易量不存在超过该证券当日成交量的5%的情况,对于一级市场证券申购、二级市场证券交易中出现的可能导致不公平交易和利益输送的重大异常交易情况,风险管理部均根据制度规定要求组合经理提供相关情况说明予以留痕。

4.4 报告期内基金的投资策略和业绩表现说明

4.4.1 报告期内基金投资策略和运作分析

4季度,大盘先跌后涨,10月大盘中上旬相对较为平稳,下旬有所调整;11月中小板和创业板下跌非常严重;到了12月,PMI连续走好,十八大后市场对于经济预期迅速转好以及海外资金看好中国,带来了股市的强劲上涨,以银行股为龙头的大盘股上涨非常迅猛,中小板创业板表现相对落后。

50指数增强基金在本季度指数组合以跟踪目标指数为主要目标,增强组合持有较多的中小盘股票仓位,基金业绩4季度跑输基准。

4.4.2 报告期内基金的业绩表现

截至2012年12月31日,本基金份额净值0.751元(累计净值0.751元)。报告期内本基金净值增长率为10.77%,低于业绩比较基准3.65个百分点。

§5 投资组合报告

5.1 报告期末基金资产组合情况

序号	项目	金额(元)	占基金总资产的比例(%)
1	权益投资	256,039,598.44	94.29
	其中:股票	256,039,598.44	94.29
2	固定收益投资	–	–
	其中:债券	–	–
	资产支持证券	–	–
3	金融衍生品投资	–	–
4	买入返售金融资产	–	–
	其中:买断式回购的买入返售金融资产	–	–
5	银行存款和结算备付金合计	13,879,239.03	5.11
6	其他资产	1,622,163.24	0.60
7	合计	271,541,000.71	100.00

5.2 报告期末按行业分类的股票投资组合

5.2.1 报告期末指数投资按行业分类的股票投资组合

代码	行业类别	公允价值(元)	占基金资产净值比例(%)
A	农、林、牧、渔业	605,970.80	0.22
B	采掘业	29,258,280.99	10.81
C	制造业	39,094,557.68	14.45
C0	食品、饮料	11,866,149.96	4.38
C1	纺织、服装、皮毛	–	–
C2	木材、家具	–	–
C3	造纸、印刷	–	–
C4	石油、化学、塑胶、塑料	–	–
C5	电子	–	–
C6	金属、非金属	15,149,688.41	5.60
C7	机械、设备、仪表	12,078,719.31	4.46
C8	医药、生物制品	–	–
C99	其他制造业	–	–
D	电力、煤气及水的生产和供应业	3,495,641.49	1.29
E	建筑业	7,770,232.74	2.87
F	交通运输、仓储业	3,778,569.60	1.40
G	信息技术业	2,797,326.00	1.03
H	批发和零售贸易	467,951.18	0.17
I	金融、保险业	123,332,568.50	45.58
J	房地产业	8,499,373.21	3.14
K	社会服务业	–	–
L	传播与文化产业	–	–
M	综合类	–	–
	合计	219,100,472.19	80.96

5.2.2 报告期末积极投资按行业分类的股票投资组合

代码	行业类别	公允价值(元)	占基金资产净值比例(%)
A	农、林、牧、渔业	–	–
B	采掘业	5,087,760.00	1.88
C	制造业	29,956,574.38	11.07
C0	食品、饮料	–	–
C1	纺织、服装、皮毛	–	–
C2	木材、家具	–	–
C3	造纸、印刷	–	–
C4	石油、化学、塑胶、塑料	–	–
C5	电子	25,840,712.80	9.55
C6	金属、非金属	–	–
C7	机械、设备、仪表	4,115,861.58	1.52
C8	医药、生物制品	–	–
C99	其他制造业	–	–
D	电力、煤气及水的生产和供应业	–	–
E	建筑业	–	–
F	交通运输、仓储业	–	–
G	信息技术业	–	–
H	批发和零售贸易	–	–
I	金融、保险业	462,392.00	0.17
J	房地产业	1,432,399.87	0.53
K	社会服务业	–	–
L	传播与文化产业	–	–
M	综合类	–	–
	合计	36,939,126.25	13.65

5.3 报告期末按公允价值占基金资产净值比例大小排序的前十名股票投资明细

5.3.1 报告期末指数投资按公允价值占基金资产净值比例大小排序的前十名股票投资明细

序号	股票代码	股票名称	数量(股)	公允价值(元)	占基金资产净值比例(%)
1	600016	民生银行	2,079,684	16,346,316.24	6.04
2	600036	招商银行	1,171,159	16,103,436.25	5.95
3	601318	中国平安	305,099	13,817,933.71	5.11
4	601166	兴业银行	710,050	11,850,734.50	4.38
5	601328	交通银行	2,186,822	10,802,900.68	3.99
6	600000	浦发银行	1,017,238	10,091,000.96	3.73
7	600519	贵州茅台	41,211	8,613,923.22	3.18
8	600030	中信证券	607,809	8,120,328.24	3.00
9	601088	中国神华	307,964	7,806,887.40	2.88
10	600837	海通证券	749,266	7,679,976.50	2.84

5.3.2 报告期末积极投资按公允价值占基金资产净值比例大小排序的前五名股票投资明细

序号	股票代码	股票名称	数量(股)	公允价值(元)	占基金资产净值比例(%)
1	600237	铜峰电子	3,927,160	25,840,712.80	9.55
2	600259	广晟有色	87,000	5,087,760.00	1.88
3	000338	潍柴动力	162,618	4,115,861.58	1.52
4	000918	嘉凯城	351,941	1,432,399.87	0.53
5	601009	南京银行	50,260	462,392.00	0.17

5.4 报告期末按债券品种分类的债券投资组合

注:本基金本报告期末未持有债券。

5.5 报告期末按公允价值占基金资产净值比例大小排名的前五名债券投资明细

注:本基金本报告期末未持有债券。

5.6 报告期末按公允价值占基金资产净值比例大小排名的前十名资产支持证券投资明细

注:本基金本报告期末未持有资产支持证券。

5.7 报告期末按公允价值占基金资产净值比例大小排名的前五名权证投资明细

注:本基金本报告期末未持有权证。

5.8 投资组合报告附注

5.8.1

报告期内本基金投资的前十名证券的发行主体没有被监管部门立案调查或在本报告编制日前一年内受到公开谴责、处罚的情况。

5.8.2

报告期内本基金投资的前十名股票中没有在基金合同规定备选股票库之外的股票。

5.8.3 其他资产构成

序号	名称	金额(元)
1	存出保证金	537,312.00
2	应收证券清算款	1,078,572.74
3	应收股利	–
4	应收利息	2,911.52
5	应收申购款	3,366.98
6	其他应收款	–
7	待摊费用	–
8	其他	–
9	合计	1,622,163.24

5.8.4 报告期末持有的处于转股期的可转换债券明细

注:本基金本报告期末未持有处于转股期的可转换债券。

5.8.5 报告期末前十名股票中存在流通受限情况的说明

5.8.5.1 报告期末指数投资前十名股票中存在流通受限情况的说明

注:本基金本报告期末指数投资前十名股票中不存在流通受限情况。

5.8.5.2 报告期末积极投资前五名股票中存在流通受限情况的说明

注:本基金本报告期末积极投资前五名股票中不存在流通受限情况。

5.8.6 投资组合报告附注的其他文字描述部分

本基金由于四舍五入的原因,分项之和与合计项之间可能存在尾差。

§6 开放式基金份额变动

单位:份

本报告期期初基金份额总额	287,776,987.26
本报告期基金总申购份额	77,603,796.94
减:本报告期基金总赎回份额	4,908,297.50
本报告期基金拆分变动份额	–
本报告期期末基金份额总额	360,472,486.70

§7 备查文件目录

7.1 备查文件目录

1、中国证监会批准募集中海上证50指数增强型证券投资基金的文件
2、中海上证50指数增强型证券投资基金基金合同
3、中海上证50指数增强型证券投资基金托管协议
4、中海上证50指数增强型证券投资基金财务报表及报表附注
5、报告期内在指定报刊上披露的各项公告

7.2 存放地点

上海市浦东新区银城中路68号2905-2908室及30层

7.3 查阅方式

投资者对本报告书如有疑问,可咨询本基金管理人中海基金管理有限公司。
咨询电话:(021)38789788或400-888-9788
公司网址:http://www.zhfund.com

中海基金管理有限公司
2013年1月22日

中海货币市场证券投资基金

2012 第四季度 报告

2012年12月31日

基金管理人:中海基金管理有限公司
基金托管人:中国工商银行股份有限公司
报告送出日期:2013年1月22日

§1 重要提示

基金管理人的董事会及董事保证本报告所载资料不存在虚假记载、误导性陈述或重大遗漏,并对其内容的真实性、准确性和完整性承担个别及连带责任。

基金托管人中国工商银行股份有限公司根据本基金合同规定,于2013年1月18日复核了本报告中的财务指标、净值表现和投资组合报告等内容,保证复核内容不存在虚假记载、误导性陈述或者重大遗漏。

基金管理人承诺以诚实信用、勤勉尽责的原则管理和运用基金资产,但不保证基金一定盈利。

基金的过往业绩并不代表其未来表现。投资有风险,投资者在作出投资决策前应仔细阅读本基金的招募说明书。

本报告中财务资料未经审计。

本报告期自2012年10月1日起至12月31日止。

§2 基金产品概况

基金简称	中海货币	
基金主代码	392001	
基金运作方式	契约型开放式	
基金合同生效日	2010年7月28日	
报告期末基金份额总额	3,534,820,003.87份	
投资目标	在保证资产安全与资产充分流动性前提下,追求高于业绩比较基准的收益率,为基金份额持有人创造稳定的当期收益。	
投资策略	1、利率预期策略 根据对宏观经济和利率走势的分析,本基金将制定利率预期策略。如果预期利率下降,将增加组合的久期;反之,如果预期利率将上升,则缩短组合的久期。 2、期限结构配置策略 各类债券资产在期限结构上的配置是本基金所选择的收益率曲线策略在资产配置过程中的具体体现,本基金采用总收益分析法在子弹组合、杠铃组合、梯形组合等三种基础类型中进行选择。 3、类属配置策略 根据各类短期固定收益类金融工具的市场规模、收益性和流动性,决定各类资产的配置比例;再通过评估各类资产的流动性和收益性利差,确定不同期限类别资产的具体资产配置比例。 4、流动性管理策略 在满足基金投资人申购、赎回的资金需求前提下,通过基金资产安排(包括现金库存、资产变现、剩余期限管理或以其他措施),保证基金资产的高流动性。 5、套利策略 本基金的套利策略主要是利用不同市场、不同期限和不同品种之间的收益率差异,通过融入和融出的资金安排,获取无风险的利差收益。	
业绩比较基准	同期7天通知存款利率(税后)	
风险收益特征	本基金属货币市场证券投资基金,为证券投资基金中的低风险品种。 本基金长期平均的风险和预期收益低于股票型基金、混合型基金、债券型基金。	
基金管理人	中海基金管理有限公司	
基金托管人	中国工商银行股份有限公司	
下属两级基金的基金简称	中海货币A	中海货币B
下属两级基金的交易代码	392001	392002
报告期末下属两级基金的份额总额	670,926,191.45份	2,863,893,812.42份

§3 主要财务指标和基金净值表现

3.1 主要财务指标

单位:人民币元

主要财务指标	报告期(2012年10月1日 – 2012年12月31日)	
	中海货币A	中海货币B
1.本期已实现收益	6,175,596.12	14,968,955.33
2.本期利润	6,175,596.12	14,968,955.33
3.期末基金资产净值	670,926,191.45	2,863,893,812.42

注1:本报告期是指自2012年10月1日至2012年12月31日。

注2:本期已实现收益指基金本期利息收入、投资收益、其他收入(不含公允价值变动收益)扣除相关费用后的余额,本期利润为本期已实现收益加上本期公允价值变动收益,由于货币市场基金采用摊余成本法核算,因此,公允价值变动收益为零,本期已实现收益和本期利润的金额相等。

注3:本基金收益分配是按日结转份额。

3.2 基金净值表现

3.2.1 本报告期基金份额净值收益率及其与同期业绩比较基准收益率的比较

中海货币A

阶段	净值收益率①	净值收益率标准差②	业绩比较基准收益率③	业绩比较基准收益率标准差④	①–③	②–④
过去三个月	0.8996%	0.0087%	0.3344%	0.0000%	0.5652%	0.0087%

中海货币B

阶段	净值收益率①	净值收益率标准差②	业绩比较基准收益率③	业绩比较基准收益率标准差④	(1)–③	②–④
过去三个月	0.9604%	0.0087%	0.3344%	0.0000%	0.6260%	0.0087%

3.2.2 自基金合同生效以来基金累计净值收益率变动及其与同期业绩比较基准收益率变动的比较

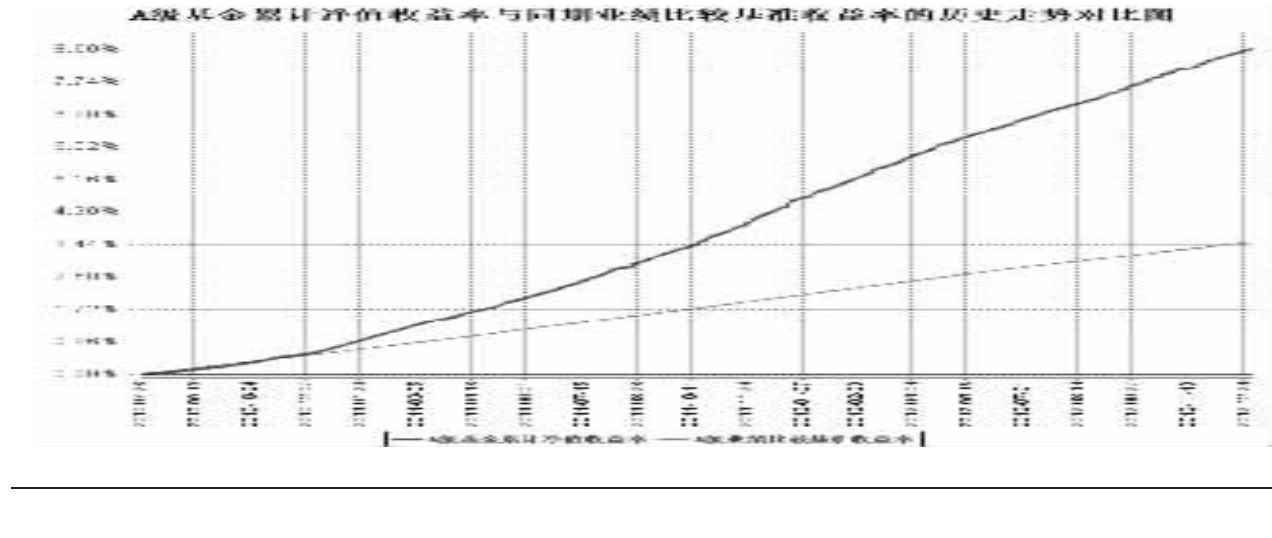

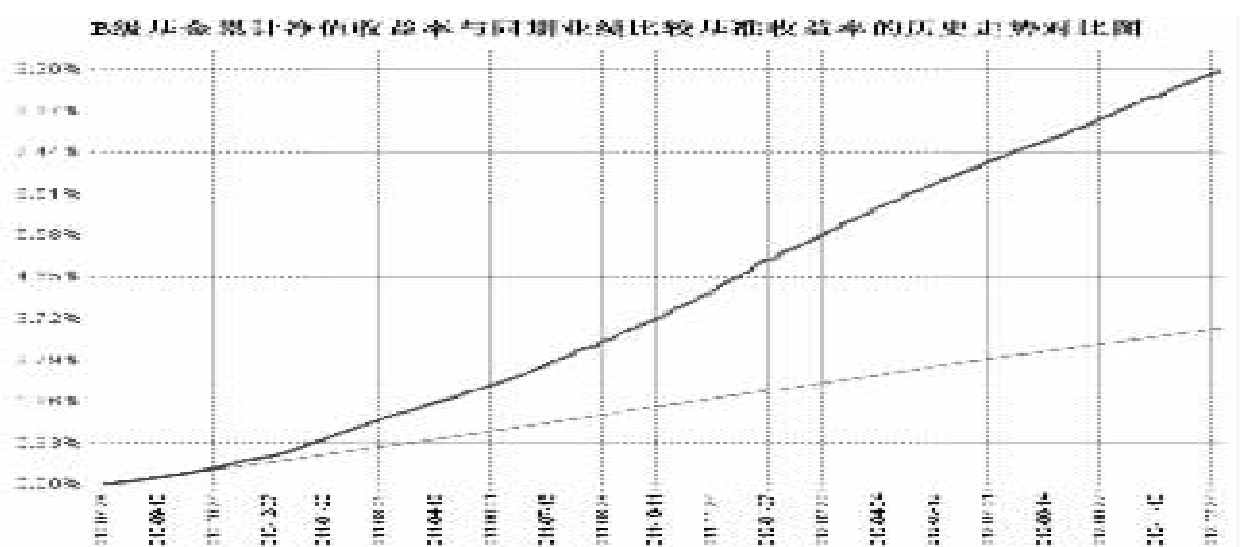

§4 管理人报告

4.1 基金经理(或基金经理小组)简介

姓名	职务	任本基金的基金经理期限		证券从业年限	说明
		任职日期	离任日期		
江小震	固定收益小组负责人,本基金、中海增强收益债券型证券投资基金基金经理	2010年7月28日	2012年10月26日	14	江小震先生,复旦大学金融学专业硕士。历任长江证券股份有限公司投资经理、中维资产管理有限责任公司部门经理、天安人寿保险股份有限公司(原名恒康天安保险有限责任公司)投资部经理、太平洋资产管理有限责任公司高级经理。2009年11月进入本公司工作,现任固定收益小组负责人。2010年7月至2012年10月任中海货币市场证券投资基金基金经理,2011年3月至今任中海增强收益债券型证券投资基金基金经理。
冯小波	本基金基金经理	2012年10月26日	–	10	冯小波先生,上海交通大学管理科学与工程专业硕士。历任华泰保险股份有限公司交易员,平安证券股份有限公司投资经理,兴业银行股份有限公司债券交易员、高级副理。2012年8月进入本公司工作,任职于投研中心。2012年10月至今任中海货币市场证券投资基金基金经理。

注1:上述任职日期、离任日期根据本基金管理人对外披露的任免日期填写。

注2:证券从业的含义遵从行业协会《证券业从业人员资格管理办法》的相关规定。

4.2 管理人对报告期内本基金运作遵规守信情况的说明

基金管理人在报告期内严格遵守《中华人民共和国证券投资基金法》及其他有关法律法规、《基金合同》的规定,勤勉尽责地为基金份额持有人谋求利益,不存在损害基金份额持有人利益的行为,不存在违法违规或未履行基金合同承诺。

4.3 公平交易专项说明

4.3.1 公平交易制度的执行情况

根据《证券投资基金管理公司公平交易制度指导意见》及公司相关制度,公司从研究、投资、交易、风险管理事后分析等环节,对股票、债券的一级市场申购、二级市场交易等投资管理活动的全程公平交易进行了明确约定。公司通过制定研究、交易等相关制度,要求公司各组合研究成果共享,投资交易指令统一下达至交易室,由交易室通过启用公平交易模块并具体执行相关交易,使公平交易制度中要求的时间优先、价格优先、比例分配、综合平衡得以落实;同时,根据公司制度,通过系统禁止公司组合之间(除指数组合外)的同日反向交易。对于发生在银行间市场的债券买卖交易及交易所市场的大宗交易,由公司风险管理部对相关交易价格进行事前审核,风控的事前介入有效防范了可能出现的非公平交易行为。

本报告期,公司对不同组合不同时间段的同向交易价差进行了溢价率样本的采集,进行了相关的假设检验,对于相关溢价金额和组合的收益率进行了重要性分析,针对交易占优次数进行了时间序列分析。同时,对不同组合的换手率进行分析,观察组合经理交易习惯是否发生重大变化。对不同组合的持仓相似度进行统计对比,观察是否存在不同组合经理管理的组合持仓高度相似的情况。多维度的公平交易监控指标使公平交易事后分析更全面、有效。

本报告期,公司根据制度要求,对不同组合不同时间段的反向交易进行了统计分析,对于出现的公司制度中规定的异常交易,均要求相关当事人和审批人按照公司制度要求予以留痕。

4.3.2 异常交易行为的专项说明

本报告期内,所有投资组合参与的交易所公开竞价同日反向交易成交较少的单边交易量不存在超过该证券当日成交量的5%的情况,对于一级市场证券申购、二级市场证券交易中出现的可能导致不公平交易和利益输送的重大异常交易情况,风险管理部均根据制度规定要求组合经理提供相关情况说明予以留痕。

4.4 报告期内基金的投资策略和业绩表现说明

4.4.1 报告期内基金投资策略和运作分析

四季度,经济低位企稳迹象明显,PMI指数持续高于50,工业增长、消费均平稳回升。随着美联储持续开展量化宽松操作,外汇占款持续增长,人民币市场流动性明显改善,资金面紧平衡格局有所缓解。四季度债券市场分化较大,利率债收益率继续上升,但信用债结束调整,收益率开始掉头向下。资金市场利率在十月底经历过一次脉冲式上升之后,一直较为平稳。

本基金在四季度仍然是基于流动性的考虑来安排日常投资,在结构上相对均衡,定期存款、信用产品仍然是本季度基金的主要持仓,综合考虑期限收益情况,年底适当加大短期的定期存款配置。同时在操作上,各资产比例严格按照法规要求,没有出现流动性风险。

4.4.2 报告期内基金的业绩表现

截至2012年12月31日,报告期内本基金A净值收益率为0.8996%,高于业绩比较基准0.5652个百分点;报告期内本基金B净值收益率为0.9604%,高于业绩比较基准0.6260个百分点。

§5 投资组合报告

5.1 报告期末基金资产组合情况

序号	项目	金额(元)	占基金总资产的比例(%)
1	固定收益投资	1,160,130,163.80	32.81
	其中:债券	1,160,130,163.80	32.81
	资产支持证券	–	–
2	买入返售金融资产	715,202,432.80	20.23
	其中:买断式回购的买入返售金融资产	–	–
3	银行存款和结算备付金合计	1,643,156,908.37	46.47
4	其他资产	17,496,988.57	0.49
5	合计	3,535,986,493.54	100.00

5.2 报告期债券回购融资情况

序号	项目	占基金资产净值的比例(%)	
1	报告期内债券回购融资余额	2.90	
	其中:买断式回购融资	–	
序号	项目	金额	占基金资产净值的比例(%)
2	报告期末债券回购融资余额	–	–
	其中:买断式回购融资	–	–

注:报告期内债券回购融资余额占基金资产净值的比例为报告期内每个交易日融资余额占资产净值比例的简单平均值。

债券正回购的资金余额超过基金资产净值的20%的说明

注:在本报告期内本货币市场基金债券正回购的资金余额没有超过资产净值的20%的情况。

5.3 基金投资组合平均剩余期限

5.3.1 投资组合平均剩余期限基本情况

项目	天数
报告期末投资组合平均剩余期限	87
报告期内投资组合平均剩余期限最高值	132
报告期内投资组合平均剩余期限最低值	66

报告期内投资组合平均剩余期限超过180天情况说明

序号	发生日期	平均剩余期限	原因	调整期
1	2012年11月29日	132	买券及定期存款续存业务导致剩余期限超过120天	2个交易日
2	2012年11月30日	128	前一交易日超过120日未及调整	1个交易日
3	2012年12月10日	121	定期存款续存业务导致剩余期限超过120天	1个交易日

注:报告期内本基金不存在投资组合平均剩余期限超过180天的情况。

根据本基金基金合同规定,本基金投资组合的平均剩余期限在每个交易日均不得超过120天,下同。

5.3.2 报告期末投资组合平均剩余期限分布比例

序号	平均剩余期限	各期限资产占基金资产净值的比例(%)	各期限负债占基金资产净值的比例(%)
1	30天以内	62.20	–
	其中:剩余存续期超过397天的浮动利率债	–	–
2	30天(含)–60天	0.57	–
	其中:剩余存续期超过397天的浮动利率债	–	–
3	60天(含)–90天	6.79	–
	其中:剩余存续期超过397天的浮动利率债	0.57	–
4	90天(含)–180天	10.15	–
	其中:剩余存续期超过397天的浮动利率债	–	–
5	180天(含)–397天(含)	19.82	–
	其中:剩余存续期超过397天的浮动利率债	–	–
	合计	99.54	–

5.4 报告期末按债券品种分类的债券投资组合

序号	债券品种	摊余成本(元)	占基金资产净值比例(%)
1	国家债券	–	–
2	央行票据	9,989,851.44	0.28
3	金融债券	188,682,913.79	5.34
	其中:政策性金融债	188,682,913.79	5.34
4	企业债券	–	–
5	企业短期融资券	961,457,398.57	27.20
6	中期票据	–	–
7	其他	–	–
8	合计	1,160,130,163.80	32.82
9	剩余存续期超过397天的浮动利率债券	20,087,772.54	0.57

5.5 报告期末按摊余成本占基金资产净值比例大小排名的前十名债券投资明细

序号	债券代码	债券名称	债券数量(张)	摊余成本(元)	占基金资产净值比例(%)
1	120320	12进出20	1,200,000	118,572,874.25	3.35
2	041259077	12贵投CP001	800,000	80,155,350.99	2.27
3	041270009	12国电集CP005	600,000	60,104,440.97	1.70
4	041264033	12沈机床CP001	600,000	60,102,170.18	1.70
5	041253061	12云电投CP001	500,000	50,060,195.35	1.42
6	041260072	12厦路桥CP001	500,000	50,038,947.93	1.42
7	041251034	12酒钢CP001	500,000	50,025,708.10	1.42
8	120405	12农发05	500,000	50,022,267.00	1.42
9	041256008	12渝文资CP001	400,000	40,148,644.23	1.14
10	041260081	12青国信CP001	400,000	40,004,512.55	1.13

5.6 "影子定价"与"摊余成本法"确定的基金资产净值的偏离

项目	偏离情况
报告期内偏离度的绝对值在0.25(含)–0.5%间的次数	–
报告期内偏离度的最高值	0.0988%
报告期内偏离度的最低值	0.0079%
报告期内每个工作日偏离度的绝对值的简单平均值	0.0425%

5.7 报告期末按公允价值占基金资产净值比例大小排名的前十名资产支持证券投资明细

注:本基金本报告期末未持有资产支持证券。

5.8 投资组合报告附注

5.8.1

本基金估值采用摊余成本法估值,即估值对象以买入成本列示,按票面利率或协议利率并考虑其买入时的溢价与折价,在其剩余存续期内按照实际利率法每日计提收益。

5.8.2

本报告期内本基金持有剩余期限小于397天但剩余存续期超过397天的浮动利率债券,未发生该类浮动利率债券的摊余成本超过当日基金资产净值的20%的情况。

5.8.3 报告期内本基金投资的前十名证券的发行主体没有出现被监管部门立案调查,或在报告编制日前一年内受到公开谴责、处罚的情形。

5.8.4 其他资产构成

序号	名称	金额(元)
1	存出保证金	–
2	应收证券清算款	–
3	应收利息	17,484,438.57
4	应收申购款	12,550.00
5	其他应收款	–
6	待摊费用	–
7	其他	–
8	合计	17,496,988.57

5.8.5 投资组合报告附注的其他文字描述部分

本基金由于四舍五入的原因,分项之和与合计项之间可能存在尾差。

§6 开放式基金份额变动

单位:份

项目	中海货币A	中海货币B
本报告期期初基金份额总额	509,924,078.60	1,227,655,616.85
本报告期基金总申购份额	1,346,391,941.39	3,276,626,791.10
本报告期基金总赎回份额	1,185,389,828.54	1,640,388,595.53
本报告期期末基金份额总额	670,926,191.45	2,863,893,812.42

§7 备查文件目录

7.1 备查文件目录

1、中国证监会批准募集中海货币市场证券投资基金的文件
2、中海货币市场证券投资基金基金合同
3、中海货币市场证券投资基金托管协议
4、中海货币市场证券投资基金财务报表及报表附注
5、报告期内在指定报刊上披露的各项公告

7.2 存放地点

上海市浦东新区银城中路68号2905-2908室及30层

7.3 查阅方式

投资者对本报告书如有疑问,可咨询本基金管理人中海基金管理有限公司。
咨询电话:(021)38789788或400-888-9788
公司网址:http://www.zhfund.com

中海基金管理有限公司
2013年1月22日