

科瑞证券投资基金

2012 第四季度 报告

2012年12月31日

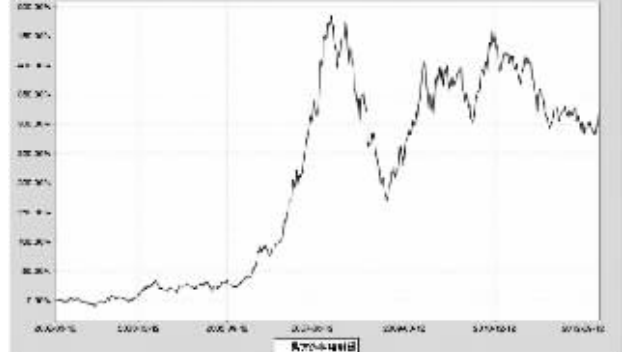
基金管理人:易方达基金管理有限公司
基金托管人:交通银行股份有限公司

重要提示
基金管理人及基金托管人保证本报告所载资料不存在虚假记载、误导性陈述或重大遗漏,并对其内容的真实性、准确性和完整性承担个别及连带责任。

Table with 2 columns: 基金名称 (基金名称), 易方达科瑞封闭. 基金代码 (基金代码), 500056.

Table with 2 columns: 主要财务指标, 报告期 (2012年10月1日-2012年12月31日). 1.本期已实现收益: -59,805,195.60

Table with 2 columns: 阶段, 净增长率 (%). 阶段: 过去三个月. 净增长率 (%): 5.67%



注:1.本基金投资于股票、债券的比例不低于本基金资产总值的90%;
2.本基金投资于国家债券的比例不低于本基金资产净值的20%;

Table with 2 columns: 姓名, 职务. 姓名: 邱希. 职务: 本基金的基金经理.

注:1.此处的“任职日期”和“离任日期”分别为公告确定的聘任日期和解聘日期。
2.证券从业的从业机构包括证券公司、基金管理公司、基金托管人、中国证监会派出机构等。

Table with 2 columns: 报告期末基金资产净值, 1,665,306,629.99. 报告期末基金份额净值, 1.4782.

基金管理人:易方达基金管理有限公司
基金托管人:交通银行股份有限公司

重要提示
基金管理人及基金托管人保证本报告所载资料不存在虚假记载、误导性陈述或重大遗漏,并对其内容的真实性、准确性和完整性承担个别及连带责任。


Table with 2 columns: 基金名称 (基金名称), 易方达中小盘股票. 基金代码 (基金代码), 110011.

重要提示
基金管理人及基金托管人保证本报告所载资料不存在虚假记载、误导性陈述或重大遗漏,并对其内容的真实性、准确性和完整性承担个别及连带责任。

Table with 2 columns: 基金名称 (基金名称), 易方达中小盘股票. 基金代码 (基金代码), 110011.

Table with 2 columns: 主要财务指标, 报告期 (2012年10月1日-2012年12月31日). 1.本期已实现收益: -14,225,107.55

Table with 2 columns: 阶段, 净增长率 (%). 阶段: 过去三个月. 净增长率 (%): 7.47%



注:1.本基金投资于股票、债券的比例不低于本基金资产总值的90%;
2.本基金投资于国家债券的比例不低于本基金资产净值的20%;

Table with 4 columns: 序号, 项目, 金额 (元), 占基金总资产的比例 (%).

Table with 4 columns: 代码, 行业类别, 公允价值 (元), 占基金资产净值比例 (%).

Table with 4 columns: 序号, 股票代码, 股票名称, 数量 (股), 公允价值 (元), 占基金资产净值比例 (%).

Table with 4 columns: 阶段, 净增长率 (%). 阶段: 过去三个月. 净增长率 (%): 5.40%



Table with 4 columns: 序号, 股票代码, 股票名称, 数量 (股), 公允价值 (元), 占基金资产净值比例 (%).

Table with 4 columns: 姓名, 职务. 姓名: 邱希. 职务: 本基金的基金经理.

注:1.此处的“任职日期”和“离任日期”分别为公告确定的聘任日期和解聘日期。
2.证券从业的从业机构包括证券公司、基金管理公司、基金托管人、中国证监会派出机构等。

Table with 4 columns: 报告期末基金资产净值, 1,665,306,629.99. 报告期末基金份额净值, 1.4782.

基金管理人:易方达基金管理有限公司
基金托管人:交通银行股份有限公司

重要提示
基金管理人及基金托管人保证本报告所载资料不存在虚假记载、误导性陈述或重大遗漏,并对其内容的真实性、准确性和完整性承担个别及连带责任。

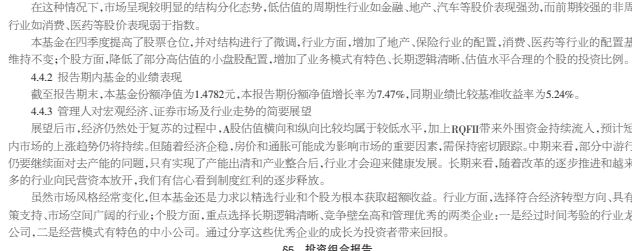
Table with 2 columns: 基金名称 (基金名称), 易方达策略成长混合. 基金代码 (基金代码), 110002.

重要提示
基金管理人及基金托管人保证本报告所载资料不存在虚假记载、误导性陈述或重大遗漏,并对其内容的真实性、准确性和完整性承担个别及连带责任。

Table with 2 columns: 基金名称 (基金名称), 易方达策略成长混合. 基金代码 (基金代码), 110002.

Table with 2 columns: 主要财务指标, 报告期 (2012年10月1日-2012年12月31日). 1.本期已实现收益: -79,468,984.46

Table with 2 columns: 阶段, 净增长率 (%). 阶段: 过去三个月. 净增长率 (%): 5.40%



注:1.本基金投资于股票、债券的比例不低于本基金资产总值的90%;
2.本基金投资于国家债券的比例不低于本基金资产净值的20%;

易方达策略成长证券投资基金

2012 第四季度 报告

2012年12月31日

基金管理人:易方达基金管理有限公司
基金托管人:中国银行股份有限公司

重要提示
基金管理人及基金托管人保证本报告所载资料不存在虚假记载、误导性陈述或重大遗漏,并对其内容的真实性、准确性和完整性承担个别及连带责任。

Table with 2 columns: 基金名称 (基金名称), 易方达策略成长混合. 基金代码 (基金代码), 110002.

Table with 2 columns: 主要财务指标, 报告期 (2012年10月1日-2012年12月31日). 1.本期已实现收益: -79,468,984.46

Table with 2 columns: 阶段, 净增长率 (%). 阶段: 过去三个月. 净增长率 (%): 5.40%

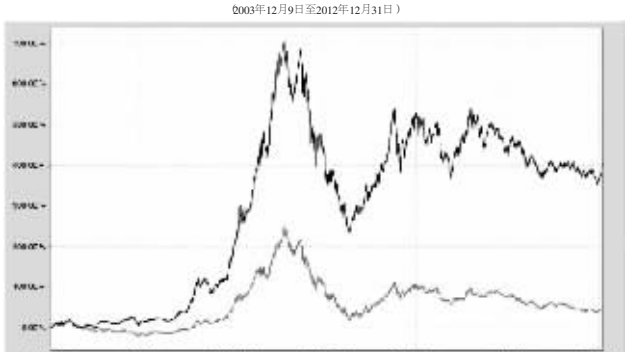


Table with 4 columns: 阶段, 净增长率 (%). 阶段: 过去三个月. 净增长率 (%): 5.40%

Table with 4 columns: 姓名, 职务. 姓名: 邱希. 职务: 本基金的基金经理.

注:1.此处的“任职日期”和“离任日期”分别为公告确定的聘任日期和解聘日期。
2.证券从业的从业机构包括证券公司、基金管理公司、基金托管人、中国证监会派出机构等。

Table with 4 columns: 报告期末基金资产净值, 1,665,306,629.99. 报告期末基金份额净值, 1.4782.

基金管理人:易方达基金管理有限公司
基金托管人:交通银行股份有限公司

重要提示
基金管理人及基金托管人保证本报告所载资料不存在虚假记载、误导性陈述或重大遗漏,并对其内容的真实性、准确性和完整性承担个别及连带责任。

Table with 2 columns: 基金名称 (基金名称), 易方达中小盘股票. 基金代码 (基金代码), 110011.

重要提示
基金管理人及基金托管人保证本报告所载资料不存在虚假记载、误导性陈述或重大遗漏,并对其内容的真实性、准确性和完整性承担个别及连带责任。

Table with 2 columns: 基金名称 (基金名称), 易方达中小盘股票. 基金代码 (基金代码), 110011.

Table with 2 columns: 主要财务指标, 报告期 (2012年10月1日-2012年12月31日). 1.本期已实现收益: -14,225,107.55

Table with 2 columns: 阶段, 净增长率 (%). 阶段: 过去三个月. 净增长率 (%): 7.47%



注:1.本基金投资于股票、债券的比例不低于本基金资产总值的90%;
2.本基金投资于国家债券的比例不低于本基金资产净值的20%;

Table with 4 columns: 序号, 项目, 金额 (元), 占基金总资产的比例 (%).

Table with 4 columns: 代码, 行业类别, 公允价值 (元), 占基金资产净值比例 (%).

Table with 4 columns: 阶段, 净增长率 (%). 阶段: 过去三个月. 净增长率 (%): 5.40%

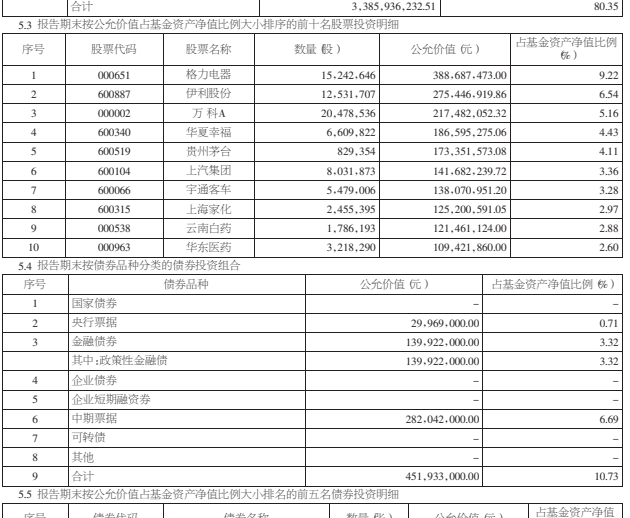


Table with 4 columns: 阶段, 净增长率 (%). 阶段: 过去三个月. 净增长率 (%): 5.40%

Table with 4 columns: 姓名, 职务. 姓名: 邱希. 职务: 本基金的基金经理.

注:1.此处的“任职日期”和“离任日期”分别为公告确定的聘任日期和解聘日期。
2.证券从业的从业机构包括证券公司、基金管理公司、基金托管人、中国证监会派出机构等。

Table with 4 columns: 报告期末基金资产净值, 1,665,306,629.99. 报告期末基金份额净值, 1.4782.

基金管理人:易方达基金管理有限公司
基金托管人:交通银行股份有限公司

重要提示
基金管理人及基金托管人保证本报告所载资料不存在虚假记载、误导性陈述或重大遗漏,并对其内容的真实性、准确性和完整性承担个别及连带责任。

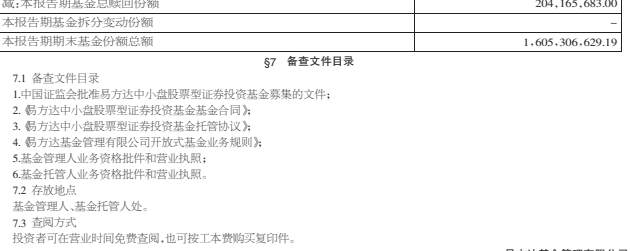
Table with 2 columns: 基金名称 (基金名称), 易方达策略成长混合. 基金代码 (基金代码), 110002.

重要提示
基金管理人及基金托管人保证本报告所载资料不存在虚假记载、误导性陈述或重大遗漏,并对其内容的真实性、准确性和完整性承担个别及连带责任。

Table with 2 columns: 基金名称 (基金名称), 易方达策略成长混合. 基金代码 (基金代码), 110002.

Table with 2 columns: 主要财务指标, 报告期 (2012年10月1日-2012年12月31日). 1.本期已实现收益: -79,468,984.46

Table with 2 columns: 阶段, 净增长率 (%). 阶段: 过去三个月. 净增长率 (%): 5.40%



注:1.本基金投资于股票、债券的比例不低于本基金资产总值的90%;
2.本基金投资于国家债券的比例不低于本基金资产净值的20%;

易方达中小盘股票型证券投资基金

2012 第四季度 报告

2012年12月31日

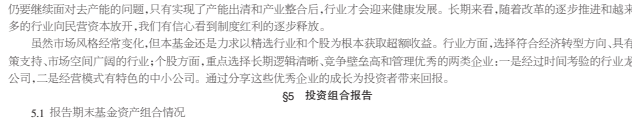
基金管理人:易方达基金管理有限公司
基金托管人:交通银行股份有限公司

重要提示
基金管理人及基金托管人保证本报告所载资料不存在虚假记载、误导性陈述或重大遗漏,并对其内容的真实性、准确性和完整性承担个别及连带责任。

Table with 2 columns: 基金名称 (基金名称), 易方达中小盘股票. 基金代码 (基金代码), 110011.

Table with 2 columns: 主要财务指标, 报告期 (2012年10月1日-2012年12月31日). 1.本期已实现收益: -14,225,107.55

Table with 2 columns: 阶段, 净增长率 (%). 阶段: 过去三个月. 净增长率 (%): 7.47%



注:1.本基金投资于股票、债券的比例不低于本基金资产总值的90%;
2.本基金投资于国家债券的比例不低于本基金资产净值的20%;

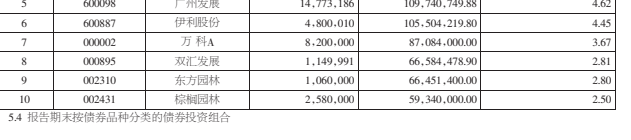
基金管理人:易方达基金管理有限公司
基金托管人:交通银行股份有限公司

重要提示
基金管理人及基金托管人保证本报告所载资料不存在虚假记载、误导性陈述或重大遗漏,并对其内容的真实性、准确性和完整性承担个别及连带责任。

Table with 2 columns: 基金名称 (基金名称), 易方达策略成长混合. 基金代码 (基金代码), 110002.

Table with 2 columns: 主要财务指标, 报告期 (2012年10月1日-2012年12月31日). 1.本期已实现收益: -79,468,984.46

Table with 2 columns: 阶段, 净增长率 (%). 阶段: 过去三个月. 净增长率 (%): 5.40%



注:1.本基金投资于股票、债券的比例不低于本基金资产总值的90%;
2.本基金投资于国家债券的比例不低于本基金资产净值的20%;

Table with 4 columns: 序号, 项目, 金额 (元), 占基金总资产的比例 (%).

Table with 4 columns: 代码, 行业类别, 公允价值 (元), 占基金资产净值比例 (%).

Table with 4 columns: 阶段, 净增长率 (%). 阶段: 过去三个月. 净增长率 (%): 5.40%



Table with 4 columns: 阶段, 净增长率 (%). 阶段: 过去三个月. 净增长率 (%): 5.40%

Table with 4 columns: 姓名, 职务. 姓名: 邱希. 职务: 本基金的基金经理.

注:1.此处的“任职日期”和“离任日期”分别为公告确定的聘任日期和解聘日期。
2.证券从业的从业机构包括证券公司、基金管理公司、基金托管人、中国证监会派出机构等。