

透视基金数据 把握投资机会

上海数据有限公司 本版数据除注明外均由上海证券基金评价中心提供

LOF基金一周业绩表现(2013-1-21-2013-1-27)

Table with columns: 代码, 名称, 成立日期, 投资分类, 管理人, 基金经理, 基金规模, 最新净值, 单位净值, 业绩比较基准, 近一年收益率, 成立以来的收益率.

ETF基金一周业绩表现

Table with columns: 代码, 名称, 成立日期, 投资分类, 管理人, 基金经理, 基金规模, 最新净值, 单位净值, 业绩比较基准, 近一年收益率, 成立以来的收益率.

LOF基金一周业绩表现

Table with columns: 代码, 名称, 投资比例, 申购价格, 折溢价率, 代码, 名称, 投资比例, 申购价格, 折溢价率.

ETF基金一周业绩表现

Table with columns: 代码, 名称, 跟踪标的, 跟踪误差, 跟踪偏离度, 代码, 名称, 跟踪标的, 跟踪误差, 跟踪偏离度.

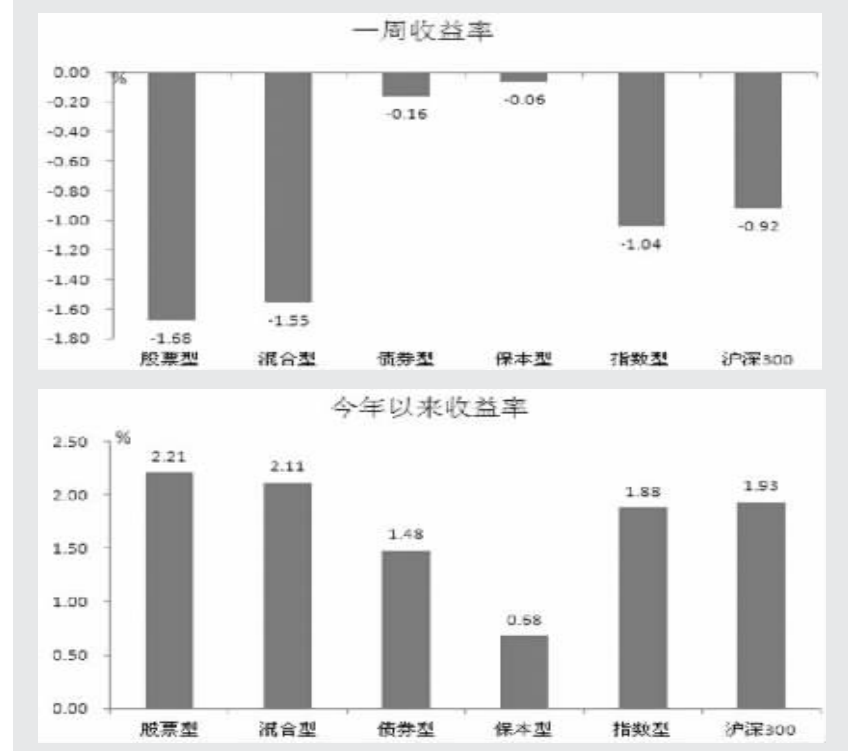
晨星开放式基金业绩排行榜

Table with columns: 基金代码, 基金名称, 单位净值, 12月星级, 12月涨幅, 12月波动率, 12月回撤, 12月夏普, 12月跟踪误差, 12月跟踪偏离度, 12月跟踪误差率, 12月跟踪偏离度率, 12月跟踪误差率, 12月跟踪偏离度率.

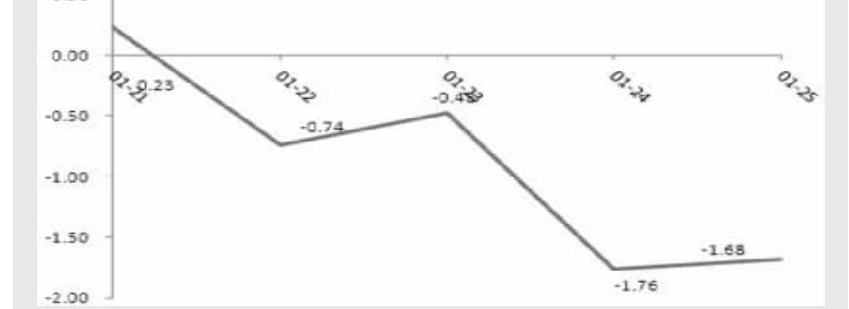
晨星开放式基金业绩排行榜

Table with columns: 基金代码, 基金名称, 单位净值, 12月星级, 12月涨幅, 12月波动率, 12月回撤, 12月夏普, 12月跟踪误差, 12月跟踪偏离度, 12月跟踪误差率, 12月跟踪偏离度率.

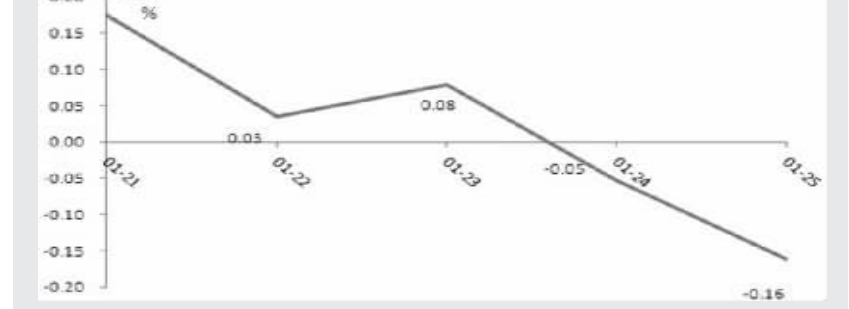
上海证券各类型基金净值走势及业绩表现



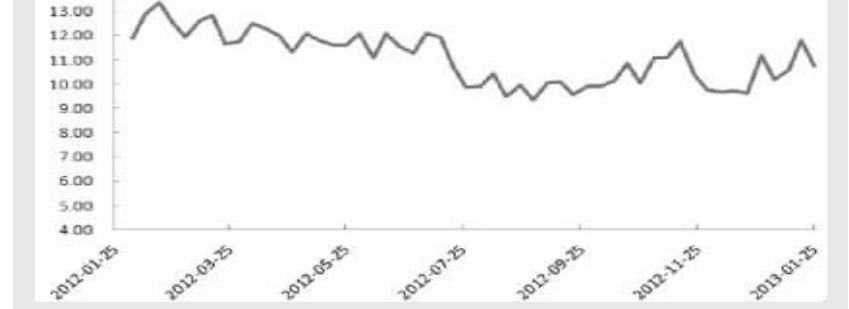
股票型基金净值周收益率走势



债券型基金净值周收益率走势



传统封闭式基金52周折价率走势



晨星开放式基金业绩排行榜

Table with columns: 基金代码, 基金名称, 单位净值, 12月星级, 12月涨幅, 12月波动率, 12月回撤, 12月夏普, 12月跟踪误差, 12月跟踪偏离度, 12月跟踪误差率, 12月跟踪偏离度率.