深沪证券市场总貌

更多精彩数据 http://data.stcn.com

2013·1·29 星期二

主要股指当日走势

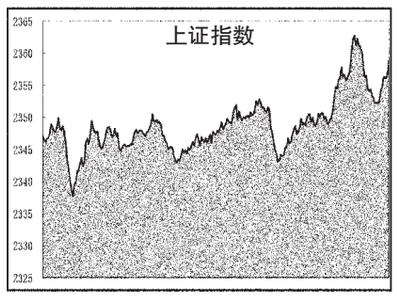

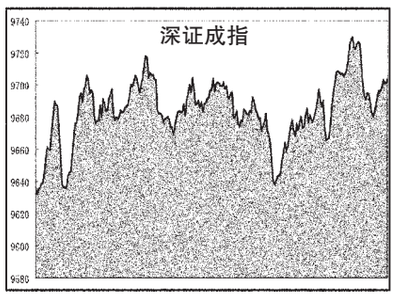

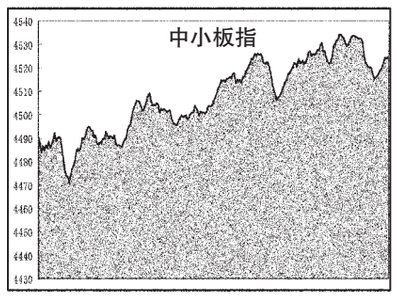

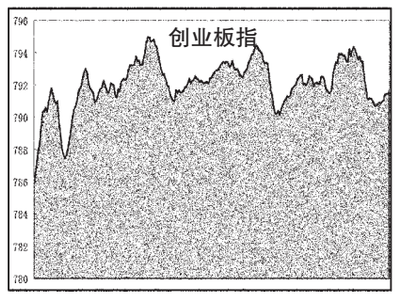

海外主要股市

市场	收盘	涨跌	涨跌幅(%)
台湾加权	7802	87.33	1.13
恒生指数	23655.17	-17	-0.07
国企指数	12077.87	-22.21	-0.18
红筹指数	4707.26	51.68	1.11
道琼指数	13881.93	-14	-0.1
纳斯达克	3154.3	4.59	0.15
纽西兰50	4200.29	-4.15	-0.1
悉尼AOI	4910.9	52	1.07
日经指数	10866.72	42.41	0.39
东证指数	920.76	6.98	0.76
韩国综指	1955.96	16.25	0.84
海峡指数	3259.75	-14.16	-0.43
俄RTS指	1626.55	-9	-0.55
金融时报	6303.63	9.22	0.15
巴黎CAC	3773.73	-7	-0.19
德DAX指	7822.98	-10	-0.13
瑞士指数	7437.22	-47	-0.62
荷兰指数	356.58	-0.1	-0.03

截止时间:2013年1月29日17点

国际主要黄金市场行情

品种	开盘价	最高价	最低价	收盘价	收盘价(人民币/克)	日期
伦敦黄金	1658.49	1662.2	1652	1655.3 美元/盎司	331.45	1.28
纽约期金	1657.9	1661.6	1651	1652.9 美元/盎司	330.97	1.28
东京期金	4833	4869	4832	4865 日元/克	335.13	1.29
香港黄金	15410	15450	15410	15450 港元/港两	331.59	1.29
沪Au99.95	333.90	335.40	333.50	335.13	-	-
沪Au99.99	334.70	335.65	333.50	335.33	-	-
沪Au100g	335.00	335.98	334.60	335.53	-	-
沪Au(T+D)	334.00	335.27	333.10	335.13	-	-
沪Pt99.95	352.80	352.80	348.00	350.85	-	-
沪Ag(T+D)	6390.00	6402.00	6337.00	6392.00	-	-

注:金价数据由www.24k99.com提供;截止时间:2013年1月29日17点05分

主要货币兑美元行情

币种	买入	卖出	涨跌幅(%)
欧元/美元	1.3443	1.3445	-0.07
英镑/美元	1.571	1.5713	0.11
美元/日元	90.61	90.63	-0.25
澳元/美元	1.0446	1.0449	0.3
美元/加元	1.0057	1.0059	-0.02
美元/瑞郎	0.9245	0.9248	-0.15
美元/港元	7.7584	7.759	0.03
纽元/美元	0.8357	0.836	0.26
美元/新加坡元	1.2368	1.2371	-0.08
美元/新台币	29.503	29.508	0.08

上海银行间同业拆放利率

期限	Shibor(%)	涨跌(BP)	期限	Shibor(%)	涨跌(BP)
O/N	2.1000	0.00	3M	3.8872	0.09
1W	3.0995	10.75	6M	4.1000	-0.01
2W	3.6520	-7.90	9M	4.2600	0.00
1M	3.9970	-1.90	1Y	4.4000	0.00

开放式基金净值

基金代码	基金名称	份额净值(元)	日增长率(%)	累计份额净值(元)
	保本			
020018	国泰金鹿保本混合	1.0110	0.10	1.1300
080007	长盛同鑫保本混合	1.0320	0.00	1.0630
080015	长盛同鑫二号	1.0190	0.00	1.0190
090013	大成保本混合	1.0420	0.00	1.0520
090019	大成景恒保本混合	1.0020	0.00	1.0020
161902	万家债券	1.0472	0.10	1.7640
163411	兴全保本	1.0541	0.10	1.0541
180002	银华保本	1.0092	0.01	1.0479
180028	银华永祥保本混合	1.1040	0.00	1.1040
200016	长城保本混合	1.0210	0.00	1.0210
202202	南方避险	2.4679	0.03	3.1169
202211	南方恒元	1.0210	0.00	1.2210
202212	南方保本混合	1.0610	0.00	1.0710
206013	鹏华金钥保本混合	1.0220	0.20	1.0220
210006	金鹰保本混合	1.0790	0.19	1.0790
217020	招商安达保本	1.1400	0.18	1.1400
217024	招商安盈保本混合	1.0300	0.19	1.0300
270024	广发聚样保本	1.0380	0.10	1.0380
290012	泰信保本混合	1.0580	0.09	1.0680
320015	诺安保本混合	1.0760	0.00	1.0760
320020	诺安工鑫保本混合	1.0200	0.00	1.0200
393001	中海保本混合	1.0450	0.10	1.0450
470018	汇添富保本	1.0630	0.00	1.0630
487016	工银保本混合	1.0570	0.00	1.0570
519676	银河保本混合	1.0770	0.09	1.0770
519710	交银安保本混合	1.0310	0.10	1.0410
582003	东吴保本	1.0220	0.00	1.0220
600007	华夏博信保本混合	1.0150	0.00	1.0650
700004	平安大华保本混合	1.0560	0.28	1.0560
	股票			
000001	华夏成长混合	1.1060	0.49	3.1170
000003	华夏大盘精选混合	8.3280	0.97	12.0080
000021	华夏复兴混合	1.1570	0.61	2.3230
000031	华夏复兴股票	1.1340	0.80	1.1340
000061	华夏盛世股票	0.7850	0.38	0.7850
000071	华夏恒生ETF联接	1.0590	-0.09	1.0590
002003	华夏蓝筹混合	1.3880	0.36	3.5050
002021	华夏回报二号混合	1.1850	0.42	5.2000
002031	华夏策略混合	1.7110	0.41	2.3110
020001	国泰金鹰增长股票	0.8470	0.47	3.8510
020003	国泰金龙行业混合	0.4550	0.89	3.4650
020005	国泰金龙债券混合	0.7520	0.13	1.3300
020010	国泰金牛创新股票	1.0570	0.76	1.2120
020015	国泰区位优势股票	1.0580	-0.19	1.1030
020021	国泰金龙ETF联接基金	1.0640	1.72	1.0640
020023	国泰金龙行业股票	1.1440	0.44	1.1440
020026	国泰成长优选股票	1.0280	0.59	1.0280
040001	华安创新股票	0.6040	0.17	2.9980
040005	华安宏利股票	2.2710	0.38	2.8910
040007	华安中小盘成长股票	0.9494	0.64	2.2643
040008	华安宝利配债证券投资基金	0.6137	0.21	2.1500
041001	华安核心股票	0.9480	0.42	1.4480
040015	华安动态灵活配置混合	0.8860	0.34	0.8860
040016	华安行业精选股票	0.9738	0.51	0.9738
040020	华安升级主题股票	0.9250	0.87	0.9250
040025	华安核心优势股票	0.8560	1.86	1.0530
040035	华安逆势策略股票	1.0510	0.86	1.0510
040180	华安上证180ETF联接	0.8800	0.92	0.8800
040190	华安上证龙头ETF联接	0.9210	0.55	0.9210
050003	博时价值股票	0.7400	0.54	1.2510
050004	博时精选股票	1.1797	0.49	2.7357
050008	博时第三产业	0.9170	0.22	2.7870
050009	博时新兴成长	0.5190	0.58	2.5170
050010	博时特许价值	1.1140	0.91	1.4590
050014	博时主题行业股票	0.9750	0.10	0.9980
050018	博时行业轮动股票	0.7980	0.76	0.7980
050021	博时深证基本面200ETF联接	0.7714	0.53	0.7714
050024	博时上证自然资源ETF联接	0.9082	1.11	0.9082
050026	博时医疗保健股票	1.1020	0.18	1.1020
050201	博时增长证券	0.6740	0.60	1.2290
070001	嘉实成长收益	0.6410	0.09	3.0697
070002	嘉实理财通	4.8520	0.46	5.4630
070006	嘉实服务基金	3.8950	0.46	4.3750
070013	嘉实策略股票	1.4730	0.44	4.9610
070017	嘉实优选	0.8730	0.46	0.9530
070019	嘉实价值优势股票	1.0120	0.80	1.0440
070021	嘉实主题新动力股票	0.8530	0.47	0.8530
070022	嘉实领先成长股票	1.0410	0.48	1.0410
070023	嘉实稳健股票	0.9024	0.50	0.9024
070027	嘉实周期优选股票	1.1150	0.54	1.1250
070030	嘉实中创400股票	0.9759	1.14	0.9759
070032	嘉实优化红利股票	1.0450	0.58	1.0450
070099	嘉实主题精选股票	0.8388	0.71	0.8388
080001	长盛成长价值	0.8420	0.60	2.7860
080005	长盛量化红利股票	0.8950	0.56	0.9350
080008	长盛同祥资源股票	1.0640	0.38	1.0640
080012	长盛中信息产业股票	0.9950	1.02	1.0100
080021	长信量子股票	0.6938	0.83	3.2530
090003	大成蓝筹稳健	0.6836	1.36	3.2536
090004	大成精选增值混合	0.8197	0.85	2.8222
090006	大成2020	0.6310	0.32	2.4530
090007	大成景阳	0.9040	0.33	1.5890
090009	大成行业轮动	0.8380	1.45	0.8380
090011	大成核心双动力	0.8220	0.86	0.8230
090015	大成内需增长股票	0.9560	0.95	0.9560
090018	大成新锐产业股票	1.0330	0.98	1.0330
090020	大成中证500沪市ETF联接	0.9930	0.40	0.9930
100020	富国天益价值	0.9010	0.40	3.9123
100022	富国天瑞强势	0.8253	0.36	3.3894
100026	富国天合	0.8574	0.41	2.2749
100032	富国中证红利指数增强	1.1260	0.99	1.7190
100039	富国低碳环保混合	0.8860	0.10	0.8860
100040	富国低碳新经济股票	0.8440	0.60	0.8440
100056	富国低碳环保股票	0.9680	0.62	0.9680
100060	富国高新技术股票	1.0480	0.48	1.0480
110002	易方达策略成长混合	3.8480	0.14	4.5480
110009	易方达价值精选股票	1.0432	0.31	2.9432
110010	易方达价值成长混合	1.1906	0.27	1.2806
110011	易方达中小盘股票	1.7656	0.33	1.6026
110012	易方达科汇灵活配置混合	1.1190	0.81	5.2600
110013	易方达科翔股票	1.1470	0.35	1.1930
110015	易方达环球领先股票	1.0990	1.01	1.1890
110021	易方达上证中盘ETF联接	0.8244	0.45	0.8244
110022	易方达消费行业股票	0.8390	0.00	0.8390
110023	易方达医疗保健行业股票	1.0730	-0.28	1.0730
110025	易方达资源行业股票	0.9710	0.87	0.9710
110026	易方达创业板ETF联接	1.0106	0.81	1.0106
110029	易方达科讯股票	0.6544	0.71	3.9621
110030	易方达量化行情股票	1.1920	1.02	1.1920
112002	易方达策略成长二号混合	1.3760	0.15	2.9310
112003	易方达保证金货币A	0.7542	0.25	2.2842
121005	银华强领新动力股票	0.6637	0.47	2.3479
121006	银华强领稳健增长混合	1.0760	0.37	1.6660
121008	银华强领成长优选股票	0.6698	0.56	2.0604
121009	银华强领高福分级封闭	1.0680	0.75	1.0680
150010	国泰优先	1.1690	0.00	1.1690
150011	国泰金龙	0.4470	2.76	0.4470
150016	兴业和润A	1.0000	0.00	1.0000
150017	兴业和润B	0.9473	1.19	0.9473
150028	信诚中证500指数分级A	1.0650	0.00	1.1250
150029	信诚中证500指数分级B	0.4820	2.99	0.4820
150036	建信稳健	1.0050	0.00	--
150037	建信进取	0.9320	1.64	--
150047	国投瑞银瑞利	1.0000	0.00	1.0000
150048	银华瑞祥	0.9810	0.51	0.9810
150049	南方消费收益	1.0550	0.00	1.0550
150050	南方消费进取	0.8770	0.92	0.8770
150064	长盛同强A	1.0050	0.00	1.0790
150065	长盛同强B	1.0450	0.00	1.0450
150071	中欧盛世A	1.0550	0.09	1.1050
150072	中欧盛世B	1.1870	1.98	1.1870
150073	诺安中证创业成长指数稳健	1.0050	0.00	1.0050
150075	诺安中证创业成长指数进取	0.9150	1.89	0.9150
150088	长盛同庆中证800A	0.9010	0.22	--
150089	长盛同庆中证800B	0.9890	1.33	--
150093	南方深证成分ETF	0.9890	0.88	0.7319
150094	博时深证基本面200ETF	0.7625	0.57	0.7625
150100	嘉实深证基本面200ETF	0.8672	0.46	0.8672
159911	鹏华深证民营ETF	2.6897	0.83	0.8150
159913	交银深证300价值ETF	1.0310	0.59	1.0310
159915	易方达创业板ETF	0.7926	0.88	0.9080
159916	建信深证600ETF	1.7341	0.51	0.9448
159918	嘉实深证100ETF	0.9745	1.22	0.9745
159919	嘉实沪深300ETF	2.6746	0.90	1.0223
159920	华夏恒生ETF	1.0763	-0.05	1.0763
160105	南方积极配置	0.9783	0.43	2.4703
160106	南方高端装备	1.4079	0.99	2.8849
160119	南方中证500ETF	0.9606	0.90	0.9306
160127	南方新兴消费	0.9642	0.96	0.9660
160211	国泰中小盘成长股票(LOF)	0.9170	0.55	1.0950
160212	国泰估值	0.8080	0.75	0.8080
160215	国泰价值经典股票(LOF)	0.8330	0.60	0.8330
160216	国泰蓝筹混合(LOF)	0.7930	0.89	3.3530
160314	华夏行业股票(LOF)	0.8750	0.57	3.9780
160505	博时主题行业	1.7710	0.17	3.6090
160512	博时卓越品牌股票	1.0530	0.67	1.0570
160603	鹏华普天收益	0.7800	0.52	3.2260
160605	鹏华中国50	1.2960	0.15	3.3960
160607	鹏华价值	0.8130	0.25	5.2580
160610	鹏华动力	1.0840	0.18	1.5040
160611	鹏华优质治理	0.8890	0.23	0.9890
160613	鹏华精选回报	1.2810	0.47	1.3110
160719	嘉实黄金(QDII-LOF-LOF)	0.9280	-0.32	0.9280
160806	长盛同庆中证800分级	1.0130	0.80	0.8940
160808	长盛同瑞中证200	1.0280	0.29	1.0580
160916	大成优选股票(LOF)	1.1800	0.71	0.9540
161211	国投瑞银沪深300金融地产指数(LOF)	0.9510	1.60	0.9510
161606	融通行业景气混合	0.7550	0.67	2.6950
161609	融通动力先锋股票	1.0000	0.81	5.5450
161610	融通领先成长股票(LOF)	0.7340	0.55	2.2630
161611	融通内需蓝筹股票	0.7030	1.01	5.8230
161616	融通医疗保健股票	1.0650	-0.09	1.1450
161706	招商优质成长股票(LOF)	1.1291	0.64	3.0394
161810	银华内需精选股票(LOF)	0.7370	1.10	0.7010
161815	银华保本增值股票	0.9530	0.41	1.0050
162006	长城久嘉	1.0693	0.24	3.4751
162102	金鹰中小盘精选混合	0.7280	0.66	2.3240
162201	泰达宏利风险预算	1.0220	0.71	2.9375
162202	泰达宏利周期股票	0.8775	0.25	2.9225
162203	泰达宏利稳定股票	0.6878	0.72	2.6279
162204	泰达宏利精选股票	3.3968	0.46	4.4768
162208	泰达宏利首选企业股票	1.1015	0.78	1.3305
162209	泰达宏利市值优选股票	0.7348	0.59	0.7348
162211	泰达宏利品质优选股票	1.0740	0.09	1.2840
162212	泰达宏利红利先锋股票	1.1050	0.45	1.1570
162214	泰达宏利中小盘股票	0.8980	1.01	0.8980
162307	海富通180指数	0.8010	1.01	0.8010
162411	华宝油气	0.9390	0.79	0.9990
162605	景顺鼎益	0.8760	0.69	2.9760
162607	景顺长城资源	0.7060	0.71	2.7170
162703	广发小盘成长	1.8805	0.67	3.1905
163110	申万菱信量化小盘股票(LOF)	0.8890	1.25	0.8890
163208	诺安全球收益不分配	0.9710	0.10	1.0710
163209	诺安中证创业成长指数分级	0.9510	1.06	0.9720
163406	兴业合润分级	0.9684	0.70	0.9684
163409	兴业绿色	0.9800	0.62	0.9800
163412	兴业全球投资产	1.0830	0.84	1.0830
163503	天治核心成长	0.6529	0.65	2.0401
163801	中银中国	1.2560	0.73	3.4660
163803	中银增长	0.6836	0.43	2.7509
163805	中银策略	1.0153	0.87	1.3453
163807	中银优势	1.0191	0.28	1.2091
163809	中银蓝筹混合	0.9720	0.62	0.9920
163818	中银中小盘成长股票	0.9830	0.31	0.9830
163819	中银信用增利债券	1.0520	0.00	1.1220
163822	中银主题策略股票	1.1290	0.44	1.1290
163823	中银保本混合	1.0400	0.00	1.0400
165310	建信双利	0.9610	0.95	1.0050
165508	信诚深度价值股票(LOF)	0.9490	0.42	0.9490
165511	信诚中证500指数分级	0.7150	1.13	0.7400
165512	信诚新机遇股票(LOF)	0.9890	0.82	0.9890
165516	信诚周期轮动(LOF)	1.0630	0.85	1.0630
166001	中欧新趋势	0.7483	1.00	1.0083
166005	中欧价值	1.0300	0.88	1.0300
166006	中欧小盘	0.9495	-0.04	0.9995
166009	中欧动力	0.9550	0.72	0.9950
166011	中欧盛世	1.1210	1.08	1.1210
180010	银华优质	1.4348	0.82	2.9948
180012	银华富裕主题	1.0543	0.74	2.0073
180013	银华领先	1.0548	0.97	1.4348
180031	银华中小盘股票	1.0780	0.56	1.1580
180033	银华上证50等权ETF联接	1.1220	1.08	1.1220
200006	长城消费增值	0.8073	-0.12	2.2473
200008	长城品牌	0.8004	0.68	0.8004
200010	长城双动力	0.9731	0.09	0.9931
200012	长城中小盘股票	0.8380	0.24	0.8380
200015	长城优化升级股票	1.1120	0.54	1.1520
202001	南方稳健成长	0.8279	0.69	2.6629
202002	南方稳健成长贰号	0.4547	0.71	1.7317
202003	南方绩优成长	1.1580	1.02	2.0747
202005	南方精选	0.9205	0.39	0.9405
202007	南方隆元	0.5790	0.52	0.5790
202009	南方盛元	0.7870	0.38	0.8850
202011	南方价值	1.1050	0.64	1.6250
202015	南方沪深300	0.9241	0.86	1.0841
202017	南方深圳成份ETF联接	0.7523	0.83	0.7523
202019	南方策略	0.6820	0.74	0.7020
202021	南方小康ETF联接	0.7943	0.32	0.8143
202025	南方380ETF联接	0.8558	0.53	0.8558
202027	南方金粮油	1.1100	0.36	1.1300
206001	鹏华行业成长	0.9114	0.64	3.6716
206002	鹏华精选成长股票	0.8330	0.73	0.8330
206005	鹏华上证民企50ETF联接	0.9330	0.43	0.9330
206007	鹏华消费优选	0.9340	0.86	0.9340
206009	鹏华新兴产业	1.0310	0.10	1.0310
206010	鹏华深证民营ETF联接	0.8366	0.78	0.8366
206012	鹏华价值精选股票	0.9820	0.51	0.9820
210001	金鹰成份优选混合	0.7564	-0.17	2.2517
210002	金鹰红利价值股票	0.8620	0.68	1.2500
210003	金鹰行业优势股票	0.7535	1.22	0.7835
210004	金鹰稳健成长股票	0.6910	1.02	0.8710
210005	金鹰主题优势股票	0.6210	0.65	0.6210
210007	金鹰技术指数增强	0.7631	0.73	0.7631
210008	金鹰策略配置股票	0.9217	0.50	0.9217
210009	金鹰核心资源股票	1.0150	0.10	1.0150
213002	宝盈泛沿海	0.4141	0.68	1.9146
213003	宝盈策略增长	0.8413	0.85	1.2413
213006	宝盈核心优势	0.7845	0.90	0.9845
213008	宝盈资源优选	0.9915	1.28	1.2634
217001	招商安泰股票	0.3462	0.70	3.3502
217005	招商先锋混合	0.6248	0.39	2.5748
217010	招商大盘蓝筹股票	0.9780	0.31	1.3580
217012	招商行业领先股票	0.9580	0.63	0.9580
217013	招商中小盘股票	0.9090	0.66	0.9090
217017	招商上证消费80ETF联接	0.8260	-0.12	0.8260
229002	泰达宏利步步高股票	1.0490	0.87	1.0490
233006	大摩弘优股票	0.9546	1.08	0.9546
233007	大摩卓越成长股票	1.0238	0.46	1.0238
233009	大摩多因子策略股票	0.9070	0.89	0.9070
233010	大摩主题优选股票	1.0060	0.90	1.0060
233011	大摩量化配置股票	1.0110	0.20	1.0110
240004	华宝兴业动力	0.7944	1.09	3.3044
240005	华宝兴业策略增长	0.4781	0.65	3.8436
240006	华宝先进成长	1.3514	0.90	1.6394
240008	华宝行业精选	0.9202	0.92	0.9202
240011	华宝大盘精选	1.3998	0.57	1.4798
240015	华宝兴业证180联接	1.0030	0.80	1.0130
240017	华宝兴业新兴产业	0.9778	1.09	0.9778
240019	华宝兴业成长ETF联接	1.1120	1.00	1.1120
240020	华宝医药生物基金	1.2430	0.00	1.2430
240022	华宝资源优选	1.0460	0.77	1.0460
240026	华宝精选股票	0.8720	0.46	2.7260
240040	华宝新经济股票	0.8990	1.24	1.2700
257050	国联安主题股票	0.9990	0.71	0.9990
257060	国联安商品ETF联接	0.7130	1.13	0.7130
257070	国联安优选行业股票	0.8580	0.23	0.8820
260101	景顺长城优选股票	1.1017	0.90	3.0424
260104	景顺长城内需股票	2.9320	0.00	4.6880
260108	景顺长城成长	0.6570	0.61	2.0170
260109	景顺长城内需成长	0.9800	0.10	2.3060
260110	景顺长城精选蓝筹	0.7210	0.28	0.7210
260111	景顺公司治理	0.9240	0.87	1.2720
260112	景顺长城能源基建	1.1560	0.70	1.1710
260115	景顺长城中小盘	0.8660	0.58	0.8660
260116	景顺长城核心竞争力股票	1.2370	0.41	2.5070
260117	景顺长城支柱产业股票	1.0990	0.83	1.0990
263001	景顺长城上证180等权重ETF联接	1.0780	0.75	1.0780
263005	景顺长城内需贸易	1.2020	0.82	1.2240
263006	景顺长城动力平衡股票	0.8220	0.46	1.3220
263008	景顺长城资源垄断股票	0.9370	0.35	0.9370
263009	景顺长城沪深300指数增强	0.7110	0.42	0.7810
263011	景顺长城鼎益股票	0.5329	0.42	2.7815
263015	景顺长城内需发展	0.7554	0.94	2.1554
263021	景顺长城核心竞争力股票	0.9480	1.06	1.3432
263022	景顺长城稳健回报	0.8150	0.99	0.8150
263025	景顺长城能源基建股票	0.9680	0.80	0.9680
263026	景顺长城高新科技股票	0.7480	0.26	1.1670
263028	景顺长城内需回报股票	0.9060	1.03	0.9806
263029	景顺长城内需增长股票	1.1520	0.97	1.4040
263032	景顺长城新兴成长股票	1.1375	0.73	1.2375
263033	景顺长城资源价格股票	1.0440	0.97	1.4040
263034	景顺长城鼎利股票	0.8150	0.99	0.8150
263035	景顺长城中证500价值	0.6180	0.63	1.2180
263036	景顺长城内需互联股票	0.8440	0.60	0.8440
263037	景顺长城内需驱动股票	0.8980	1.01	0.8980
270001	广发小盘成长股票	1.8670	0.62	3.1867
270002	广发稳健增长股票	0.6162	1.08	0.9262
270003	广发大盘成长股票	0.9215	0.51	3.3720
270005	广发聚丰股票	0.7780	0.00	1.0780
270006	广发核心精选股票	0.6162	1.08	0.9262
270008	广发策略优选股票	0.9215	0.51	3.3720
270009	广发稳健增长股票	0.7780	0.00	1.0780
270010	广发小盘成长股票	0.6162	1.08	0.9262
270011	广发治理精选股票	0.9215	0.51	3.3720
270012	广发内需增长股票	0.7780	0.00	1.0780
270014	广发小盘成长股票	0.6162	1.08	0.9262
270015	广发制造业股票	0.9215	0.51	3.3720
270016	广发稳健增长股票	0.7780	0.00	1.0780
270017	广发主题领先股票	0.6162	1.08	0.9262
270018	广发治理精选股票	0.9215	0.51	3.3720
270019	广发大盘成长股票	0.7780	0.00	1.0780
270021	广发稳健增长股票	0.6162	1.08	0.9262
270023	广发治理精选股票	0.9215	0.51	3.3720
270025	广发主题领先股票	0.7780	0.00	1.0780
270026	广发大盘成长股票	0.6162	1.08	0.9262
270028	广发稳健增长股票	0.9215	0.51	3.3720
270029	广发小盘成长股票	0.7780	0.00	1.0780
270030	广发主题领先股票	0.6162	1.08	0.9262
270031	广发治理精选股票	0.9215	0.51	3.3720
270032	广发稳健增长股票	0.7780	0.00	1.0780
270033	广发主题领先股票	0.6162	1.08	0.9262
270034	广发治理精选股票	0.9215	0.51	3.3720
270035	广发稳健增长股票	0.7780	0.00	1.0780
270036	广发主题领先股票	0.6162	1.08	0.9262
270037	广发治理精选股票	0.9215	0.51	3.3720
270038	广发稳健增长股票	0.7780	0.00	1.0780
270039	广发主题领先股票	0.6162	1.08	0.9262