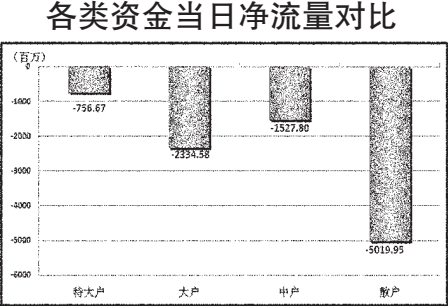


STCN 证券时报网.中国 http://data.stcn.com

连续四季“瘦身” 12 股基净赎回超首募

资金策市 Money Flow



市场资金动态

Table with columns: 行业, 涨幅(%), 资金净流量(亿元), 特大户(亿元), 大户(亿元)

资金净流入(出)行业前五

Table with columns: 行业, 资金净流入(亿元), 主力资金(亿元), 散户(亿元), 回报(%)

每日个股资金净流入(出)前十

Table with columns: 代码, 简称, 净流入排名, 净流出排名, 净流入(亿元), 净流出(亿元), 涨跌幅(%)

个股连续流入(出)天数排名

Table with columns: 代码, 简称, 连续流入天数, 连续流出天数, 净流入(亿元), 净流出(亿元), 涨跌幅(%)

据 STCN 资金流向快报 (http://data.stcn.com/statisticalData.shtml) 数据显示, 1 月 31 日, 沪深两市共净流出资金 96.39 亿元...

行业方面, 按照衍生申万一级行业分类, 有 5 个行业资金净流入, 20 个行业资金净流出...

证券信托业已持续 4 个交易日净流入资金, 共流入资金 65.05 亿, 居行业连续流入天数榜首...

九久久已持续 14 个交易日净流入资金, 累计流入资金 3.49 亿, 居个股连续流入天数榜首...

股指期货方面, IF1302 合约收报 2699.80 点, 上涨 0.58%; 成交 61.36 万手...

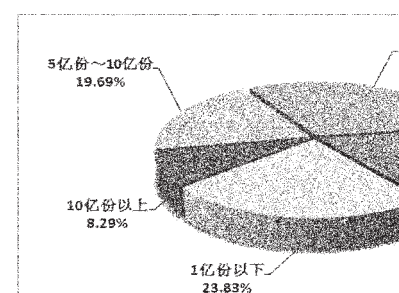
本栏目数据来源: 名策数据

统计显示, 剔除 QDII 以及成立时间不足一年股基, 394 只股基去年全年累计净赎回 657.56 亿份...

从 394 只股基去年各季度净申购赎回情况来看, 各季度均呈现净赎回状态, 其中, 一季度平均净赎回 5191.29 万份...

申购或赎回, 反映投资者的态度, 一方面反映了投资者对于股市的看法, 另外一方面, 也显示了投资者对于某只基金是否看好...

连续四季净赎回股基全年净赎回份额分布



连续四季净赎回股基四季度收益率分布



35 只股基四季度净申购超亿份

剔除 QDII 以及成立时间不足一年股基, 394 只股基去年四季度共赎回 136.32 亿份, 平均每只股基赎回 346.83 万份...

35 只股基中, 华安中国 A 股净申购份额最具分量, 四季度申购份额 93.12 亿份, 赎回 37.86 亿份...

股基下半年申购赎回净额排名

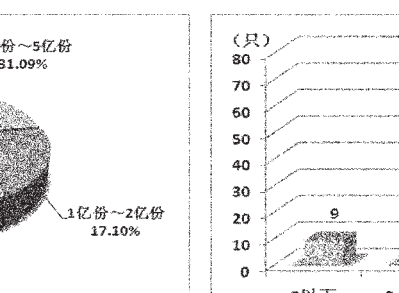
Table with columns: 基金代码, 基金简称, 申购赎回净额(万份), 四季度净赎回净额(万份), 今年以来净赎回净额(万份)

长城久泰、德盛精选和嘉实优质等 11 只股基连续四季受到追捧, 份额持续处于净申购状态...

进一步来看, 投资者选择赎回基金原因比较复杂, 基金业绩好坏并不是影响基金四季净赎回的唯一原因...

比如南方隆元, 去年各季度净值增长率为 6.21%、2.01%、-2.51% 和 3.31%...

今年以来股基收益率分布



今年以来股基净值增长率排名

Table with columns: 基金代码, 基金简称, 成立日期, 总申购份数(万份), 总赎回份数(万份), 期末基金份额(万份), 今年以来净值增长率(%)

一季度被净赎回 1.14 亿份, 二季度被净赎回 1.77 亿份, 三季度被净赎回 1.77 亿份, 四季度被净赎回 1.77 亿份...

累计各季度净赎回份额而从统计出全年净赎回份额后发现, 193 只股基中, 华商盛世、诺安股票、诺安成长...

高与华安中国 A 股不无关系, 即使剔除极值影响, 四季度平均净申购也高达 3.5 亿份...

股基下半年申购赎回净额排名

Table with columns: 基金代码, 基金简称, 申购赎回净额(万份), 四季度净赎回净额(万份), 今年以来净赎回净额(万份)

连续四季净赎回股基四季度净赎回份额排名

Table with columns: 基金代码, 基金简称, 一季度净赎回, 二季度净赎回, 三季度净赎回, 四季度净赎回

今年以来股基净值增长率排名

Table with columns: 基金代码, 基金简称, 成立日期, 总申购份数(万份), 总赎回份数(万份), 期末基金份额(万份), 今年以来净值增长率(%)

上海期货交易所有色金属期货价格指数

Table with columns: 指数名称, 昨开价, 昨收价, 前一交易日收盘价, 涨跌幅

前 20 名会员持仓买单和卖单量合计

Table with columns: 成交品种, 成交手数, 持仓买单量, 持仓卖单量, 持仓买单量占比, 持仓卖单量占比

主力合约期货行情

Table with columns: 品种, 开盘价, 最高价, 最低价, 收盘价, 结算价, 持仓量, 持仓量(手)

股的 IDEA 日星股

Table with columns: 代码, 简称, 关注度, 净流量(万元), 主力资金(万元), 反转级别, 最新价(元), 涨跌幅(%)

专题数据由上海恒生聚源数据服务有限公司提供, 数据来源于基金公司公告, 若有出入, 请以公告为准。

注: 数据基于模型测算, 不构成投资建议, 仅供投资者参考。更多详情: http://idea.stcn.com