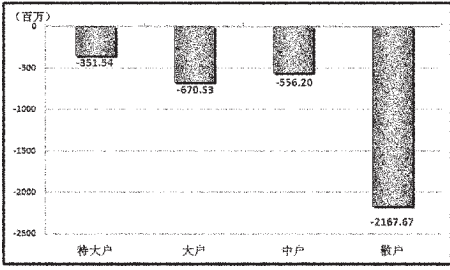


STCN 证券时报网·中国 http://data.stcn.com

资金策市 | Money Flow |

各类资金当日净流量对比



市场资金动态

Table with columns: 行业, 涨幅(%), 资金净流量(亿元), 特大户(亿元), 大户(亿元). Rows include 沪深300, 上证180, etc.

资金净流入(出)行业前五

Table with columns: 行业, 资金净流入(亿元), 主力资金(亿元), 散户(亿元), 回报(%). Rows include 公用事业, 农林牧渔, etc.

每日个股资金净流入(出)前十

Table with columns: 代码, 简称, 净流入排名, 净流入(亿元), 主力资金(亿元), 日涨跌幅(%). Rows include 000001, 600312, etc.

个股连续流入(出)天数排名

Table with columns: 代码, 简称, 连续流入天数, 累计净流入(亿元), 累计涨跌幅(%). Rows include 002422, 002299, etc.

中金所结算会员成交持仓排名

Table with columns: 名次, 会员简称, 成交持仓(手), 持仓量(手), 持仓量(手), 持仓量(手). Rows include 1 海通期货, 2 华泰长城, etc.

据 STCN 资金流向快报 (http://data.stcn.com/statisticalData.shtml) 数据显示, 2月25日, 沪深两市共流出资金37.46亿元, 连续第6个交易日净流出。其中, 沪市净流出24.53亿元, 深市净流出12.93亿元。主力资金合计流出10.22亿元。

指数方面, 上证180指数成份股资金流出19.94亿元, 深证成指成份股资金流出6.94亿元, 沪深300指数成份股资金流出25.29亿元。以股本规模计, 流通股中大盘股资金流出24.73亿元, 中盘股资金流出6084.65万元, 小盘股资金流出12.12亿元。

资金流量方面, 有8个行业资金净流入, 17个行业资金净流出。其中, 公用事业流入资金4.22亿元, 成为资金最关注的行业; 房地产流出资金10.53亿元, 有较明显的资金出逃现象。

餐饮旅游业已持续4个交易日净流入资金, 共流入资金1.92亿元, 居行业连续流入天数榜首位。银行业已持续11个交易日净流出资金, 共流出资金205.44亿元, 为行业连续流出天数榜第一。

科伦药业已持续10个交易日净流入资金, 累计流入资金1.11亿元, 居个股连续流入天数榜首位。九龙山已持续18个交易日净流出资金, 累计流出资金0.43亿元, 为个股连续流出天数榜第一。

股指期货方面, IF1303合约收报2605.00点, 微跌0.02%; 成交72.46万手, 持仓量减3275手, 收报8.22万手; 资金共流出3.92亿元。(黄舒欣)

融资融券业务市场运行周报

一、两融交易分析

1、上周两融交易概况。截至2月22日, 融资融券余额为1342.47亿元, 环比增长7.97%。其中, 融资余额为1315.14亿元, 环比增长8.89%; 融券余额为27.33亿元, 环比减少23.23%。值得注意的是, 上周, 无论是融资交易还是融券交易均表现低迷。其中, 融资买入额、融资偿还额环比跌幅较大, 但融资余额还是保持了8.89%的环比增幅; 而在融券交易方面, 融券卖出量、融券偿还量均环比小幅下跌, 但是融券余额环比跌幅较大, 超过20%。由此可见, 年后首周大盘的深度下调, 严重打击了投资者对市场前景的信心, 市场参与热情锐降。

从日均数据来看, 在上周的5个交易日中, 日均融资买入额为109.08亿元, 日均融资偿还额为87.60亿元, 均环比大幅下跌。在上周的5个交易日中, 日均融资买入额呈现跌宕起伏的态势, 其中, 周一的日均融资买入额最大, 超过130亿元, 而周三、周五的融资买入额则不足100亿元。从融券交易来看, 上周的融券交易活跃度继续下降, 其中, 日均融券卖出3.00亿股, 日均融券偿还量为3.23亿股, 均环比下跌。上周的融券交易则相对均衡, 其中, 周四的融券卖出量最大, 共融券卖出3.75亿股, 而周二的融券卖出量最小, 为2.64亿股。

2、上周单日融资做多力度、融券做空力度均震荡走低。整体来看, 上周融资做多力度环比大幅上涨; 而融券做空力度则继续环比大幅下跌。而从单日数据来看, 上周的融资做多力度主要集中在周一、周二, 而周五时最小; 与此同时, 融券做空力度在周三时最大, 而在周四时最小。

3、上周两融标的证券交易情况。上周, 融资余额增幅最高的3只标的股票依次是: 太极实业、丰林集团、莫高股份, 环比均出现较大增幅。值得注意的是, 排在融资余额增幅前十名的个股有3只属于食品饮料业。另外, 上周融券余额增幅最高的3只标的股票依次是: 国投电力、宝钛股份、凤凰传媒, 环比增幅也均较大。在融券余额增幅前十名个股中, 有3只来源于医药生物制品业, 2只来源于电力煤气及水的生产供应业。

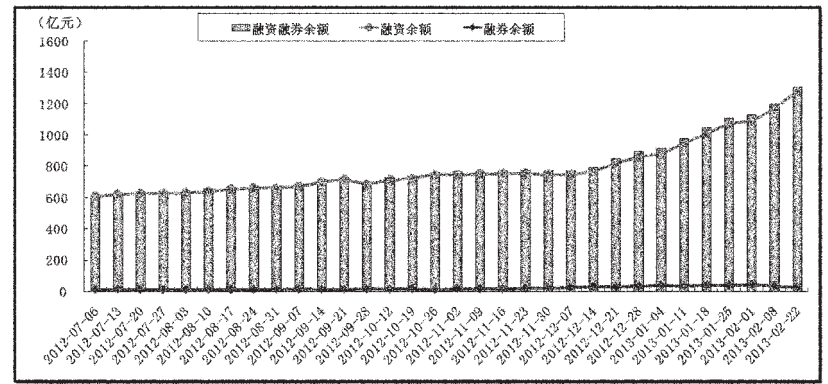
二、机构推荐与预警标的证券以及转融通业务进展情况

1、研究机构推荐标的证券情况。据巨潮网汇总各家券商研报数据统计, 上周获得机构推荐最多的前几名标的股票分别是大秦铁路、华谊兄弟、中国联通。值得注意的是, 上周获得机构推荐的标的股票多来源于采掘业、机械设备及表业、交通运输仓储业等。在机构推荐的个股中, 采掘业包括: 中国神华、平煤股份、西山煤电、兰花科创、潞安环能、盘江股份; 机械设备及表业包括: 威孚高科、三一重工、长城汽车; 交通运输仓储业包括: 大秦铁路、铁龙物流、广深铁路。上周中信建投证券对中国联通给出了5.50元的最目标价, 距其上周五收盘价有超过55%的涨幅空间, 另外, 招商证

券对三一重工也给出了较高的目标价, 与其上周五收盘价有35%以上的涨幅空间。另外, 上周在巨潮网搜集的各家券商研报中, 瑞银证券对国投新集、中煤能源、兖州煤业3只两融标的股票做出了预警。

2、转融通业务上周进展情况。转融通业务试点已经将近半年, 最近四周都仅有28天这个期限档次的资金借出, 其余期限均没有资金借出。上周累计借出资金22亿元, 环比猛增120%。其中, 有7亿元的资金进行偿还, 环比增加55.56%。而期末余额为161.73亿元, 环比增长10.22%。由此可见, 在上周已获得转融通业务资格的券商借出资金的意见依旧较强, 而对于资金的偿还也较为积极。

去年下半年以来各周末融资融券余额情况



融资余额增幅前十名的个股有3只属于食品饮料业。另外, 上周融券余额增幅最高的3只标的股票依次是: 国投电力、宝钛股份、凤凰传媒, 环比增幅也均较大。在融券余额增幅前十名个股中, 有3只来源于医药生物制品业, 2只来源于电力煤气及水的生产供应业。

上周融资融券交易情况

Table with columns: 统计项目, 上周统计值, 环比前一周期增减(%). Rows include 融资交易, 融券交易, 融资融券余额(万元).

融资融券余额增幅前十名的股票

Table with columns: 排名, 代码, 简称, 环比增幅(%), 数值(万元), 代码, 简称, 环比增幅(%), 数值(万元). Rows include 1 600667 太极实业, 2 601996 丰林集团, etc.

ETF基金融资融券余额增幅情况

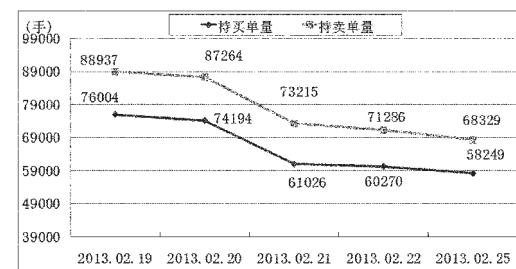
Table with columns: 代码, 简称, 排名, 环比增幅(%), 数值(万元), 排名, 环比增幅(%), 数值(万元). Rows include 1 159903 深成ETF, 2 159919 300ETF(深证基金), etc.

研究机构推荐标的证券情况

Table with columns: 代码, 简称, 推荐家数, 最高目标价(元), 最高目标价推荐机构, 上周五收盘价(元), 代码, 简称, 推荐家数, 最高目标价(元), 最高目标价推荐机构, 上周五收盘价(元). Rows include 601006 大秦铁路, 300027 华谊兄弟, etc.

(数据来源: 深圳证券信息有限公司, 网络数据部编辑整理)

前20名会员持仓单量和卖单量合计



上海期货交易所所有有色金属期货价格指数

Table with columns: 指数名称, 昨开收价, 昨收收价, 前一交易日收收价, 涨跌幅点. Rows include 上期有色金属指数, 上期有色金属指数.

主力合约期货行情

Table with columns: 品种, 开盘价, 最高价, 最低价, 收盘价, 结算价, 涨跌(收盘价-前收), 持仓量(手), 持仓量(手). Rows include 白银1306, 黄金1306, etc.

部分连续上涨个股

Table with columns: 代码, 简称, 收盘价(元), 连续上涨天数, 累计涨幅(%). Rows include 002518 科士达, 002475 立讯精密, etc.

部分连续下跌个股

Table with columns: 代码, 简称, 收盘价(元), 连续下跌天数, 累计跌幅(%). Rows include 600029 南方航空, 601288 农业银行, etc.

股的IDEA日之星

Table with columns: 代码, 简称, 关注度, 净流量(万元), 主力资金(万元), 反级别, 最新价(元), 涨跌幅, 成交量(万股), 换手率(%), 五日预测最低价(元), 五日预测最高价(元), 多空头星. Rows include 000568 泸州老窖, 600199 贵州茅台, etc.

(注: 数据基于模型测算, 不构成投资建议, 仅供投资者参考。更多详情: http://idea.stcn.com)

(本栏目数据来源: 名策数据)