深沪证券市场总貌

更多精彩数据 http://data.stcn.com

2013·3·6 星期三

主要股指当日走势

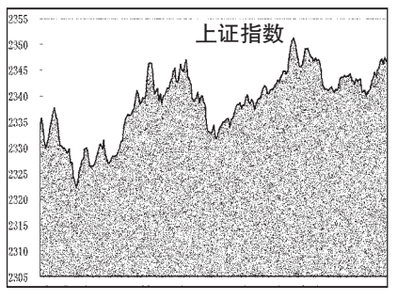

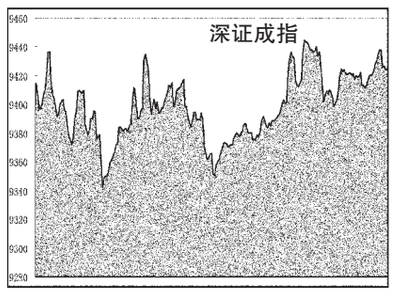

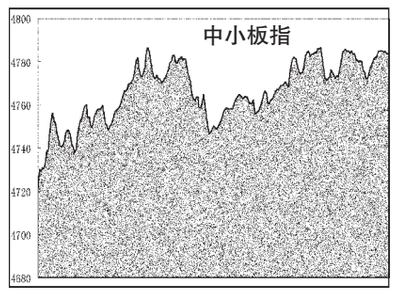

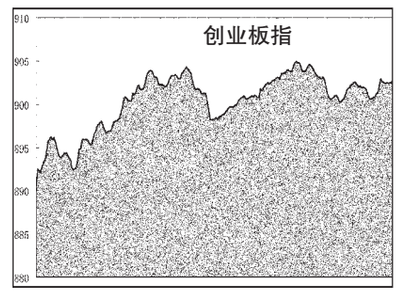

海外主要股市

市场	收盘	涨跌	涨跌幅(%)
恒生指数	22777.84	217.34	0.96
国企指数	11359.04	189.52	1.7
红筹指数	4498.35	44.72	1
道琼指数	14253.77	125.95	0.89
纳斯达克	3224.13	42.1	1.32
纽西兰50	4297.97	28.81	0.67
悉尼AOI	5130.9	42.7	0.84
日经指数	11932.27	248.82	2.13
韩国综指	2020.74	4.13	0.2
海峡指数	3286.89	38.63	1.19
俄RTS指	1536.87	13.53	0.89
金融时报	6445.43	13.48	0.21
巴黎CAC	3796.05	8.86	0.23
德DAX指	7941.34	71.03	0.9
瑞士指数	7734.92	16.46	0.21
荷兰指数	346.89	0.39	0.11

截止时间:2013年3月6日17点

国际主要黄金市场行情

品种	开盘价	最高价	最低价	收盘价	收盘价(人民币/克)	日期
伦敦黄金	1571.5	1586.1	1571.3	1575.75 美元/盎司	315.3	3.5
纽约期金	1574.2	1585.8	1571.1	1574.9 美元/盎司	315.13	3.5
东京期金	4748	4752	4738	4746 日元/克	317.38	3.6
香港黄金	14680	14690	14648	14648 港元/港两	314.3	3.6
沪Au99.95	320.10	320.15	318.90	319.12	-	-
沪Au99.99	321.00	321.20	319.00	319.03	-	-
沪Au100g	321.84	322.90	320.60	320.83	-	-
沪Au50g	321.00	321.00	321.00	321.00	-	-
沪AuT+D	320.39	321.15	318.88	318.96	-	-
沪P999.95	332.00	335.00	332.00	332.87	-	-
沪Ag(T+D)	6010	6045	5971	5997	-	-

注:金价数据由www.24k99.com提供;截止时间:2013年3月6日17点05分

主要货币兑美元行情

币种	买入	卖出	涨跌幅(%)
欧元/美元	1.305	1.3052	0.01
英镑/美元	1.5104	1.5106	-0.13
美元/日元	93.48	93.51	0.23
澳元/美元	1.0269	1.0273	0.15
美元/加元	1.0276	1.028	0.1
美元/瑞郎	0.9429	0.9434	0.26
美元/港元	7.7559	7.7564	0.01
纽元/美元	0.8317	0.8321	0.11
美元/新加坡元	1.2451	1.2454	-0.02
美元/新台币	29.617	29.622	-0.1

上海银行间同业拆放利率

期限	Shibor(%)	涨跌(BP)	期限	Shibor(%)	涨跌(BP)
O/N	2.8580	-16.00	3M	3.8866	-0.52
1W	2.9980	-19.10	6M	4.1001	-0.01
2W	3.2000	-22.49	9M	4.2600	0.00
1M	3.6279	-17.81	1Y	4.4000	0.00

开放式基金净值

*除息基金.690002(民生强债A),每10份基金份额派发现金红利1.00元;690006(民生信用债券A),每10份基金份额派发现金红利0.30元;690202(民生强债C),每10份基金份额派发现金红利1.00元;690206(民生信用债券C),每10份基金份额派发现金红利0.30元;

基金代码	基金名称	份额净值(元)	日增长率(%)	累计份额净值(元)
	保本			
020018	国泰金鹿保本混合	1.0240	0.29	1.1430
080007	长盛同鑫保本混合	1.0380	0.19	1.0690
080015	长盛同鑫二号	1.0280	0.19	1.0280
090013	大成保本混合	1.0520	0.10	1.0620
090019	大成景裕保本混合	1.0070	0.10	1.0070
161902	万家债券	1.0569	0.08	1.7744
163411	兴全保本	1.0634	0.21	1.0634
180002	银华保本	1.0002	0.01	1.0002
180028	银华永祥保本混合	1.1120	0.09	1.1120
200016	长城保本混合	1.0230	0.10	1.0230
202202	南方避险	2.4890	0.14	3.1380
202211	南方恒元	1.0290	0.19	1.2290
202212	南方保本混合	1.0730	0.19	1.0830
206013	鹏华金钢保本混合	1.0300	0.19	1.0300
210006	金鹰保本混合	1.1020	0.00	1.1020
217020	招商安达保本	1.1860	0.85	1.1860
217024	招商安益保本混合	1.0510	0.48	1.0510
270024	广发聚祥保本	1.0530	0.29	1.0530
290012	泰信保本混合	1.0800	0.56	1.0900
320015	诺安保本混合	1.0840	0.18	1.0840
320020	诺安工鑫保本混合	1.0250	0.10	1.0250
393001	中信保证金	1.0190	0.19	1.0850
470018	汇添富保本混合	1.0690	0.09	1.0690
487016	工银保本混合	1.0700	0.09	1.0700
519676	银河保本混合	1.1040	0.36	1.1040
519710	交银保安保本混合	1.0390	0.19	1.0490
582003	东吴保本	1.0310	0.10	1.0310
620007	全天惠理保本混合	1.0630	0.09	1.0830
700004	平安大华保本混合	1.0640	0.09	1.0640
	股票			
000001	华夏成长混合	1.0400	0.97	3.1410
000011	华夏大盘精选混合	8.8030	1.82	12.4830
000021	华夏优势增长混合	1.2070	0.92	3.3770
000031	华夏复兴混合	1.2320	2.24	1.2320
000061	华夏盛世精选	0.7710	1.05	0.7710
000071	华夏恒生ETF联接	1.0200	0.89	1.0200
002001	华夏回报混合	1.4570	1.18	3.5740
002021	华夏回报二号混合	1.2460	1.22	2.5610
002031	华夏策略混合	1.7780	1.14	2.7980
002051	国泰金鹰增长股票	0.8910	1.60	3.8950
020002	国泰金龙行业混合	0.4660	1.30	3.4990
020005	国泰金马稳健混合	0.7570	0.93	3.1500
020010	国泰金龙债券混合	1.1350	1.07	1.2900
020011	国泰金龙位优势股票	1.2310	1.25	1.1760
020021	国泰金融ETF联接基金	1.0460	0.67	1.0460
020023	国泰事件驱动股票	1.2440	0.81	1.2440
020026	国泰金龙行业精选股票	1.0920	1.77	1.0920
040001	华安创新股票	0.6130	1.16	3.0360
040005	华安积极股票	2.2952	1.87	2.9152
040007	华安中小盘成长股票	0.9403	1.14	2.2552
040008	华安策略优选股票	0.6164	1.42	1.2527
040011	华安核心股票	0.9433	1.39	1.4433
040015	华安动态灵活配置混合	0.9260	1.20	0.9260
040016	华安行业轮动股票	0.9603	1.31	0.9603
040020	华安升级主题股票	0.9820	1.45	0.9820
040025	华安科技动力股票	1.2300	2.00	1.1230
040035	华安逆向策略股票	1.0910	1.68	1.0910
040180	华安上证180ETF联接	0.8680	0.93	0.8680
040190	华安上证龙头ETF联接	0.8950	1.02	0.8950
050001	博时主题行股票	0.7250	0.83	1.2270
050004	博时精选股票	1.2045	1.35	2.7605
050005	博时第三产业	0.8950	0.34	2.7390
050009	博时新兴成长	0.5390	1.13	2.5920
050010	博时特许价值	1.1050	1.10	1.4500
050014	博时创业成长股票	0.9780	1.24	1.0010
050018	博时行业轮动股票	0.8250	1.23	0.8250
050021	博时深证基本面200ETF联接	0.7586	1.23	0.7586
050022	博时上证自然资源ETF联接	0.8602	0.70	0.8602
050026	博时医药股票	1.2050	1.09	1.2050
050201	博时增长债券	0.6510	0.93	2.1060
070001	嘉实成长收益	0.6623	0.82	3.1057
070002	嘉实理财通	4.9510	0.51	5.5620
070006	嘉实服务增值	3.8990	0.78	4.3790
070013	嘉实精选	1.5110	1.55	1.9810
070017	嘉实量化	0.8800	1.27	0.9600
070019	嘉实价值优势股票	1.0270	0.98	1.0590
070021	嘉实主题精选股票	0.8350	0.35	0.8350
070022	嘉实领先成长股票	1.0640	0.85	1.0640
070023	嘉实深证基本面120联接	0.8794	1.16	0.8794
070027	嘉实周期优选股票	1.1310	1.71	1.1410
070030	嘉实主题精选股票	1.0528	1.86	1.1128
070032	嘉实优化红利股票	1.0350	1.47	1.0350
070099	嘉实优势	0.9660	1.15	1.8620
080001	长盛成长价值	0.8700	0.93	2.8140
080005	长盛优化红利股票	0.9250	1.20	0.9650
080006	长盛动力先锋股票	1.0870	0.37	1.0870
080012	长盛电子信息产业股票	1.1000	3.58	1.1250
090001	大成价值增长	0.6965	0.72	3.3565
090003	大成蓝筹稳健	0.6818	0.83	3.2518
090004	大成精选增值混合	0.8311	0.76	2.8311
090006	大成2020	0.6430	0.78	2.6460
090007	大成回报	0.9060	1.00	1.6000
090009	大成行业轮动	0.8130	0.74	0.8130
090010	大成优选加息	0.8320	1.09	0.8320
090015	大成内需增长股票	1.0100	1.81	1.0100
090016	大成新锐股票	1.0540	0.86	1.0540
090020	大成中证500沪市ETF联接	1.0140	1.30	1.0140
090024	大成景阳领先股票	0.9040	1.27	1.9153
100022	富国天惠	0.8265	1.35	3.3923
100026	富国天合	0.8610	1.87	2.2785
100032	富国中证红利指数增强	1.2220	1.17	1.7120
100039	富国通胀通缩主题股票	0.8720	0.69	0.8920
100053	富国天益价值股票	0.8360	0.84	0.8360
100056	富国低碳环保股票	1.0450	1.52	1.0050
100060	富国高新技术股票	1.1460	1.96	1.1460
100062	富国天瑞强势股票	3.5780	0.79	4.6380
100068	长盛同庆中证300分级	1.0400	1.07	1.0700
100069	长盛动力优势股票	1.1790	0.77	0.9530
100070	长盛成长价值股票	0.9180	0.66	0.9180
100071	长盛动力精选股票	1.1720	0.43	5.3150
100073	易方达价值精选股票	1.1530	1.06	2.3873
100010	易方达价值成长混合	1.2142	0.68	1.3042
100011	易方达中小盘股票	1.5879	0.47	1.6279
100012	易方达积极成长股票	1.1720	0.43	5.3150
100013	易方达科翔股票	1.2820	0.68	5.2390
100015	易方达行业领先股票	1.1510	0.52	1.2410
110001	易方达价值精选股票	1.0353	1.06	2.3873
110010	易方达价值成长混合	1.2142	0.68	1.3042
110011	易方达中小盘股票	1.5879	0.47	1.6279
110012	易方达积极成长股票	1.1720	0.43	5.3150
110013	易方达科翔股票	1.2820	0.68	5.2390
110015	易方达行业领先股票	1.1510	0.52	1.2410
110020	易方达上证中盘ETF联接	0.8308	1.23	0.8308
110021	易方达沪深300非银ETF联接	0.8790	1.92	0.8790
110023	易方达医疗保健行业股票	1.1710	1.04	1.1710
110025	易方达资源行业股票	0.8920	0.68	0.8920
110026	易方达创业板ETF联接	1.3178	1.47	1.1378
110029	易方达科讯股票	0.7090	1.61	4.1163
110030	易方达量化价种股票	1.1760	1.20	1.1760
110031	易方达策略成长二号混合	1.4110	0.79	2.9660
121003	国投瑞银核心企业股票	0.7412	0.30	2.2712
121005	国投瑞银创新动力股票	0.7281	1.70	2.4548
121006	国投瑞银健康环保混合	1.0700	0.66	1.0600
121008	国投瑞银成长优选股票	0.6767	1.14	2.0755
121009	国投瑞银瑞利分级封闭	1.0460	1.16	1.0620
150016	兴业和润A	0.9010	1.99	0.9010
150017	兴业和润B	0.9010	1.99	0.9010
150028	信诚中证500指数分级A	1.0040	0.00	1.1330
150029	信诚中证500指数分级B	0.5240	3.35	0.5240
150036	建信稳健	1.0120	0.10	- -
150037	建信进取	0.9770	1.77	- -
150047	银华瑞吉	1.0120	0.00	1.1060
150048	银华瑞祥	1.0600	1.15	1.0600
150049	南方消费收益	1.0610	0.00	1.0610
150050	南方稳健收益	0.9510	2.81	0.9510
150064	长盛同瑞A	1.0120	0.10	1.0860
150065	长盛同瑞B	1.0590	1.73	1.0590
150071	中欧盛世A	1.0610	0.00	1.0610
150072	中欧盛世B	1.2230	3.21	1.2230
150073	诺安中证创业成长指数基金	1.0110	0.00	1.0640
150075	诺安中证创业成长指数进取	0.9930	2.27	0.9930
150098	长盛同庆中证800A	1.0550	0.00	- -
150099	长盛同庆中证800B	0.9870	2.07	- -
150303	南方深证成份ETF	0.9634	0.96	0.7109
159908	博时深证基本面200ETF	0.7492	1.30	0.7492
159910	嘉实深证基本面200ETF	0.8438	1.22	0.8438
159911	鹏华深证民营ETF	2.8353	1.30	0.8591
159913	交银深300价值ETF	1.3170	1.31	1.0070
159915	易方达创业板ETF	0.9005	1.66	1.0316
159916	建信深证F60ETF	1.6745	1.34	0.9123
159918	嘉实中证400ETF	1.0563	1.96	1.0563
159919	嘉实中证300ETF	2.6473	1.04	1.0113
159920	华夏恒生ETF	1.0354	0.87	1.0354
159921	嘉实中小板等权重ETF	1.0870	1.59	1.0870
160105	南方积极配置	0.9822	0.81	2.4742
160106	南方高增长	1.4605	0.87	2.9375
160119	南方中证500ETF	0.9004	1.48	0.9704
160127	南方新兴消费	1.0060	1.31	1.0060
160211	国泰中小盘成长股票(LOF)	0.9730	1.67	1.1620
160212	国泰估值	0.8230	1.23	0.8230
160215	国泰价值经典股票(LOF)	0.8500	1.47	0.8500
160311	华夏蓝筹混合(LOF)	0.8130	1.37	3.4000
160314	华夏行业股票(LOF)	0.9190	1.43	4.1380
160505	博时主题行业	1.7480	1.69	3.5860
160512	博时高品质股票	1.0830	1.24	1.6574
160603	鹏华普天收益	0.7890	1.15	3.2350
160605	鹏华中国50	1.3340	2.31	3.4340
160607	鹏华价值	0.7830	1.03	2.5250
160610	鹏华动力	1.1220	1.08	1.5420
160611	鹏华优质治理	0.9320	1.33	1.3220
160613	鹏华盛世创新	1.2920	1.33	1.3220
160619	嘉实黄金(QDII-FOF-LOF)	0.8840	0.00	0.8840
160806	长盛同庆中证800分级	1.1200	0.20	0.8950
160808	长盛同庆中证500	1.0400	1.07	1.0700
160916	大成优选股(LOF)	1.1790	0.77	0.9530
161211	国投瑞银沪深300金融地产指数(LOF)	0.9180	1.66	0.9180
161606	融通行业景气混合	0.7700	1.05	2.7100
161609	融通动力先锋股票	1.0180	0.99	1.5630
161610	融通巨潮100指数(LOF)	0.7490	0.94	1.2020
161611	融通内需驱动股票	0.7550	1.34	0.8750
161616	融通医疗保健股票	1.1000	0.82	1.2400
161706	招商优质成长股票(LOF)	1.1474	0.82	3.0577
161715	招商内需精选股票(LOF)	1.7430	1.78	0.7080
161818	银华消费主题股票	1.0500	0.86	1.0690
162006	长城久富	1.1308	1.19	3.5366
162102	金鹰中小盘精选混合	0.7621	1.76	2.3581
162201	长安宏利成长股票	1.0962	1.32	3.0112
162202	长安宏利新兴产业股票	0.8893	0.97	2.9343
162203	长安宏利精选股票	0.7101	1.10	2.6501
162204	长安宏利精选股票	3.4875	1.35	4.5675
162208	长安宏利首选企业股票	1.0422	0.59	1.3622
162209	长安宏利产业优选股票	0.7872	1.47	0.7872
162211	长安宏利品质生活混合	1.1340	1.52	1.3440
162212	长安宏利红利无侠股票	1.1630	1.75	1.2150
162214	长安宏利中小盘股票	0.9330	0.65	0.9330
162215	长安宏利稳健	0.7820	0.90	0.7820
162411	华宝油气	1.0080	0.80	1.0080
162605	景顺鼎益	0.8920	1.25	2.9920
162607	景顺长城资源	0.7210	1.12	2.7210
162703	广发小盘成长	1.8647	0.69	1.1747
163110	申万菱信量化小盘股票(LOF)	0.9320	1.97	0.9320
163208	诺安油气能源	1.0020	0.60	1.0120
163209	诺安中证创业成长指数分级	1.0000	1.32	1.0210
163406	兴业定向润力	0.9946	1.18	0.9946
163409	兴业趋势	1.0270	1.68	1.0270
163412	兴业全球轻资产	1.1180	1.27	1.1180
163415	兴业商业模式(LOF)	1.0470	2.05	1.0470
163503	天治核心成长	0.5309	0.61	2.0459
163801	中银证券稳健	1.3102	0.70	1.5202
163803	中银证券收益	0.6933	0.68	2.7782
163805	中银策略	1.0436	1.01	1.3736
163807	中银优选	1.0692	1.98	1.2592
163809	中银盈利混合	0.9890	0.51	1.0990
163818	中银中小盘成长股票	0.9990	1.32	0.9990
163819	中银信用增利债券	1.0730	0.28	1.1430
163822	中银主题策略股票	1.1430	0.62	1.1430
163823	中银保本混合	1.0370	0.10	1.0370
165310	建信双利	0.9900	1.21	1.0400
165508	信诚深度价值股票(LOF)	0.9840	1.13	0.9840
165511	信诚中证500指数分级	0.7160	1.42	0.7680
165512	信诚新机遇股票(LOF)	1.0090	1.41	1.0090
165516	信诚深证500指数(LOF)	1.0090	1.30	1.0490
166001	中欧新趋势	0.7597	1.77	1.0197
166005	中欧价值	1.0640	1.33	1.0640
166006	中欧少盈	0.8329	0.23	0.8829
166009	中欧动力	1.0398	1.41	1.0398
166011	中欧盛世	1.1420	1.69	1.1420
180010	银华优质	1.4842	0.64	3.0442
180012	银华富裕主题	1.0910	1.18	2.0440
180013	银华领先	0.6610	0.93	2.1060
180031	银华中国精选	1.0970	0.55	1.1770
180033	银华上证50等权ETF联接	1.1010	0.73	1.1010
200006	长城消费增值	0.8380	0.82	2.2780
200008	长城品牌	0.7867	1.27	0.7867
200010	长城双动力	1.0237	1.32	1.0487
200012	长城中小盘股票	0.9000	1.69	0.9000
200015	长城优化升级股票	1.0040	1.01	1.1190
202001	南方稳健成长	0.8332	0.53	2.6682
202002	南方稳健成长贰号	0.4571	0.53	1.7368
202003	南方绩优成长	1.2185	0.70	2.1352
202005	南方精选	0.9010	0.86	0.9210
202007	南方隆元	0.5750	0.52	0.5750
202009	南方盛元	0.8000	0.88	0.8980
202011	南方价值	1.1290	0.89	1.6490
202015	南方沪深300	0.9135	1.00	1.0735
202017	南方深证成份ETF联接	0.7316	0.90	0.7316
202019	南方策略	0.6860	1.33	0.7060
202021	南方小盘ETF联接	0.7844	1.20	0.8044
202025	南方380ETF联接	0.8903	1.33	0.8903
202027	南方金粮油	1.0950	0.74	1.1150
206001	鹏华行业成长	0.9235	1.15	3.7154
206002	鹏华精选成长股票	0.8680	1.17	0.8680
206005	鹏华上证民企50ETF联接	0.9700	1.15	0.9700
206007	鹏华消费优选	0.9810	1.24	0.9810
206009	鹏华新兴产业	1.0910	1.30	1.0910
206010	鹏华新型材料ETF联接	0.8788	1.23	0.8788
206012	鹏华价值精选股票	0.9890	1.85	0.9890
210001	金鹰成份优选混合	0.6011	1.97	2.2894
210002	金鹰红利价值混合	0.8794	2.29	1.2674
210003	金鹰行业优势股票	0.7817	0.60	0.8117
210004	金鹰稳健成长股票	0.7140	1.42	0.8940
210005	金鹰主题优势股票	0.6170	1.31	0.6170
210007	金鹰技术指数增强	0.8219	1.75	0.8219
210008	金鹰策略配置股票	0.9871	0.70	0.9871
210009	金鹰核心资源股票	1.0950	1.20	1.0950
210014	金鹰元丰保本混合	1.0020	0.00	1.0020
213002	宝盈泛沿海	0.4405	1.59	1.9604
213003	宝盈策略增长	0.8501	1.26	1.2501
213006	宝盈核心优势	0.8621	2.55	1.0621
213008	宝盈资源优选	1.0395	1.61	1.3156
217001	招商安泰股票	0.3484	0.69	3.3524
217005	招商先锋混合	0.6357	0.70	2.5857
217010	招商大盘蓝筹股票	0.9990	1.11	1.3790
217012	招商行业领先股票	0.9760	0.93	0.9760
217013	招商中小盘股票	0.9360	1.19	0.9360
217017	招商上证消费80ETF联接	0.8600	1.30	0.8600
229002	泰达宏利逆向策略股票	1.0880	1.21	1.0880
258001	泰达宏利价值股票	0.9658	1.18	0.9658
233007	大摩卓越成长股票	1.1085	2.23	1.1085
233009	大摩多因子策略股票	0.9510	1.28	0.9510
233011	大摩主题优选股票	1.0400	1.27	1.0400
233015	大摩量化配置股票	1.0450	1.55	1.0450
240001	华宝证券投资	0.7892	1.02	3.2992
240005	华宝多策略增长	0.4966	1.26	3.8861
240009	华宝先进成长	1.4193	1.02	1.6873
240010	华宝兴业宝康债券	0.9462	0.76	0.9462
240011	华宝大盘精选	1.3855	1.35	1.4655
240016	华宝兴业上证180联接	0.9740	1.14	1.0040
240017	华宝兴业新兴产业	0.8980	0.95	1.0890
240018	华宝兴业上证180联接	1.0880	1.21	1.0880
240019	华宝医药生物基金	1.3470	1.74	1.3470
240020	华宝资源优选	1.0200	0.69	1.0200
257010	国联安精选股票	0.8830	1.38	2.7430
257040	国联安小盘精选	0.9530	1.28	1.5230
257050	国联安主题股票	1.0390	1.96	1.0390
257060	国联安商品ETF联接	0.6780	0.74	0.6780
257070	国联安优选行业股票	1.0980	1.57	1.0980
260101	景顺长城优选股票	1.1894	1.44	3.1300
260104	景顺长城内需股票	3.0920	1.08	4.8480
260106	景顺长城成长	0.6900	1.17	0.2500
260108	景顺长城精选	0.9100	1.11	0.9470
260109	景顺长城内需成长	1.0330	1.08	2.3590
260110	景顺长城精选蓝筹	0.7400	1.79	0.7400
260111	景顺长城能源基金	0.9130	0.80	0.9130
260112	景顺长城能源基建	1.0170	1.10	1.1220
260115	景顺长城中小盘	0.9170	1.21	0.9170
260116	景顺长城公共事业股票	1.2310	1.57	1.3810
260117	景顺长城支柱产业股票	1.1220	2.09	1.1220
263001	景顺长城上证180等权重ETF联接	1.0760	1.22	1.0760
263002	景顺长城上证180等权重ETF联接	1.2156	0.66	3.5256
270005	广发聚丰	0.6675	1.32	3.8481
270006	广发大盘成长	0.6017	0.97	0.6017
270008	广发核心精选	1.8100	1.12	2.0200
270010	广发沪深300	1.1600	1.05	1.4500
270021	广发聚瑞	1.2180	1.16	1.2180
270023	广发行业领先股票	0.8630	0.70	0.8630
270026	广发大盘成长	0.6017	0.97	0.6017
270028	广发策略优选	1.8100	1.12	2.0200
270029	广发小盘精选股票	1.0970	1.57	1.3890
270030	广发主题领先股票	1.0470	0.88	0.9370
270041	广发双擎升级	0.8770	1.15	0.8770
270042	广发小盘成长股票	0.8474	1.18	0.8474
270048	广发优势行业股票	0.7140	0.56	0.7140
270050	广发稳健股票	0.9170	0.88	0.9370
270058	广发内需增长股票	0.7180	1.27	0.7180
270059	广发策略优选股票	0.4343	0.98	1.2820
290001	泰信优势增长	1.0810	1.10	1.0810
290002	泰信先行策略	0.8458	1.95	2.0143
290003	泰信蓝筹精选股票	0.8550	1.26	1.2552
290004	泰信发展主题股票	0.9410	1.84	0.9410
290005	泰信先锋混合	0.9060	1.12	0.9060
290006	泰信策略精选股票	0.9410	1.84	0.9410
290007	泰信中小盘精选股票	0.9570	1.12	0.9570
290008	泰信发展主题股票	0.9410	1.84	0.9410
290009	泰信增利分级债券	1.1520	0.70	1.1670
290010	泰信中证500指数分级	0.6129	0.72	2.3932
290011	泰信中小盘精选股票	1.1520	0.70	1.1670
290012	泰信优势增长股票	1.0810	1.10	1.0810
290013	泰信先行策略股票	0.8458	1.95	2.0143
290014	泰信蓝筹精选股票	0.8550	1.26	1.2552
290015	泰信中证500指数分级	0.6129	0.72	2.3932
290016	泰信发展主题股票	0.9410	1.84	0.9410
290017	泰信蓝筹精选股票	0.8550	1.26	1.2552
290018	泰信先锋混合	0.9060	1.12	0.9060
290019	泰信策略精选股票	0.9410	1.