深沪证券市场总貌

更多精彩数据 http://data.stcn.com

2013·3·19 星期二

主要股指当日走势

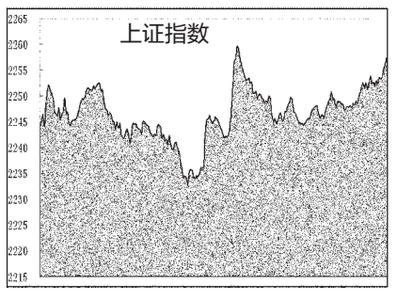

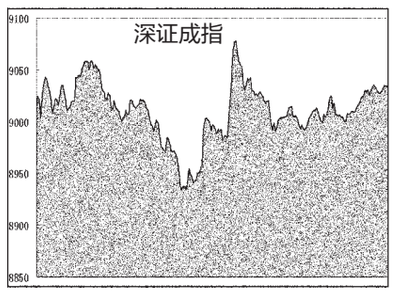

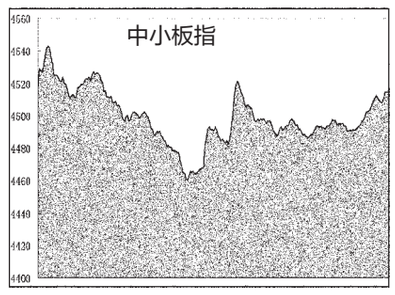

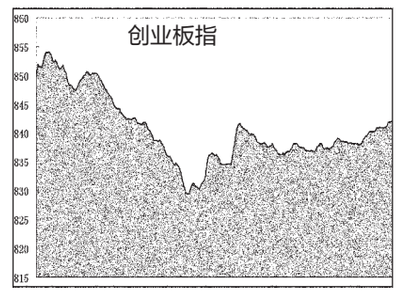

海外主要股市

市场	收盘	涨跌	涨跌幅(%)
台湾加权	7838.47	27.13	0.35
恒生指数	22041.86	-41.5	-0.19
国企指数	10740.05	-55	-0.51
红筹指数	4299.96	10.06	0.23
道琼指数	14452.06	-62	-0.43
纳斯达克	3237.59	-11.48	-0.35
纽西兰50	4345.04	4.02	0.09
悉尼AOI	5004.4	-23	-0.46
日经指数	12468.23	247.6	2.03
韩国综指	1978.56	10.38	0.53
海峡指数	3270.54	14.07	0.43
马来西亚	1625.46	4.1	0.25
俄RTS指	1485.37	-9	-0.6
金融时报	6445.18	-13	-0.2
巴黎CAC	3808.85	-17	-0.43
德DAX指	7965.96	-45	-0.56
瑞士指数	7810.16	-20	-0.26
荷兰指数	351.53	-2	-0.42

截止时间:2013年3月19日17点

国际主要黄金市场行情

品种	开盘价	最高价	最低价	收盘价	收盘价(人民币/克)	日期
伦敦黄金	1591.84	1610.7	1591.84	1605.3 美元/盎司	321.13	3.18
纽约期金	1597	1610.4	1589.6	1604.6 美元/盎司	320.99	3.18
东京期金	4940	4954	4934	4940 日元/克	323.02	3.19
香港黄金	14920	14930	14898	14910 港元/港两	319.64	3.19
沪Au99.95	321.49	322.05	321.49	321.84	-	-
沪Au99.99	322.00	322.40	320.20	321.82	-	-
沪Au100g	322.00	322.48	321.80	322.30	-	-
沪Au50g	322.20	322.20	322.20	322.20	-	-
沪Au(T+D)	321.70	322.40	312.90	321.76	-	-
沪Pt99.95	329.90	331.00	328.00	329.50	-	-
沪Ag99.99	5910	5912	5910	5911	-	-
沪Ag(T+D)	6015	6015	5989	6000	-	-

注:金价数据由www.24k99.com提供;截止时间:2013年3月19日17点05分

主要货币兑美元行情

币种	买入	卖出	涨跌幅(%)
欧元/美元	1.2934	1.2936	-0.15
英镑/美元	1.5081	1.5085	-0.15
美元/日元	95.4	95.42	0.22
澳元/美元	1.0363	1.0365	-0.36
美元/加元	1.0227	1.0231	0.1
美元/瑞郎	0.9468	0.9472	0.14
美元/港元	7.7598	7.7607	-0.02
纽元/美元	0.8241	0.8246	-0.26
美元/新加坡元	1.2499	1.2503	0.09
美元/新台币	29.74	29.745	-0.04

上海银行间同业拆放利率

期限	Shibor(%)	涨跌(BP)	期限	Shibor(%)	涨跌(BP)
O/N	2.2480	-27.60	3M	3.8802	0.01
1W	2.9730	-11.30	6M	4.1001	0.00
2W	3.3830	4.30	9M	4.2600	0.00
1M	3.2782	1.70	1Y	4.4000	0.00

开放式基金净值

*除息基金:070027(嘉实周期优选股票),每10份基金份额派发现金红利0.50元;070009(嘉实超短债),每10份基金份额派发现金红利0.02元;

基金代码	基金名称	份额净值(元)	日增长率(%)	累计份额净值(元)
	保本			
020018	国泰金鹿保本混合	1.0140	0.10	1.1330
080007	长盛同鑫保本混合	1.0370	0.00	1.0680
080015	长盛同鑫二号	1.0270	0.00	1.0270
090013	大成保本混合	1.0500	-0.10	1.0600
090019	大成景恒保本混合	1.0060	-0.10	1.0060
161902	万家债券	1.0575	-0.01	1.7750
163411	宝康债券	1.0797	0.07	1.0599
180002	银华保本	0.9989	-0.03	0.9989
180028	银华永祥保本混合	1.1100	0.00	1.1100
200016	长城保本混合	1.0230	0.00	1.0230
202202	南方稳健	2.4764	-0.02	3.1254
202211	南方恒元	1.0140	-0.29	1.2140
202212	南方保本混合	1.0650	0.00	1.0750
202213	南方安心保本混合	1.0020	0.00	1.0020
206013	鹏华金牛保本混合	1.0240	0.00	1.0240
210006	金鹰保本混合	1.1000	-0.09	1.1000
217020	招商安达保本	1.1870	0.42	1.1870
217024	招商安益保本混合	1.0450	0.10	1.0450
217004	广发聚利保本	1.0490	0.10	1.0490
290012	泰信保本混合	1.0560	0.00	1.0560
320015	诺安保本混合	1.0750	0.09	1.0750
320020	诺安汇鑫保本混合	1.0210	0.00	1.0210
393001	申海保本混合	1.0350	0.00	1.0500
470018	汇添富保本混合	1.0660	0.00	1.0660
487016	工银保本混合	1.0690	0.00	1.0690
519676	银河保本混合	1.0870	-0.09	1.0870
519710	交银荣安保本混合	1.0310	-0.10	1.0410
582003	长安保本	1.0280	0.00	1.0280
620007	全本惠理保本混合	1.0610	-0.09	1.0810
700004	平安大华保本混合	1.0470	0.10	1.0470
720003	财通保证券主题	1.0010	-	1.0010
	股票			
000001	华夏成长混合	1.0130	0.10	3.1140
000011	华夏大盘精选混合	8.4340	-0.18	12.1140
000021	华夏优势增长股票	1.1670	-0.26	2.3370
000031	华夏复兴股票	1.1680	0.09	1.1680
000061	华夏盛世股票	0.7430	0.41	0.7430
000071	华夏恒生ETF联接	0.9890	-0.20	0.9890
002001	华夏回报混合	1.4210	0.37	3.5400
002021	华夏回报二号混合	1.2170	0.16	2.5320
002011	华夏策略混合	1.7060	-0.35	2.3060
002003	华夏盛世精选股票	0.8580	-0.23	3.8620
002009	华夏龙行业混合	0.4470	0.68	3.4400
020005	国泰金马稳健混合	0.7260	0.55	3.0260
020010	国泰金龙行业股票	1.0810	0.00	1.2360
020015	国泰区位优势股票	1.0770	-0.28	1.1220
020021	国泰金龙债券证券投资基金	0.9880	1.33	0.9880
020023	国泰事件驱动股票	1.2100	0.08	1.2100
020026	国泰估值优势股票	1.0420	-0.38	1.0420
040001	华安创新股票	0.5960	0.68	2.9630
040005	华安宏利股票	2.1916	0.74	2.8116
040007	华安中小盘成长股票	0.8893	0.66	2.2042
040008	华安策略优选股票	0.5871	0.70	2.1324
040011	华安安顺股票	0.8947	0.72	1.3947
040015	华安动态灵活配置混合	0.9070	0.11	0.9070
040016	华安行业轮动股票	0.9093	0.84	0.9093
040020	华安外延主题股票	0.9530	-0.10	0.9530
040025	华安科技动力股票	1.2010	0.09	1.2010
040035	华安逆向策略股票	1.3300	0.87	1.0380
040180	华安上证180ETF联接	0.8280	1.10	0.8280
040190	华安上证龙头ETF联接	0.8560	1.18	0.8560
040001	博时价值股票	0.5840	0.58	1.1940
050004	博时精选股票	1.1491	0.15	2.7051
050008	博时第三产业	0.8750	0.00	2.6940
050009	博时新兴成长	0.5200	0.19	2.5210
050010	博时主题股票	1.0500	0.96	1.3950
050014	博时创业成长股票	0.9110	0.22	0.9340
050018	博时行业轮动股票	0.7970	0.13	0.7970
050021	博时深证基本面200ETF联接	0.7260	0.76	0.7260
050024	博时上证自然资源ETF联接	0.8247	0.84	0.8327
050026	博时医疗保健股票	1.1390	-1.04	1.1390
050201	博时增长证券投资基金	0.6200	0.65	2.0750
050001	嘉实成长收益	0.6540	-1.00	3.0917
070002	嘉实理财通	4.7630	-0.02	5.3740
070006	嘉实策略增长	3.7170	0.08	4.1970
070013	嘉实精选	1.4630	0.07	1.9330
070017	嘉实量化	0.8325	0.72	0.9150
070019	嘉实价值优势股票	0.9870	0.10	1.0190
070021	嘉实债券投资基金	0.8220	-0.36	0.8220
070022	嘉实领先成长股票	1.2260	-0.10	1.2260
070023	嘉实深证基本面120股票	0.8443	0.84	0.8443
070027	嘉实周期优选股票	1.0270*	0.59	1.0870
070030	嘉实主题精选股票	0.9900	-0.05	0.9900
070032	嘉实优化红利股票	0.9930	0.40	0.9930
070039	嘉实保本混合	0.9380	-0.21	1.8340
070040	嘉实多元收益债券	1.0190	-0.10	1.0190
070042	嘉实债券	1.2620	-0.10	1.2620
070043	嘉实稳健证券投资基金	1.1860	-0.16	1.1860
070046	嘉实策略增长	0.7370	0.55	0.7370
070047	嘉实主题新动力股票	0.9220	0.55	0.9220
070048	嘉实服务增值股票	0.9990	0.99	0.9990
070050	嘉实领先成长股票	0.6771	0.80	2.3971
070053	嘉实稳健	1.2150	-0.16	1.7950
070054	嘉实策略优选股票	0.5043	0.18	1.7077
070055	工银500A	1.0447	-0.54	2.4970
070056	工银500B	0.839	-2.67	28
070057	工银500C	0.970	0.23	3
070058	华夏大中型A	0.906	4.74	1
070059	银华全瑞	0.987	-0.20	365
070060	银华鑫瑞	0.742	0.00	829
070061	银华富裕主题	0.671	0.30	31
070062	浦银增A	1.059	0.00	24
070063	浦银增B	1.374	-0.79	18
070064	浦银稳健	1.000	0.00	1
070065	工银红利	0.936	0.32	0
070066	工银主题	1.397	1.45	6
070067	工银核心价值	1.308	0.77	1
070068	工银稳健	1.000	0.00	1
070069	工银行业优先	0.879	0.57	0
070070	工银全球	0.898	-0.88	1
070071	盛世A	1.079	0.56	24
070072	盛世B	1.065	1.24	63
070073	诺安稳健	0.991	0.00	4
070075	诺安进取	0.896	-0.33	1
070076	诺安鸿鹄	0.940	-3.09	7
070078	国联安双禧A	1.216	-0.26	207
070079	国联安双禧B	1.705	-0.03	1
070080	双佳B	1.025	-0.20	73
070081	双盈B	1.425	0.00	73
070082	信达利B	0.937	-2.90	5
070083	广发100A	0.986	0.00	18
070084	广发100B	0.792	1.67	11
070085	中小板A	1.079	-0.46	544
070086	中小板B	0.845	0.48	1130
070088	金鹰500A	1.003	-4.48	0

基金代码	基金名称	份额净值(元)	日增长率(%)	累计份额净值(元)
210005	金鹰主题优势股票	0.5990	1.01	0.5990
210007	金鹰技术指数增强	0.7754	0.03	0.7754
210008	金鹰策略配置股票	0.9536	0.26	0.9536
210009	金鹰核心资源股票	1.0630	0.38	1.0630
210014	金鹰元宝保本混合	1.0020	0.00	1.0020
213002	宝盈泛沿海	0.4167	0.22	1.9191
213003	宝盈策略增长	0.8064	0.62	1.2064
213006	宝盈核心优势	0.8138	0.07	1.0138
213008	宝盈资源优选	0.9642	0.04	1.2337
217001	招商安泰股票	0.3328	0.39	3.3368
217005	招商先锋混合	0.6136	0.21	2.5636
217010	招商大盘蓝筹股	0.9660	0.52	1.3460
217013	招商行业领先股票	0.9310	0.22	0.9310
217015	招商中小盘股票	0.9060	0.22	0.9060
217017	招商上证消费80ETF联接	0.8190	-0.24	0.8190
229002	泰达宏利业绩驱动股票	1.0060	0.20	1.0060
233005	大摩先优势股票	0.9044	0.46	0.9044
233006	大摩卓越成长股票	1.0368	-0.33	1.0368
233009	大摩多因子策略股票	0.9130	0.22	0.9130
233011	大摩上海证券综合股票	0.9850	-0.40	0.9850
233015	大摩证券配套股票	0.9890	-0.10	0.9890
240004	华宝业动力	0.7505	-0.13	3.2605
240005	华宝多策略增长	0.4737	0.23	3.8335
240006	华宝先进成长	1.3542	-0.06	1.6222
240007	华宝行业精选	0.9244	0.29	0.9244
240011	华宝大盘精选	1.3365	0.25	1.4165
240016	华宝兴业上证180股票	0.9310	1.42	0.9610
240017	华宝兴业新兴产业	1.0351	-0.56	1.0351
240019	华宝兴业成长ETF链接	1.0370	1.07	1.0370
240020	华宝医药生物基金	1.2370	-1.09	1.2730
240022	华宝资源优选	0.9870	0.61	0.9870
257020	国联安精选股票	0.8630	0.47	2.7120
257040	国联安红利股票	0.9230	-0.65	1.2940
257050	国联安主题股票	0.9950	0.51	0.9950
257060	国联安商品ETF联接	0.6530	1.08	0.6530
257070	国联安优选行业股票	1.0620	-0.56	1.0620
260101	景顺长城优选股票	1.1626	0.14	3.1033
260104	景顺长城内需股票	2.9950	-0.33	4.7510
260108	景顺长城成长	0.6640	-0.15	2.0240
260109	景顺长城内需成长	1.0000	-0.30	2.3260
260110	景顺长城精选蓝筹	0.7060	-0.70	0.7060
260111	景顺长城资源垄断	0.9450	-0.32	1.2930
260112	景顺长城能源基建	1.0600	1.15	1.0750
260115	景顺长城中小盘	0.8820	-0.68	0.8820
260116	景顺长城核心竞争力股票	1.1850	0.68	1.3350
260117	景顺长城支柱产业股票	1.0550	0.00	1.0550
263001	景顺长城上证180等权重ETF联接	1.0240	0.79	1.0240
270001	广发聚富	1.897	0.57	3.4997
270002	广发聚丰	0.6299	-0.32	3.6779
270003	广发大众	0.5755	0.24	0.5755
270004	广发核心精选	1.7490	-0.63	1.9590
270010	广发沪深300	1.1070	0.82	1.3970
270021	广发聚优势股票	1.1390	-1.30	1.1390
270023	广发行业领先股票	0.8166	0.62	0.8166
270028	广发制造业精选	1.0290	0.49	1.0290
270029	广发消费品精选股票	2.3680	0.30	3.7680
288002	华夏收入股票	1.0100	0.00	1.3580
290002	泰信先行策略	0.5165	-0.56	2.1940
290004	泰信优质生活	0.7555	0.01	1.3555
290006	泰信蓝筹精选股票	0.8032	0.25	1.2032
290008	泰信发展主题股票	0.8010	0.00	0.8810
290011	泰信中小盘精选股票	1.0690	-0.09	1.0840
290014	泰信优质易业股票	1.0030	0.00	1.0030
310328	中万菱信新经济股票	0.5856	0.64	2.3436
310358	中万菱信新经济混合股票	0.5845	0.52	1.9164
310368	中万菱信竞争优势股票型	1.0034	1.04	1.4734
310388	中万菱信消费增长股票	0.8190	0.99	0.9040
320003	诺安股票	0.8070	0.44	2.6905
320005	诺安价值增长	0.7343	0.69	1.6793
320006	诺安灵活配置	1.0020	0.70	1.5820
320007	诺安成长股票	0.8580	0.71	2.5280
320008	诺安平稳增长股票	0.7280	0.97	0.7280
320011	诺安中小盘精选股票	0.9770	0.21	1.0370
320012	诺安主题精选股票	0.9100	0.66	0.9100
320014	诺安上证新兴产业ETF联接	0.7030	0.43	0.7030
320016	诺安股票预期股票	0.8270	0.24	0.8270
320021	诺安中小板等权重ETF联接	0.9150	-0.31	0.9150
340006	兴业全球股野	2.2680	0.27	3.3780
340008	兴业社会责任	1.1250	0.41	1.6050
340009	兴业趋势投资	1.1084	-0.16	1.1084
350005	天治创新先锋	1.1754	-0.73	1.1754
350007	天治趋势精选	1.1070	-0.10	1.1070
350008	天治成长精选	1.0250	-0.68	1.0250
360001	光大保德信量化	0.6060	0.70	2.8196
360002	光大保德信红利	0.6203	0.63	0.7081
360005	光大保德信优势	0.8980	0.56	0.8980
360006	光大保德信优势	0.6759	0.57	0.6759
360007	光大保德信平衡	0.8906	0.77	1.0106
360010	光大配置	0.9700	0.52	1.1000
360012	光大中小盘	0.9069	0.18	0.9369
360016	光大保德信行业轮动	1.1620	0.61	1.1620
360018	光大保德信核心优选股票	1.1409	-0.06	4.0609
360019	光大保德信量化股票	0.6479	0.64	2.5979
376510	上投摩根大盘蓝筹	0.8970	-0.55	0.8970
377150	上投摩根阿尔法	1.2109	-0.06	4.0609
377160	上投摩根内需动力	1.0498	-0.80	1.1358
377170	上投摩根中国优势	1.1769	-0.51	1.1769
377180	上投摩根新兴动力股票	1.2360	-0.97	1.3260
377350	上投摩根行业轮动股票	0.9500	-0.31	0.9500
378010	上投摩根优势	1.2613	-0.54	1.3303
379010	上投摩根中小盘	1.2780	-0.54	1.3180
395001	中海稳健收益	1.0460	0.00	1.0260
398001	中海优质成长	0.5211	0.81	2.7795
398011	中海分红增利	0.7189	0.56	2.1189
398031	中海蓝筹	0.9402	0.49	1.3352
398041	中海量化策略股票	0.9120	0.00	0.9490

基金代码	基金名称	份额净值(元)	日增长率(%)	累计份额净值(元)
620005	金元惠理核心动力股票	0.7330	0.69	0.7330
620008	金元惠理新经济主题股票	1.0510	0.57	1.0510
630001	华商领先企业	0.2979	0.29	1.1820
630002	华商世纪长	1.6964	0.25	1.9614
630005	华商动态阿尔法混合	0.9060	-0.66	0.9060
630006	华商产业升级股票	0.6970	0.14	0.6970
630008	华商策略精选混合	0.7730	0.13	0.7730
630010	华商价值精选股票	0.9510	0.42	0.9510
630011	华商主题精选股票	1.0380	-0.38	1.0380
660001	农银行业成长股票	1.1793	-0.56	1.1793
660003	农银平衡双利混合	1.0134	-0.15	1.1124
660004	农银策略价值股票	1.0388	0.19	1.0388
660005	农银中小盘股票	1.0484	-0.25	1.0784
660006	农银大盘蓝筹股票	0.8506	0.44	0.8546
660010	农银汇理策略精选股票	0.9584	0.29	0.9584
660016	农银消费主题股票	1.0489	-0.46	1.1289
660015	农银行业轮动股票	1.0209	-1.40	1.0209
671010	银银策略优选股票	0.7290	-0.41	0.7290
688888	游隼聚潜产业成长股票	0.8930	0.56	0.8930
690003	民生精选	0.7170	0.28	0.7170
690004	民生稳健	0.7070	0.00	0.7070
690005	民生加铜券	0.7860	0.00	0.7860
690007	民生加银集中行业	1.0110	-0.18	1.1010
690011	民生积极成长	0.9990	0.10	0.9990
700001	平安大华行业先锋股票	1.0140	-0.10	1.0140
710001	富安达优势成长股票	0.8932	-0.23	0.8932
730001	方正富邦创新动力股票	1.0930	0.37	1.0930
730002	方正富邦红利精选股票	1.0170	0.10	1.0170
740001	长安宏观策略股票	0.9620	0.94	0.9620
770001	鹏扶化化配置	1.1258	0.14	1.1258
	平衡			
002011	华夏红利混合	1.4480	0.07	3.9210
020009	国泰鹏蓝筹混合	0.8570	0.35	1.8530
020022	国泰保本混合型	1.0610	-0.09	1.0610
040004	安安平衡配置混合	0.6300	0.20	3.3330
050007	博时平衡配置	0.8530	0.12	2.2680
050013	博时策略混合	0.8380	0.48	0.8620
050022	博时回报混合	1.1770	-0.08	1.1770
070003	嘉实理财优势	1.0400	0.00	2.3300
070004	嘉实主题精选	1.1550	0.79	2.6680
070011	嘉实策略	1.1440	0.09	1.5720
070018	嘉实回报混合	0.8750	0.46	0.9120
070019	嘉实稳健	1.1440	0.09	1.4390
070020	嘉实多元收益	0.9693	0.05	2.4329
100029	富国天成	1.1819	0.08	1.4329
110001	易方达平稳增长混合	1.2040	0.08	2.4740
110005	易方达价值精选	0.7621	0.07	3.9967
121011	国投瑞银融华债券	1.2612	-0.39	2.4644
121002	国投瑞银景气行业混合	0.8621	0.51	2.8311
121010	国投瑞银瑞源保本混合	1.0410	0.00	1.0560
150003	银华保本增值	1.0103	-0.02	1.3587
151001	国投瑞银景福	0.9476	-0.28	3.1427
151002	银河收益债券	1.1301	-0.02	2.2201
160805	长盛同智	0.7945	-0.74	2.1187
160910	大成创新	0.7570	0.93	1.9680
160805	富国天惠	1.3388	0.22	3.1018
161219	国投瑞银新兴产业混合(LOF)	1.1550	-0.26	1.1710
161601	融通新蓝筹混合	0.7294	-0.01	3.0244
161605	融通蓝筹成长混合	1.1030	-0.09	2.3010
161903	万家公用	0.5581	0.43	1.7663
162205	longtou证券利险预算混合	1.2060	-0.38	2.5410
162207	泰达宏利价值成长混合(LOF)	0.8219	-1.10	1.9768
163402	兴业趋势投资	1.7805	-0.39	3.2235
163402	兴业趋势	0.8747	0.24	5.2310
163804	中银收益	0.9789	0.18	1.2789
163810	中银价值混合	0.7810	0.39	0.8010
166002	中欧蓝筹	0.9713	0.33	1.5113
166801	浙商聚潮新思维混合	1.0540	0.29	1.0540
166805	银华优势企业	1.0716	0.37	2.7316
180018	银华和谐主题混合	1.0810	0.09	1.1610
180020	银华成长先锋混合	0.8060	0.12	0.8310
200001	长城久恒	1.2520	-0.32	2.4420
200011	长城安心回报	0.6760	-0.32	1.8514
200011	长城景气行业龙头混合	0.9790	0.20	1.1040
202023	南方优选成长混合	0.9260	0.22	0.9260
213001	宝盈鸿利收益	0.5186	0.14	2.3480
217002	招商安泰平衡混合	1.0558	0.62	2.4708
217009	招商核心价值混合	0.8078	-0.20	0.9278
217011	招商优势企业混合	0.9550	-0.31	0.9550
233003	大摩资鑫基金	0.4033	0.30	1.9483
233006	大摩资源优势混合	0.7366	-0.01	0.7366
240001	华宝宝康消费品	1.2950	0.24	4.0882
240002	宝康灵活配置	1.3063	0.21	3.0063
240008	华宝兴业宝康债券A类	0.3821	-0.25	3.0821
241002	华宝兴业成熟市场	0.9600	-0.31	0.9600
241003	华宝兴业长证混合	0.6060	0.70	1.5880
255010	国联安中债金融债	0.8980	-0.66	2.3380
257010	国联安小盘精选混合	0.7950	0.76	2.9250
257030	国联安优势股票	0.9380	0.43	1.2190
260103	景顺长城动力平衡	0.6231	-0.08	2.9131
260107	景顺长城增长	1.3345	-0.16	3.1895
260108	景顺长城内需增长	1.2343	0.19	2.4943
270006	广发策略优选	0.7540	1.48	0.8540
270008	广发主题领先混合	0.9840	0.10	1.3240
290005	泰信发展主题	0.8960	-0.33	1.3360
310308	中万菱信盛利精选混合型	1.0192	0.01	1.8117
310318	中万菱信盛利稳健价配置混合型	1.0192	0.01	1.8117
320003	诺安平衡	0.6479	0.64	2.5979
320018	诺安新动力混合	1.0900	0.83	1.0900
340001	兴业可转债混合	1.0821	0.29	2.8241
350001	天治财富增长	0.6625	-0.41	2.2078
350002	天治品质优选	0.8261	0.06	3.3511
373010	上投摩根双息	0.8476	-0.27	2.2768
373020	上投摩根双核平衡	1.1528	-0.71	1.2538
398021	中海能源策略	0.5874	0.32	0.8974
400003	东方精选	0.9854	0.57	3.2639
400013	东方保本混合	1.0820	-0.09	1.0820
400015	东方增长中小盘	1.1152	-0.44	1.1152
410001	信诚竞争力	0.7876	0.65	1.6561
410006	信诚策略精选	0.8046	0.80	0.9646
420001	天弘精选	0.4955	-0.32	1.5163
450001	国泰中国收益混合	0.4929	-0.24	0.5375
450003	国泰平衡	0.5043	0.18	1.7077
450009	海富通收益	0.6460	0.16	2.2610
519007	海富通强化回报	0.6290	0.32	1.2250
519015	海富通精选成长	0.6330	0.95	0.9930
519020	国泰金泰平衡混合	0.9930	0.30	0.9100
519029	华夏稳增混合	1.3040	0.08	2.0090
519087	新华优选成长混合	0.8099	0.93	2.4398
519091	新华优选普通优势混合	1.0280	0.39	1.0280
519113	新华优选分红混合	0.6110	0.94	0.9340
519180	万家公益平衡	0.5279	-0.09	1.1976
519183	万家引擎	0.8998	-0.08	1.3898
519690	交银稳健配置混合	1.1687	-0.03	2.8037
519697	交银优势行业混合	1.0430	-0.29	1.1030
519700	交银主题优选混合	0.8950	0.67	0.9100
519991	长信双利优选	0.9370	0.43	1.2370
530005	建信优化配置	0.7827	0.14	1.3327
530012