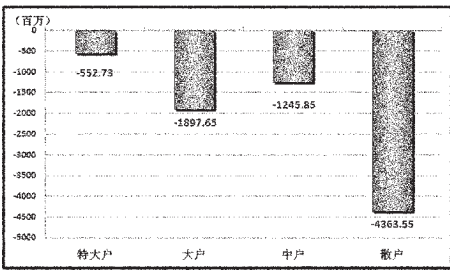




资金策市 | Money Flow |

各类资金当日净流量对比



市场资金动态

Table with columns: 行业, 涨幅(%), 资金净流量(亿元), 特户(亿元), 大户(亿元)

资金净流出行业前十

Table with columns: 行业, 资金净流量(亿元), 主力资金(亿元), 散户(亿元), 回报(%)

每日个股资金净流入(出)前十

Table with columns: 代码, 简称, 资金净流入(亿元), 主力资金(亿元), 日涨跌幅(%)

个股连续流入(出)天数排名

Table with columns: 代码, 简称, 连续流入天数, 累计净流入(亿元), 累计涨跌幅(%)

据 STCN 资金流向快报 (http://data.stcn.com/StatisticalData.shtml) 数据显示, 3月25日, 沪深两市共流出资金 80.60 亿元, 连续第 3 个交易日净流出。其中, 沪市净流出 41.67 亿元, 深市净流出 38.93 亿元。主力资金合计流出 24.50 亿元。

指数方面, 上证 180 指数成份股合计资金流出 14.14 亿元, 深证成指成份股资金流出 5.92 亿元, 沪深 300 指数成份股资金流出 30.97 亿元。以股本规模计, 流通盘中大盘股资金流出 19.59 亿元, 中盘股资金流出 22.47 亿元, 小盘股资金流出 38.53 亿元。

行业方面, 按照衍生申万一级行业分类, 有 3 个行业资金净流入, 22 个行业资金净流出。其中, 黑色金属流入资金 4.60 亿元, 成为资金最关注的行业; 证券信托流出资金 18.26 亿元, 有较明显的资金出逃现象。

房地产业已持续 2 个交易日净流入资金, 共流入资金 2.63 亿, 居行业连续流入天数榜首。证券信托业已持续 3 个交易日净流出资金, 共流出资金 31.26 亿, 为行业连续流出天数榜首。

圣农发展已持续 11 个交易日净流入资金, 累计流入资金 1.28 亿, 居个股连续流入天数榜首。ST 超日已持续 17 个交易日净流出资金, 累计净流出资金 1.21 亿, 为个股连续流出天数榜首。

股指期货方面, IF1304 合约收报 2622.60 点, 微跌 0.09%; 成交 73.52 万手, 持仓量增 1215 手, 收报 7.19 万手; 资金共流出 56.35 亿。(黄舒欣)

融资融券业务市场运行周报

一、两融交易分析

1、上周两融交易概况。截至 3 月 22 日, 融资融券余额为 1593.92 亿元, 环比增长 4.01%。其中, 融资余额为 1556.57 亿元, 环比增长 3.70%; 融券余额为 37.35 亿元, 环比大幅增长 18.81%。上周融资交易表现积极, 而融券交易继续低迷, 其中, 融资买入额环比增长近 10%, 融资偿还额也环比增长逾 7%; 融券交易方面, 融券卖出量和融券偿还量均环比小幅下跌。

的 5 个交易日中, 日均融资买入大体呈现前低后高的态势, 其中单日融资买入 120.48 亿元, 周四的单日融资买入额紧随其后, 为 108.97 亿元, 而周二的融资买入额则最小, 仅为 78.73 亿元。从融券交易来看, 周三的融券卖出量较大, 单日融券卖出 5.29 亿股, 除此以外, 其余交易日的融券卖出量, 基本保持在 3 亿多股。

2、上周, 融资做多力度、融券做空力度均呈冲高回落态势。整体来看, 上周融资做多力度、融券做空力度均环比大幅上升, 相对而言, 融券做空力度的增长幅度更大。从单日数据来看, 上周的融资

做多力度主要集中在周四, 周二时最小; 与此同时, 融券做空力度在周三时最大, 而在周五时最小。

3、上周两融标的证券交易情况。上周, 融资余额增幅最高的 3 只标的股票依次是: 上海莱士、华东医药、东华科技, 环比增幅均较大。值得注意的是, 排在融资余额增幅前十的个股大多来源于医药制造业、房地产业、零售业等。另外, 上周融券余额增幅最高的 3 只标的股票依次是: 顺发恒业、敦煌种业、科力远, 环比增幅也均较大。排名融券余额增幅前十的个股大多来源于电气机械和器材制造业、房地产业等。

二、机构推荐与预警标的证券以及转融通业务进展情况

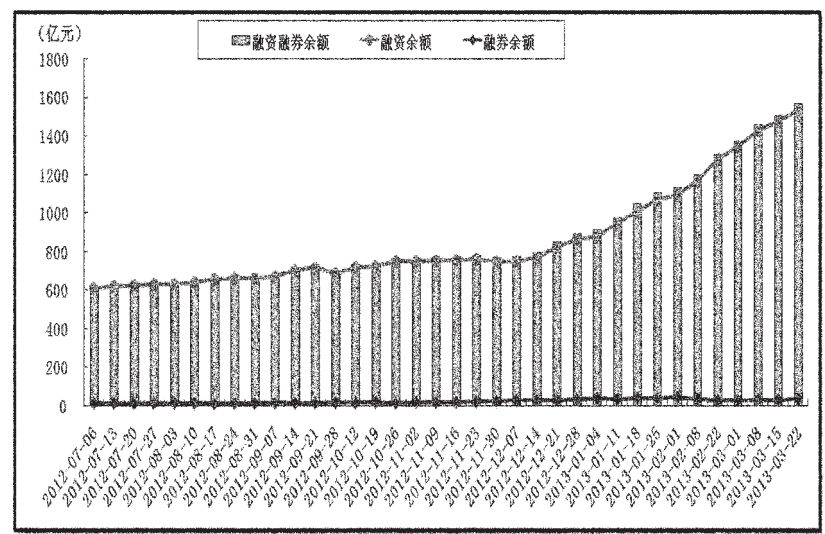
1、研究机构推荐标的证券情况。据巨潮网各家券商研报数据统计, 上周获得机构推荐最多的前三名标的股票分别是招商地产、华谊兄弟、新兴铸管, 上周获得机构推荐的标的股票多来源于房地产业、煤炭开采和洗选业、汽车制造业等行业。在机构推荐的个股中,

房地产业包括: 荣盛发展、招商地产; 煤炭开采和洗选业包括: 中煤能源、西山煤电; 汽车制造业包括: 长城汽车、上汽集团; 食品制造业包括: 伊利股份、贝因美。上周, 中信建投对郑煤机给出了 18.00 元的最高目标价, 距其上周五收盘价有超过 80% 的涨幅空间,

引入关注。另外, 上周, 在巨潮网搜集的各家券商研报中, 金隅股份、世茂股份、海油工程、冀东水泥, 以及西山煤电分别被高盛高华和中金公司预警。

2、转融通业务上周进展情况。转融通业务开展半年多来, 最近四周都仅有 28 天这个期限档次的

去年下半年以来各周末融资融券余额情况



上周融资融券交易情况

Table with columns: 统计项目, 上周统计值, 环比一周增减(%)

融资融券余额增幅前十名标的股票

Table with columns: 排名, 代码, 简称, 环比增幅(%)

ETF 基金融资融券余额增幅情况

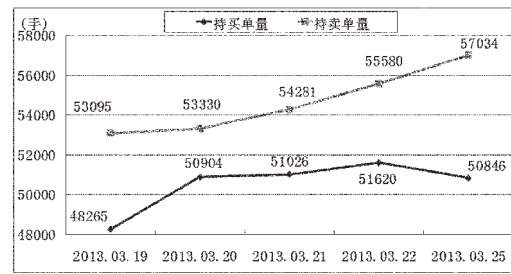
Table with columns: 代码, 简称, 融资融券余额增幅排名

研究机构推荐标的的证券情况

Table with columns: 代码, 简称, 推荐家数, 最高目标价(元), 最高收盘价(元), 上周五收盘价(元)

(数据来源: 深圳证券信息有限公司, 网络数据部编辑整理)

前 20 名会员持仓单量和卖单量合计



中金所结算会员成交持仓排名

Table with columns: 成交排名, 会员名称, 成交金额(元), 持仓单量(手), 持仓金额(元)

上海期货交易所所有有色金属期货价格指

Table with columns: 指数名称, 昨收盘价, 昨收均价, 前一交易日收盘价, 涨跌点数

主力合约期货行情

Table with columns: 品种, 开盘价, 最高价, 最低价, 收盘价, 结算价, 涨跌(元), 持仓量(手)

跑赢 20 日均线个股

Table with columns: 代码, 简称, 收盘价(元), 20 日均线(元), 乖离率(%)

相对大盘强势个股

Table with columns: 代码, 简称, 收盘价(元), 5 日内涨跌幅(%)

股的 IDEA 日之星股

Table with columns: 代码, 简称, 关注度, 净流量(万元), 主力资金(万元), 反级别, 最新价(元), 涨跌幅(%)

(注: 数据基于模型测算, 不构成投资建议, 仅供投资者参考。更多详情: http://idea.stcn.com)

(本栏目数据来源: 名策数据)