基金管理人:国投瑞银基金管理有限公司
基金托管人:中国建设银行股份有限公司
送出日期:2013年03月27日

国投瑞银优化增强债券型证券投资基金

2012年度报告摘要

2012年12月31日

§1 重要提示及目录

1.1 重要提示

基金管理人的董事会、董事保证本报告所载资料不存在虚假记载、误导性陈述或重大遗漏,并对其内容的真实性、准确性和完整性承担个别及连带的法律责任。本年度报告已经全体独立董事签字同意,并由董事长签发。

基金托管人中国建设银行股份有限公司根据本基金合同规定,于2013年3月22日复核了本报告中的财务指标、净值表现、利润分配情况、财务会计报告、投资组合报告等内容,保证复核内容不存在虚假记载、误导性陈述或者重大遗漏。

基金管理人承诺以诚实信用、勤勉尽责的原则管理和运用基金资产,但不保证基金一定盈利。

基金的过往业绩并不代表其未来表现。投资有风险,投资者在作出投资决策前应仔细阅读本基金的招募说明书及其更新。

本年度报告摘要摘自年度报告正文,投资者欲了解详细内容,应阅读年度报告正文。

本报告期自2012年1月1日起至12月31日止。

§2 基金简介

2.1 基金基本情况

基金简称	国投瑞银优化增强债券
基金主代码	121012
基金运作方式	契约型开放式
基金合同生效日	2010年09月08日
基金管理人	国投瑞银基金管理有限公司
基金托管人	中国建设银行股份有限公司
报告期末基金份额总额	551,001,288.13份
基金合同存续期	不定期
下属分级基金的基金简称	国投瑞银优化增强债券A/B 国投瑞银优化增强债券C
下属分级基金的交易代码	121012(前端)128012(后端) 128112
报告期末下属分级基金的份额总额	350,229,517.57份 200,771,770.56份

2.2 基金产品说明

投资目标	在追求基金资产稳定增值、有效控制风险和保持资金流动性的基础上,通过积极主动的投资管理,力求获得高于业绩比较基准的投资收益。
投资策略	本基金的投资对象是具有良好流动性的金融工具,包括国内依法发行上市的债券、股票、权证及法律、法规或中国证监会允许基金投资的其他金融工具。 本基金主要投资于国债、金融债、央行票据、企业债、公司债、次级债、可转换债券(含分离交易可转债)、短期融资券、资产支持证券、债券回购、银行存款等固定收益证券品种。 本基金既可以参与一级市场新股申购或增发新股,也可以在二级市场买入股票、权证等权益类资产。 本基金对债券类资产的投资比例不低于基金资产的80%;股票、权证等权益类资产的比例不超过基金资产的20%,其中权证投资的比例不超过基金资产净值的3%;持有现金或到期日在一年以内的政府债券不低于基金资产净值的5%。
业绩比较基准	中债总指数收益率×90%+沪深300指数收益率×10%
风险收益特征	本基金为债券型基金,属证券投资基金中的较低风险品种,风险与预期收益高于货币市场基金,低于混合型基金和股票型基金。

2.3 基金管理人和基金托管人

项目		基金管理人	基金托管人
名称		国投瑞银基金管理有限公司	中国建设银行股份有限公司
信息披露负责人	姓名	包爱丽	田青
	联系电话	400-880-6868	010-67595096
	电子邮箱	service@ubssdic.com	tianqing1.zh@ccb.com
客户服务电话		400-880-6868	010-67595096
传真		0755-82904048	010-66275865

注:2013年2月23日基金管理人公告,自2013年2月21日起包爱丽女士转任公司副总经理,不再担任督察长;由刘凯先生担任公司督察长。

2.4 信息披露方式

登载基金年度报告正文的管理人互联网网址	http://www.ubssdic.com
基金年度报告备置地点	深圳市福田区金田路4028号荣超经贸中心46层

§3 主要财务指标、基金净值表现及利润分配情况

3.1 主要会计数据和财务指标

金额单位:人民币元

3.1.1 期间数据和指标	国投瑞银优化增强债券A/B		
	2012年	2011年	2010年09月08日-2010年12月31日
本期已实现收益	8,946,599.14	-22,066,624.60	8,162,492.55
本期利润	30,893,586.59	-49,135,245.19	10,342,396.54
加权平均基金份额本期利润	0.0646	-0.0517	0.0056
本期基金份额净值增长率	6.58%	-4.87%	0.70%
3.1.2 期末数据和指标	2012年末	2011年末	2010年末
期末可供分配基金份额利润	-0.0009	-0.0420	0.0031
期末基金资产净值	357,735,113.85	590,835,618.19	1,381,789,665.74
期末基金份额净值	1.021	0.958	1.007

3.1.4 期间数据和指标	国投瑞银优化增强债券C		
	2012年	2011年	2010年09月08日-2010年12月31日
本期已实现收益	6,752,823.84	-12,598,328.04	5,083,277.54
本期利润	22,229,868.19	-19,854,881.23	4,679,019.20
加权平均基金份额本期利润	0.0717	-0.0423	0.0039
本期基金份额净值增长率	6.19%	-5.27%	0.60%
3.1.5 期末数据和指标	2012年末	2011年末	2010年末
期末可供分配基金份额利润	-0.0103	-0.0472	0.0019
期末基金资产净值	203,150,642.24	325,779,344.08	713,690,143.19
期末基金份额净值	1.012	0.9530	1.0060

注:1.本期已实现收益指基金本期利息收入、投资收益、其他收入(不含公允价值变动收益)扣除相关费用后的余额,本期利润为本期已实现收益加上本期公允价值变动收益。

2.对期末可供分配利润,采用期末资产负债表中未分配利润与未分配利润中已实现部分的孰低数(为期末余额,不是当期发生数)。

3.以上所述基金业绩指标不包括持有人认购或交易基金的各项费用(例如基金申购赎回费、基金转换费等),计入费用后实际利润水平要低于所列数字。

3.2 基金净值表现

3.2.1 基金份额净值增长率及其与同期业绩比较基准收益率的比较

阶段	份额净值增长率①	份额净值增长率标准差②	业绩比较基准收益率③	业绩比较基准收益率标准差④	①-③	②-④
(国投瑞银优化增强债券A/B)						
过去三个月	2.41%	0.16%	0.74%	0.13%	1.67%	0.03%
过去六个月	-0.29%	0.25%	-0.98%	0.13%	0.69%	0.12%
过去一年	6.58%	0.30%	0.31%	0.14%	6.27%	0.16%
自基金合同生效日起至今	2.10%	0.28%	-2.52%	0.16%	4.62%	0.12%
阶段	份额净值增长率①	份额净值增长率标准差②	业绩比较基准收益率③	业绩比较基准收益率标准差④	①-③	②-④
(国投瑞银优化增强债券C)						
过去三个月	2.33%	0.15%	0.74%	0.13%	1.59%	0.02%
过去六个月	-0.49%	0.25%	-0.98%	0.13%	0.49%	0.12%
过去一年	6.19%	0.30%	0.31%	0.14%	5.88%	0.16%
自基金合同生效日起至今	1.20%	0.29%	-2.52%	0.16%	3.72%	0.13%

注:1.中债总指数是由中央国债登记结算有限责任公司编制的中国债券指数。该指数同时覆盖了上海证券交易所、银行间以及银行柜台债券市场上的主要固定收益类证券,具有广泛的市场代表性,能够反映债券市场总体走势,适合作为本基金的债券投资业绩比较基准。沪深300指数是由中证指数公司开发的中国A股市场统一指数,它的样本选自沪深两个证券市场,覆盖了大部分流通市值,其成份股票为中国A股市场中代表性强、流动性高的主流投资股票,能够反映A股市场总体发展趋势,具有权威性,适合作为本基金股票投资业绩比较基准,具体业绩比较基准为中债总指数收益率×90%+沪深300指数收益率×10%。

2.本基金对业绩比较基准采用每日再平衡的计算方法。

3.2.2 自基金合同生效以来基金份额累计净值增长率变动及其与同期业绩比较基准收益率变动的比较

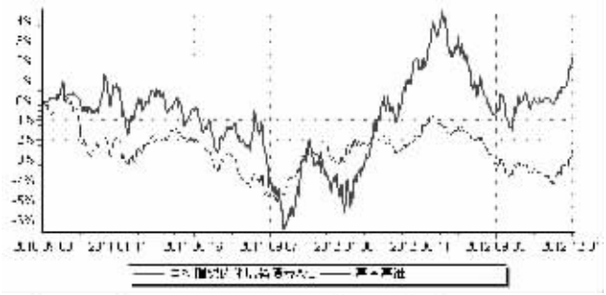

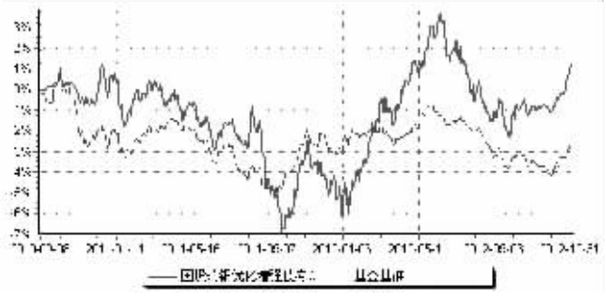

注:截至本报告期末各项资产配置比例分别为股票投资占基金净值比例10.29%,权证投资占基金净值比例0%,债券投资占基金净值比例125.81%,现金和到期日不超过1年的政府债券占基金净值比例9.91%,符合基金合同的相关规定。

3.2.3 自基金合同生效以来基金每年净值增长率及其与同期业绩比较基准收益率的比较

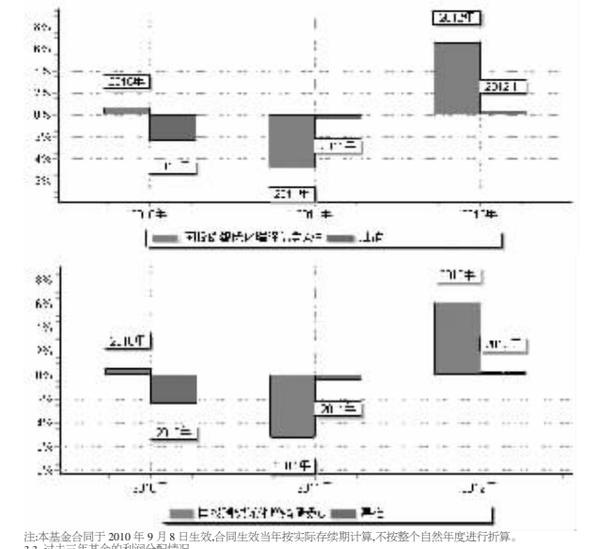

注:本基金合同于2010年9月8日生效,合同生效当年按实际存续期计算,不按整个自然年度进行折算。

3.3 过去三年基金的利润分配情况

本基金于2010年9月8日合同生效,合同生效至本报告期期末无利润分配事项。

§4 管理人报告

4.1 基金管理人及基金经理情况

4.1.1 基金管理人及其管理基金的经验

国投瑞银基金管理有限公司(简称"公司"),原中融基金管理有限公司,经中国证券监督管理委员会批准,于2002年6月13日正式成立,注册资本1亿元人民币。公司是中国第一家外方持股比例达到49%的合资基金管理公司,公司股东为国投信托有限公司(国家开发投资公司的全资子公司)及瑞士银行股份有限公司(UBS AG)。公司拥有完善的法人治理结构,建立了有效的风险管理及控制架构,以"诚信、客户关注、包容性、社会责任"作为公司的企业文化。截止2012年12月底,公司有员工144人,其中88人具有硕士或博士学位;公司管理19只基金,其中包括2只创新型分级基金。

4.1.2 基金经理(或基金经理小组)及基金经理助理简介

姓名	职务	任本基金的基金经理期限		证券从业年限	说明
		任职日期	离任日期		
李怡文	本基金基金经理	2010年09月08日	-	12	中国籍,芝加哥大学工商管理硕士,具有基金从业资格。曾任Froley Revy Investment Company分析师、中国建设银行(香港)资产组合经理。2008年6月加入国投瑞银,现兼任国投瑞银瑞源保本混合基金和国投瑞银纯债基金基金经理。

注:任职日期和离任日期均指公司作出决定后正式对外公告之日。证券从业的含义遵从行业协会《证券从业人员资格管理办法》的相关规定。

4.2 管理人对报告期内本基金运作遵规守信情况的说明

在报告期内,本基金管理人遵守《证券投资基金法》及其系列法规和《国投瑞银优化增强债券型证券投资基金基金合同》等有关规定,本着恪守诚信、审慎勤勉,忠实尽职的原则,为基金份额持有人的利益管理和运用基金资产。在报告期内,基金的投资决策规范,基金运作合法合规,没有损害基金份额持有人利益的行为。

4.3 管理人对报告期内公平交易情况的专项说明

4.3.1 公平交易制度和控制方法

管理人依据证监会《证券投资基金管理公司公平交易制度指导意见》的要求,制定了公平交易管理相关的《公平交易管理规定》、《交易管理办法》、《异常交易管理规定》等系列制度,并建立和完善了相应的控制措施和业务流程。

管理人公平交易管理坚持以下原则:

1.当管理人利益和基金持有人利益发生冲突时,坚持基金持有人利益优先;

2.当不同资产委托人利益发生冲突时,应公平的对待不同的资产委托人;

3.公平对待管理人旗下管理的不同投资组合;

4.严禁直接或者通过第三方的交易安排在不同投资组合之间进行利益输送。

管理人在公平交易控制制度的要点:

1.不断完善投资决策、研究支持、交易管理的制度和流程,提高投资管理的科学性和客观性,确保在公司内建立适用于所有投资组合的公平交易环境。

2.公平交易的范围覆盖所有投资品种,以及一级市场申购、二级市场交易和公司内部证券分配等所有投资管理活动,同时涵盖研究分析、授权、投资决策、交易执行、业绩评估等投资管理活动相关的各个环节。

3.合理设置各类资产管理业务之间以及各类资产管理业务内部的组织结构,在保证各投资组合投资决策相对独立性的同时,确保其在获得投资信息、投资建议和实施投资决策方面享有公平的机会。

4.建立科学的投资决策体系,加强交易分配的内部控制,通过严格的制度、流程、技术手段等保证公平交易原则的实现,同时通过监察稽核,事后分析及信息披露来加强对公平交易的监督。

管理人有关公平交易控制方法的要点如下:

1.以系统强制控制为优先措施。公司通过不断完善投资决策、研究支持、交易执行相关的信息管理系统,充分发挥系统的自动控制功能,根据公平交易管理的要求,在系统中设置相应业务流转顺序、控制阀值或者触发机制,对触及阀值的行为视情况分别采取警告、强制禁止等控制措施或对特定业务自动执行必要的后续流程。如:符合交易条件的不同投资组合的同向交易指令在交易系统中强制采用公平委托功能进行交易,内部研究报告在研究系统中一经发布会自动推送到所有基金经理、投资经理,控制阀值的修改必须经监察稽核部通过系统进行复核并点击同意才能生效等。

2.以双人复核、集体决策为控制的辅助手段。对于无法通过系统进行强制控制的业务活动,通过建立明确的业务规则和流程,在关键控制点采取双人复核或集体决策等控制机制,通过分别对控制事项签署意见并顺序流转的要求,实现对关键业务风险的管理。如:以公司名义进行的一级市场申购结果分配,需要经过严格的公平性审核,由交易部负责人、运营部负责人、监察稽核部负责人以及投资组合经理共同确认对分配结果无异议并签署后才为有效。

3.以日常监控为督促手段。公司交易部、监察稽核部、运营部设置专门岗位,分别在交易过程中、日中、清算后对有关公平交易规则的执行情况进行监控,并按既定的报告要求及时揭示违反规定的情况,监督督促公平交易制度的执行。如:交易部对相同投资经理管理不同投资组合指令时间差的监督,监察稽核部对日中不同组合交易相同证券的价差分析以及运营部对银行间指令要素和签署情况的检查等。

4.以事后专项稽核和定期公平交易分析为完善措施。内部审计专员负责不定期对公司执行公平交易的情况进行专项稽核,监察稽核部分别于每季度和每年度对公司管理的不同投资组合的整体收益率差异、分投资类别(股票、债券)的收益率差异进行分析,对连续四个季度期间内、不同时间窗下(如日内、3日内、5日内)公司管理的不同投资组合同向交易的交易价差进行分析,通过事后的专项稽核和定期分析,发现控制薄弱环节或交易价差异常,将重新核查公司投资决策和交易执行环节的内部控制,针对潜在问题完善公平交易制度和流程。

5.加强信息披露和接受外部监督。公司在各投资组合的定期报告中,披露公司整体公平交易制度执行情况以及异常交易行为专项说明,接受社会监督。公司定期接受外部审计的检查,公平交易管理一直是外部审计的重点之一。基金评价机构在开展基金评价业务时,将公平交易制度的完善程度、执行情况及信息披露作为评价内容之一。公司每季度会向证监会报告经投资组合经理、督察长、总经理签署后的公平交易制度执行情况,并对特定资产管理业务与证券投资基金之间的业绩比较、异常交易行为做专项说明。公司内部稽核或定期分析中发现公平交易管理中的异常问题,也将在向证监会报送的监察稽核季度报告和年度报告中做专项说明。证监会通过现场检查和非现场监管等方式,也会对公司公平交易制度的执行情况进行检查和分析,并会同证券交易所等对公司异常交易行为进行监控。对于发现的不公平交易和利益输送行为,将依法采取相关监管措施。

4.3.2 公平交易制度的执行情况

本报告期内,管理人通过制度、流程和技术手段保证了公平交易原则的实现,确保本基金管理人旗下各投资组合在研究、决策、交易执行等各方面均得到公平对待,通过对投资交易行为的监控、分析评估和信息披露来加强对公平交易过程和结果的监督,形成了有效地公平交易体系。本报告期,本基金管理人各项公平交易制度流程均得到良好地贯彻执行,未发现存在违反公平交易原则的现象。

报告期内,管理人于每季度和年度对公司管理的不同投资组合的整体收益率差异、分投资类别(股票、债券)的收益率差异进行分析,对连续四个季度期间内、不同时间窗下(如日内、3日内、5日内)公司管理的不同投资组合同向交易的交易价差进行分析。本年度同向交易价差专项分析的情况如下:

1.管理人对所有投资组合在过去连续四个季度内同向交易相同证券的交易价差的溢价率进行分析,对两两组合同向交易成交价格均值的溢价率是否趋近于零进行T检验,检验在95%的可信水平下,价格均值的溢价率趋近于零是否存在检验不通过的情况。

2.管理人对所有投资组合在过去连续四个季度内同向交易相同证券的交易价差优劣进行比较,区分买优、卖优、买次、卖次等情况分别分析两两组合在期间内交易时是否存在显著优于另一方的异常情况。

3.管理人对所有投资组合在过去连续四个季度内同向交易相同证券的交易价差区分两两组合进行利益输送的模拟测算,检查在过去四个季度内,是否存在显著异常的情况。

检验分析结果显示,公司管理的所有投资组合,在过去连续四个季度内未发现存在违反公平交易原则的情况。

4.3.3 异常交易行为的专项说明

本基金于本报告期内不存在异常交易行为。

基金管理人管理的所有投资组合在本报告期内参与交易所公开竞价同日反向交易成交较少的单边交易量超过该证券当日总成交量5%的交易次数为7次,全部由于指数基金被动调仓需要。

4.4 管理人对报告期内基金的投资策略和业绩表现说明

4.4.1 报告期内基金投资策略和运作分析

2012年中国债券市场走势先扬后抑,上半年,由于经济增速疲软,央行货币政策较为宽松,先于5月份下调存款准备金率一次计50bp,并在6月和7月分别降息一次。上半年债券市场整体收益率出现明显下行,利率产品收益率宽幅震荡,而信用产品收益率出现明显下降,中低评级信用产品的收益率下降幅度最大,整个债券市场收益率曲线明显陡峭化。进入3季度以来,由于央行货币政策放松幅度不及预期,债券市场出现较大幅度调整,收益率曲线平坦化上行。进入4季度后,随着中国宏观经济呈现企稳迹象,债券市场的收益率继续上行,收益率曲线进一步平坦化。从全年来看,信用产品表现明显优于利率产品,其中中低评级的信用产品表现最好。本基金在1季度增持中低评级信用产品,并对利率产品进行了波段操作,效果较好。本基金在上半年对股票市场灵活操作,对组合业绩贡献作出较大贡献。在3季度以后的股票市场大幅调整时期,本基金仍对权益类资产保持较高仓位,则对组合业绩带来较大拖累。

4.4.2 报告期内基金的业绩表现

截至报告期末,国投瑞银优化增强债券A/B级份额净值为1.021元,国投瑞银优化增强债券C级份额净值为1.012元,本报告期国投瑞银优化增强债券A/B级份额净值增长率6.58%,国投瑞银优化增强债券C级份额净值增长率6.19%,同期业绩比较基准收益率为0.31%。基金份额净值增长率高于业绩比较基准,主要因为信用产品对组合业绩带来较大的正贡献,同时在权益类资产配置中取得超额收益。

4.5 管理人对宏观经济、证券市场及行业走势的简要展望

展望2013年,随着海外经济和资本市场系统性风险的下降,政策保持相对宽松,中国经济有望温和复苏,而经济增速复苏的力度和持续性仍有待观察,总的来看,未来经济大幅回升的可能性仍偏小。通胀在2013年或有温和回升,但整体来看通胀压力尚不大。我们将充分考虑流动性、信用风险、利率风险等各个影响因素,对债券组合进行实时调整,在风险和收益中获得较好平衡。同时,在股票市场系统性风险可控的情况下,我们将择机增加对股票资产的配置,主要围绕优质资产的价值重估、七大新兴产业、城镇化和大消费四条主线,精选个股。

4.6 管理人对报告期内基金估值程序等事项的说明

本基金管理人从事基金估值业务的组织机构主要包括分规与风险控制委员会、估值小组及运营部。合规与风险控制委员会负责对估值政策进行评估,并对基金估值程序进行监督;估值小组负责跟踪现行估值政策、议定估值政策方案及特别估值程序的报告等事项,估值小组的成员包括运营部总监、估值核算员、基金经理或其他资产管理经理以及监察稽核部指定人员;运营部负责日常的基金资产的估值业务,执行基金估值政策,设立基金估值核算员岗位负责日常估值业务。基金管理人参与估值的相关成员均具有相应的专业胜任能力和相关工作经历。

本基金的日常估值程序由运营部基金估值核算员执行、运营部内部复核估值结果,并与托管银行的估值结果核对一致。基金估值政策的议定和修改采用集体讨论机制,基金经理作为估值小组成员,对本基金持仓证券的交易情况、信息披露情况保持应有的职业敏感,向估值小组提供估值参考信息,参与估值政策讨论。对需采用特别估值程序的证券,基金管理人及时启动特别估值程序,由估值小组讨论议定特别估值方案并与托管行沟通,在上报合规与风险控制委员会审议后由运营部具体执行。

本基金管理人参与估值流程各方之间不存在任何重大利益冲突,截止报告期末未与外部估值定价服务机构签约。

4.7 管理人对报告期内基金利润分配情况的说明

国投瑞银优化增强债券A/B本期已实现收益为8,946,599.14元,期末可供分配利润为-328,880.31元;国投瑞银优化增强债券C本期已实现收益为6,752,823.84元,期末可供分配利润为-2,070,513.27元。本基金本报告期未进行收益分配。

§5 托管人报告

5.1 报告期内本基金托管人遵规守信情况声明

本报告期,中国建设银行股份有限公司在本基金的托管过程中,严格遵守了《证券投资基金法》、基金合同、托管协议和其他有关规定,不存在损害基金份额持有人利益的行为,完全尽职尽责地履行了基金托管人应尽的义务。

5.2 托管人对报告期内本基金投资运作遵规守信、净值计算、利润分配等情况的说明

本报告期,本托管人按照国家有关规定、基金合同、托管协议和其他有关规定,对本基金的基金资产净值计算、基金费用开支等方面进行了认真的复核,对本基金的投资运作方面进行了监督,未发现基金管理人有损害基金份额持有人利益的行为。

报告期内,本基金未实施利润分配。

5.3 托管人对本年度报告中财务信息等内容的真实、准确和完整发表意见

本托管人复核审查了本报告中的财务指标、净值表现、利润分配情况、财务会计报告、投资组合报告等内容,保证复核内容不存在虚假记载、误导性陈述或者重大遗漏。

§6 审计报告

经普华永道中天会计师事务所审计,注册会计师为本基金出具了无保留意见的审计报告,投资者可通过年度报告正文查看审计报告全文。

§7 年度财务报表

7.1 资产负债表

会计主体:国投瑞银优化增强债券型证券投资基金

报告截止日:2012年12月31日

单位:人民币元

资 产	附注号	本期末 2012年12月31日	上年度末 2011年12月31日
资 产:			
银行存款		5,507,224.11	10,100,124.18
结算备付金		10,849,604.37	16,895,147.33
存出保证金		253,285.28	386,285.60
交易性金融资产		763,398,853.81	1,130,995,643.55
其中:股票投资		57,720,533.87	152,723,355.70
基金投资		-	-
债券投资		705,678,319.94	978,272,287.85
资产支持证券投资		-	-
衍生金融资产		-	-
买入返售金融资产		-	-
应收证券清算款		13,910,350.92	-
应收利息		9,228,772.56	10,624,382.54
应收股利		-	-
应收申购款		171,482.36	41,188.20
递延所得税资产		-	-
其他资产		-	-
资产总计		803,319,573.41	1,169,042,771.40
负债和所有者权益	附注号	本期末 2012年12月31日	上年度末 2011年12月31日
负 债:			
短期借款		-	-
交易性金融负债		-	-
衍生金融负债		-	-
卖出回购金融资产款		238,199,667.70	248,999,695.00
应付证券清算款		-	70,368.61
应付赎回款		2,228,962.93	1,233,017.18
应付管理人报酬		368,411.29	604,401.88
应付托管费		98,243.03	161,173.82
应付销售服务费		73,507.62	117,311.02
应付交易费用		95,149.23	99,555.61
应交税费		728,469.06	487,976.00
应付利息		64,848.21	65,196.94
应付利润		-	-
递延所得税负债		-	-
其他负债		576,558.25	589,113.07
负债合计		242,433,817.32	252,427,809.13
所有者权益:			
实收基金		551,001,288.13	958,694,937.98
未分配利润		9,884,467.96	-42,079,975.71
所有者权益合计		560,885,756.09	916,614,962.27
负债和所有者权益总计		803,319,573.41	1,169,042,771.40

注:报告截止日2012年12月31日,国投瑞银优化增强债券A/B类基金份额净值1.021元,基金份额总额350,229,517.57份;国投瑞银优化增强债券C类基金份额净值1.012元,基金份额总额200,771,770.56份。合计份额总额551,001,288.13份。

7.2 利润表

会计主体:国投瑞银优化增强债券型证券投资基金

本报告期:2012年01月01日至2012年12月31日

单位:人民币元

项 目	附注号	本期 2012年01月01日至2012年12月31日	上年度可比期间 2011年01月01日至2011年12月31日
一.收入		68,591,690.69	-46,977,263.65
1.利息收入		27,561,381.45	39,907,100.95
其中:存款利息收入		420,862.27	528,915.31
债券利息收入		27,030,521.68	39,298,503.88
资产支持证券利息收入		-	-
买入返售金融资产收入		109,997.50	79,681.76
其他利息收入		-	-
2.投资收益(损失以"-"填列)		3,592,283.60	-52,597,794.57
其中:股票投资收益		-7,756,234.95	-23,614,214.81
基金投资收益		-	-
债券投资收益		9,052,307.86	-30,630,849.80
资产支持证券投资收益		-	-
衍生工具收益		-	-
股利收益		2,296,210.69	1,647,270.04
3.公允价值变动收益(损失以"-"号填列)		37,424,031.80	-34,325,173.78
4.汇兑收益(损失以"-"号填列)		-	-
5.其他收入(损失以"-"号填列)		13,993.84	38,603.75
减:二.费用		15,468,235.91	22,012,862.77
1.管理人报酬		5,932,042.74	10,539,592.21
2.托管费		1,581,878.13	2,810,557.95
3.销售服务费		1,240,080.74	1,855,250.80
4.交易费用		1,443,623.14	3,032,801.79
5.利息支出		4,837,573.69	3,322,809.18
其中:卖出回购金融资产支出		4,837,573.69	3,322,809.18
6.其他费用		433,037.47	451,850.84
三.利润总额(亏损总额以"-"号填列)		53,123,454.78	-68,990,126.42
减:所得税费用		-	-
四.净利润(净亏损以"-"号填列)		53,123,454.78	-68,990,126.42

7.3 所有者权益(基金净值)变动表

会计主体:国投瑞银优化增强债券型证券投资基金

本报告期:2012年01月01日至2012年12月31日

单位:人民币元

项 目	本期 2012年01月01日至2012年12月31日		
	实收基金	未分配利润	所有者权益合计
一.期初所有者权益(基金净值)	958,694,937.98	-42,079,975.71	916,614,962.27
二.本期经营活动产生的基金净值变动数(本期利润)		53,123,454.78	53,123,454.78
三.本期基金份额交易产生的基金净值变动数(净值减少以"-"号填列)	-407,693,649.85	-1,159,011.11	-408,852,660.96
其中:1.基金申购款	689,949,284.18	9,328,321.32	699,277,605.50
2.基金赎回款	-1,097,642,934.03	-10,487,332.43	-1,108,130,266.46
四.本期向基金份额持有人分配利润产生的基金净值变动(净值减少以"-"号填列)	-	-	-
五.期末所有者权益(基金净值)	551,001,288.13	9,884,467.96	560,885,756.09
项 目	上年度可比期间 2011年01月01日至2011年12月31日		
	实收基金	未分配利润	所有者权益合计
一.期初所有者权益(基金净值)	2,082,006,185.69	13,473,623.24	2,095,479,808.93
二.本期经营活动产生的基金净值变动数(本期利润)	-	-68,990,126.42	-68,990,126.42
三.本期基金份额交易产生的基金净值变动数(净值减少以"-"号填列)	-1,123,311,247.71	13,436,527.47	-1,109,874,720.24
其中:1.基金申购款	877,328,233.06	-20,281,066.16	857,047,166.90
2.基金赎回款	-2,000,639,480.77	33,717,593.63	-1,966,921,887.14
四.本期向基金份额持有人分配利润产生的基金净值变动(净值减少以"-"号填列)	-	-	-
五.期末所有者权益(基金净值)	958,694,937.98	-42,079,975.71	916,614,962.27

报表附注为财务报表的组成部分。

本报告7.1至7.4财务报表由下列负责人签署:

刘纯尧 刘纯尧 冯伟

基金管理公司负责人 主管会计工作负责人 会计机构负责人

7.4 报表附注

7.4.1 基金基本情况

国投瑞银优化增强债券型证券投资基金(以下简称"本基金")经中国证券监督管理委员会(以下简称"中国证监会")证监许可[2010]第888号《关于核准国投瑞银优化增强债券型证券投资基金募集的批复》核准,由国投瑞银基金管理有限公司依照《中华人民共和国证券投资基金法》和《国投瑞银优化增强债券型证券投资基金基金合同》负责公开募集。本基金为契约型开放式,存续期限不定,首次设立募集不包括认购资金利息共募集3,986,200,594.41元,业经普华永道中天会计师事务所有限公司普华永道中天验字(2010)第220号验资报告予以验证。经向中国证监会备案,《国投瑞银优化增强债券型证券投资基金基金合同》于2010年9月8日正式生效,基金合同生效日的基金份额总额为3,986,494,944.94份基金份额,其中认购资金利息折合294,350.53份基金份额。本基金的基金管理人为国投瑞银基金管理有限公司,基金托管人为中国建设银行股份有限公司。

根据《国投瑞银优化增强债券型证券投资基金基金合同》和《国投瑞银优化增强债券型证券投资基金招募说明书》及投资者(即投资人)认购、申购或申购收取前端认购、申购费用,在赎回时根据持有期限收取赎回费用的基金份额,称为A类,在投资者赎回时收取后端认购/申购费用和赎回费用的基金份额,称为B类;从基金资产中计提销售服务费、不收取认购/申购以及赎回费用的基金份额,称为C类。本基金A类、B类、C类三种收费模式并存,由于基金费用的不同,本基金A/B类基金份额和C类基金份额分别计算基金份额净值,计算公式为计算日各类别基金资产净值除以计算日发售在外的该类别基金份额总数。投资人可自由选择申购某一类别的基金份额,但各类别/级别基金份额之间不能相互转换。

根据《中华人民共和国证券投资基金法》和《国投瑞银优化增强债券型证券投资基金基金合同》的有关规定,本基金的投资范围为具有良好流动性的金融工具,包括国内依法发行上市的债券、股票、权证及法律、法规或中国证监会允许基金投资的其他金融工具。本基金对债券类资产的投资比例不低于基金资产的80%;股票、权证等权益类资产的比例不超过基金资产的20%,其中权证投资的比例不超过基金资产净值的3%。本基金的业绩比较基准为:中债总指数收益率×90%+沪深300指数收益率×10%。

本财务报表由本基金的基金管理人国投瑞银基金管理有限公司于2013年3月25日批准报出。

7.4.2 会计报表的编制基础

本基金的财务报表按照财政部于2006年2月15日颁布的《企业会计准则-基本准则》和38项具体会计准则、其后颁布的企业会计准则应用指南、企业会计准则解释以及其他相关规定(以下合称"企业会计准则"),中国证监会颁布的《证券投资基金信息披露XBRL模板第3号<年度报告和半年度报告>》,中国证券投资基金业协会颁布的《证券投资基金会计核算业务指引》、《国投瑞银优化增强债券型证券投资基金基金合同》和在财务报表附注7.4.4所列示的中国证监会发布的有关规定及允许的基金行业实务操作编制。

7.4.3 遵循企业会计准则及其他有关规定的声明

本基金2012年度财务报表符合企业会计准则的要求,真实、完整地反映了本基金2012年12月31日的财务状况以及2012年度的经营成果和基金净值变动情况等有关信息。

7.4.4 本报告期所采用的会计政策、会计估计与最近一期年度报告相一致的说明

本基金本期采用的会计政策、会计估计与上年度可比期间相一致。

7.4.5 会计差错更正的说明

本基金在本期没有需说明的会计差错更正。

7.4.6 税项

根据财政部、国家税务总局财税[2002]128号《关于开放式证券投资基金有关税收问题的通知》、财税[2005]102号《关于股息红利个人所得税有关政策的通知》、财税[2005]107号《关于股息红利有关个人所得税政策的补充通知》、财税[2008]1号《关于企业所得税若干优惠政策的通知》及其他相关财税法规和实务操作,主要税项列示如下:

(1) 以发行基金方式募集资金不属于营业税征收范围,不征收营业税。

(2) 对基金从证券市场中取得的收入,包括买卖股票、债券的差价收入,股权的股息、红利收入,债券的利息收入及其他收入,暂不征收企业所得税。

(3) 对基金取得的企业债券利息收入,由发行债券的企业在向基金支付利息时代扣代缴20%的个人所得税。对基金取得的股票的股息、红利收入,由上市公司在向基金派发股息、红利时暂减按50%计入个人应纳税所得额,依照现行税法规定按20%代扣代缴个人所得税。

(4) 基金卖出股票按0.1%的税率缴纳股票交易印花税,买入股票不征收股票交易印花税。

7.4.7 关联方关系

关联方名称	与本基金的关系
国投瑞银基金管理有限公司	基金管理人、基金注册登记机构、基金销售机构
中国建设银行股份有限公司("中国建设银行")	基金托管人、基金代销机构
国投信托有限公司	基金管理人的股东
瑞士银行股份有限公司	基金管理人的股东

注:下述关联交易均在正常业务范围内按一般商业条款订立。

7.4.8 本报告期及上年度可比期间的关联方交易

7.4.8.1 通过关联方交易单元进行的交易

本基金本期及上年度可比期间无通过关联方交易单元进行的交易。

7.4.8.2 关联方报酬

7.4.8.2.1 基金管理费

单位:人民币元

项目	本期 2012年01月01日至2012年12月31日	上年度可比期间 2011年01月01日至2011年12月31日
当期发生的基金应支付的管理费	5,932,042.74	10,539,592.21
其中:支付销售机构的客户维护费	2,101,621.63	3,784,873.09

注:支付基金管理人国投瑞银基金管理有限公司的管理人报酬按前一日基金资产净值0.75%的年费率计提,逐日累计至每月底,按月支付。其计算公式为:

日管理人报酬=前一日基金资产净值 × 0.75% / 当年天数。

7.4.8.2.2 基金托管费

单位:人民币元

项目	本期 2012年01月01日至2012年12月31日	上年度可比期间 2011年01月01日至2011年12月31日
当期发生的基金应支付的托管费	1,581,878.13	2,810,557.95

注:支付基金托管人中国建设银行的托管费按前一日基金资产净值0.20%的年费率计提,逐日累计至每月月底,按月支付。其计算公式为:

日托管费=前一日基金资产净值 × 0.20% / 当年天数。

7.4.8.2.3 销售服务费

单位:人民币元

| 获得销售服务费的各关联方