基金管理人:光大保德信基金管理有限公司
基金托管人:中国建设银行股份有限公司
报告送出日期:二〇一三年三月二十七日

光大保德信增利收益债券型证券投资基金

2012年度报告摘要

2012年12月31日

§1 重要提示

基金管理人的董事会、董事保证本报告所载资料不存在虚假记载、误导性陈述或重大遗漏,并对其内容的真实性、准确性和完整性承担个别及连带的法律责任。本年度报告已经三分之二以上独立董事签字同意,并由董事长签发。

基金托管人中国建设银行股份有限公司根据本基金合同规定,于2013年3月26日复核了本报告中的财务指标、净值表现、利润分配情况、财务会计报告、投资组合报告等内容,保证复核内容不存在虚假记载、误导性陈述或者重大遗漏。

基金管理人承诺以诚实信用、勤勉尽责的原则管理和运用基金资产,但不保证基金一定盈利。

基金的过往业绩并不代表其未来表现。投资有风险,投资者在作出投资决策前应仔细阅读本基金的招募说明书及其更新。

本年度报告摘要摘自年度报告正文,投资者欲了解详细内容,应阅读年度报告正文。

本报告中财务资料已经审计,安永华明会计事务所为本基金财务出具了2012年度无保留意见的审计报告,请投资者注意阅读。

本报告期自2012年1月1日起至12月31日止。

§2 基金简介

2.1 基金基本情况

基金简称	光大保德信增利收益债券	
交易代码	360008	
基金运作方式	契约型开放式	
基金合同生效日	2008年10月29日	
基金管理人	光大保德信基金管理有限公司	
基金托管人	中国建设银行股份有限公司	
报告期末基金份额总额	185,885,093.42份	
基金合同存续期	不定期	
下属分级基金的基金简称	光大保德信增利收益债券A	光大保德信增利收益债券C
下属分级基金的交易代码	360008	360009
报告期末下属分级基金的份额总额	129,736,582.09份	56,148,511.33份

2.2 基金产品说明

投资目标	本基金主要投资债券类投资工具,在获取基金资产稳定增值的基础上,争取获得高于基金业绩比较基准的投资收益。
投资策略	本基金将在限定的投资范围内,根据国家货币政策和财政政策实施情况、市场收益率曲线变动情况、市场流动性情况来预测债券市场整体利率趋势,同时结合各具体品种的供需情况、流动性、信用状况和利率敏感度等因素进行综合分析,在严格控制风险的前提下,构建和调整债券投资组合。在非债券类品种投资方面,本基金将充分发挥机构投资者在新股询价过程中的积极作用,积极参与新股(含增发新股)的申购、询价和配售,在严格控制整体风险的前提下,提高基金超额收益,力争为投资者提供长期稳定投资回报。
业绩比较基准	中信标普全债指数。
风险收益特征	本基金为债券型基金,属于证券投资基金中的低风险品种,其预期收益和风险高于货币市场基金,低于混合型基金和股票型基金。

2.3 基金管理人和基金托管人

项目		基金管理人	基金托管人
名称		光大保德信基金管理有限公司	中国建设银行股份有限公司
信息披露负责人	姓名	伍文静	田青
	联系电话	021-33074700-3105	010-67595096
	电子邮箱	epfservice@epf.com.cn	tianqing1.zh@ccb.com
客户服务电话		400-820-2888,021-53524620	010-67595096
传真		021-63351152	010-66275853

2.4 信息披露方式

登载基金年度报告正文的管理人互联网网址	www.epf.com.cn
基金年度报告备置地点	光大保德信基金管理有限公司、中国建设银行股份有限公司的办公场所

§3 主要财务指标、基金净值表现及利润分配情况

3.1 主要会计数据和财务指标

单位:人民币元

3.1.1 期间数据和指标	2012年		2011年		2010年	
	光大保德信增利收益债券A	光大保德信增利收益债券C	光大保德信增利收益债券A	光大保德信增利收益债券C	光大保德信增利收益债券A	光大保德信增利收益债券C
本期已实现收益	10,457,601.10	3,962,125.23	7,293,087.93	2,588,979.98	18,745,960.39	4,143,814.00
本期利润	11,544,703.88	4,921,037.55	4,720,581.83	1,609,306.64	18,617,834.73	3,816,031.91
加权平均基金份额本期利润	0.0715	0.0762	0.0291	0.0263	0.0886	0.0788
本期基金份额净值增长率	7.62%	7.21%	3.57%	2.87%	9.11%	8.62%
3.1.2 期末数据和指标	2012年末		2011年末		2010年末	
	光大保德信增利收益债券A	光大保德信增利收益债券C	光大保德信增利收益债券A	光大保德信增利收益债券C	光大保德信增利收益债券A	光大保德信增利收益债券C
期末可供分配基金份额利润	0.0255	0.0229	0.0030	0.0023	0.0621	0.0595
期末基金资产净值	133,084,239.90	57,453,460.97	174,124,696.55	61,342,391.44	98,663,135.90	45,657,793.55
期末基金份额净值	1.026	1.023	1.003	1.002	1.076	1.073

注:(1)本期已实现收益指基金本期利息收入、投资收益、其他收入(不含公允价值变动收益)扣除相关费用后的余额,本期利润为本期已实现收益加上本期公允价值变动收益。

(2)所述基金业绩指标不包括持有人认购或交易基金的各项费用,计入费用后实际收益水平要低于所列数字。

(3)期末可供分配利润采用期末资产负债表中未分配利润中已实现部分的孰低数。

3.2 基金净值表现

3.2.1基金份额净值增长率及其与同期业绩比较基准收益率的比较

光大保德信增利收益债券A:

阶段	份额净值增长率①	份额净值增长率标准差②	业绩比较基准收益率③	业绩比较基准收益率标准差④	①-③	②-④
过去三个月	2.98%	0.11%	1.02%	0.02%	1.96%	0.09%
过去六个月	2.38%	0.11%	1.11%	0.03%	1.27%	0.08%
过去一年	7.62%	0.12%	4.03%	0.04%	3.59%	0.08%
过去三年	21.62%	0.18%	10.13%	0.06%	11.49%	0.12%
自基金合同生效起至今	26.36%	0.17%	13.24%	0.06%	13.12%	0.11%

光大保德信增利收益债券C:

阶段	份额净值增长率①	份额净值增长率标准差②	业绩比较基准收益率③	业绩比较基准收益率标准差④	①-③	②-④
过去三个月	2.78%	0.11%	1.02%	0.02%	1.76%	0.09%
过去六个月	2.18%	0.12%	1.11%	0.03%	1.07%	0.09%
过去一年	7.21%	0.12%	4.03%	0.04%	3.18%	0.08%
过去三年	19.79%	0.18%	10.13%	0.06%	9.66%	0.12%
自基金合同生效起至今	23.99%	0.17%	13.24%	0.06%	10.75%	0.11%

注:业绩比较基准收益率=100%×中信标普全债指数收益率,业绩比较基准在每个交易日实现再平衡。

3.2.2 自基金合同生效以来基金份额累计净值增长率变动及其与同期业绩比较基准收益率变动的比较

光大保德信增利收益债券型证券投资基金

份额累计净值增长率与业绩比较基准收益率历史走势对比图

(2008年10月29日至2012年12月31日)

光大保德信增利收益债券A

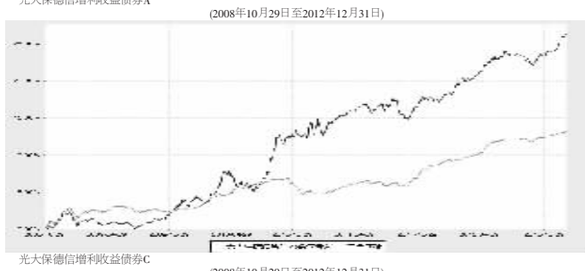

光大保德信增利收益债券C

注:根据基金合同的规定,本基金建仓期为2008年10月29日至2009年4月28日。建仓期结束时本基金各项资产配置比例符合本基金合同规定的比例限制及投资组合的比例范围。

3.2.3 自基金合同生效以来基金每年净值增长率及其与同期业绩比较基准收益率的比较

光大保德信增利收益债券型证券投资基金

合同生效日以来净值增长率与业绩比较基准收益率的柱形对比图

光大保德信增利收益债券A

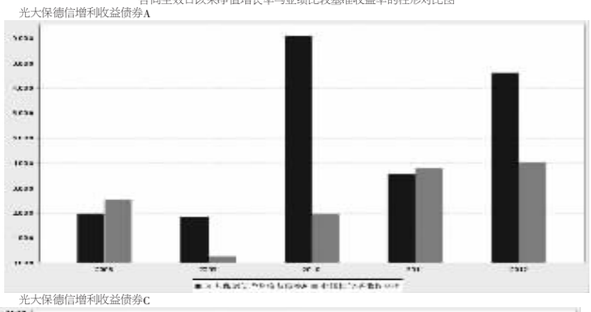

光大保德信增利收益债券C

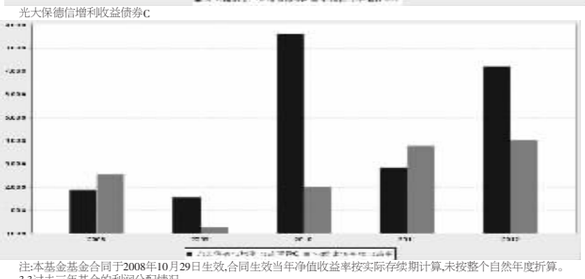

注:本基金基金合同于2008年10月29日生效,合同生效当年净值收益率按实际存续期计算,未按整个自然年度折算。

3.3过去三年基金的利润分配情况

1、光大保德信增利收益债券A

单位:人民币元

年度	每10份基金份额分红数	现金形式发放总额	再投资形式发放总额	年度利润分配合计	备注
2012	0.520	4,757,651.20	2,850,691.67	7,608,342.87	-
2011	1.100	47,436,113.84	2,922,199.11	50,358,312.95	-
2010	0.540	11,213,176.31	256,541.24	11,469,717.55	-
合计	2.160	63,406,941.35	6,029,432.02	69,436,373.37	-

2、光大保德信增利收益债券C

单位:人民币元

年度	每10份基金份额分红数	现金形式发放总额	再投资形式发放总额	年度利润分配合计	备注
2012	0.500	2,565,620.45	839,236.98	3,404,857.43	-
2011	1.010	31,526,774.42	1,282,908.77	32,809,683.19	-
2010	0.480	1,464,016.47	358,297.02	1,822,313.49	-
合计	1.990	35,556,411.34	2,480,442.77	38,036,854.11	-

§4 管理人报告

4.1 基金管理人及基金经理情况

4.1.1基金管理人及其管理基金的经验

光大保德信基金管理有限公司(以下简称"光大保德信")成立于2004年4月,由中国光大集团控股的光大证券股份有限公司和美国保德信金融集团旗下的保德信投资管理有限公司共同创建,公司总部设在上海,注册资本为人民币1.6亿元人民币,两家股东分别持有55%和45%的股份。公司主要从事基金募集、基金销售、资产管理和中国证监会许可的其他业务(涉及行政许可的凭许可证经营),今后,将在法律法规允许的范围内为各类投资者提供更多资产管理服务。

截至2012年12月31日,光大保德信旗下管理着14只开放式基金,即光大保德信量化核心证券投资基金、光大保德信货币市场基金、光大保德信红利股票型证券投资基金、光大保德信新增长股票型证券投资基金、光大保德信优势配置股票型证券投资基金、光大保德信增利收益债券型证券投资基金、光大保德信均衡精选股票型证券投资基金、光大保德信动态优选灵活配置混合型证券投资基金、光大保德信中小盘股票型证券投资基金、光大保德信用添益债券型证券投资基金、光大保德信行业轮动股票型证券投资基金、光大保德信添天利季度开放短期理财债券型证券投资基金、光大保德信添盛双月理财债券型证券投资基金和光大保德信添天盈季度理财债券型证券投资基金。

4.1.2基金经理(或基金经理小组)及基金经理助理的简介

姓名	职务	任本基金的基金经理(助理)期限		证券从业年限	说明
		任职日期	离任日期		
陆欣	固定收益副总监、基金经理	2009-12-09	-	7年	陆欣先生,复旦大学数量经济学硕士,中国注册会计师,中国准精算师,曾任中国银行全球金融市场部上海交易中心债券分析员,光大保德信基金管理有限公司高级债券研究员、宏观分析师,历任光大保德信增利收益债券型证券投资基金基金经理助理,现任本基金管理人固定收益副总监,本基金基金经理兼光大保德信信用添益债券型证券投资基金基金经理。

注:对基金的首任基金经理,其任职日期指基金合同生效日,离任日期指公司做出决定之日;非首任基金经理,其任职日期和离任日期均指公司做出决定之日。

4.2 管理人对报告期内本基金运作遵规守信情况的说明

本报告期内,本基金管理人严格遵守《证券投资基金法》及其他相关法律法规、证监会规定和基金合同的约定,本着诚实信用、勤勉尽责的原则管理和运用基金资产,在严格控制风险的前提下,为基金份额持有人谋求最大利益。报告期内未有损害基金份额持有人利益的行为。

4.3 管理人对报告期内公平交易情况的专项说明

4.3.1公平交易制度和控制方法

本基金管理人根据中国证监会颁布的《证券投资基金管理公司公平交易制度指导意见》等相关法律法规,制定了《光大保德信基金管理有限公司公平交易制度》,并建立《投资研究管理制度》及细则、《集中交易管理制度》、《异常交易监控与报告制度》、《投资对象备选库建立与维护管理办法》等制度作为公平交易执行的制度保障。在投资管理活动中公平的对待公司管理包括开放式基金、特定客户资产管理组合在内的所有组合,范围包括股票、债券等所有投资品种,以及一级市场申购、二级市场交易等所有投资活动,同时包括授权、研究分析、投资决策、交易执行、业绩评估等投资管理活动相关的各个环节。实行事前控制、事中监控、事后分析的全过程控制,形成有效的公平交易体系。具体的控制方法包括:

事前控制:1、研究人员通过内部晨会、邮件和统一的研究报告平台系统发布投资建议,确保各投资组合在获得投资信息、投资建议和投资决策等方面均享有平等机会;2、各个投资主体有明确的职责和权限划分,投资组合经理在权限范围内自主决策,不同投资组合经理之间的持仓和交易等重大非公开投资信息相互隔离;3、建立规范的一级市场股票债券询价申购和配售等审批流程、银行间债券价格公允性审批流程,建立和定期维护二级市场投资对象备选库和银行间市场交易对手库。

事中监控:1、主动管理型的基金,严禁同一投资组合或不同投资组合在同一交易日进行股票的反向交易,严禁不同投资组合在同一交易日进行债券的反向交易,确有需要进行日内反向交易的,需要进行严格的审批流程;2、交易环节中所有指令严格按照"时间优先、价格优先"的原则执行指令,交易所指令均需通过恒生系统公平交易模块进行分发和委托下单。

事后分析:对公平交易的事后分析主要集中在对同一投资组合或不同投资组合临近交易日的反向交易和不同投资组合临近交易日的同向交易,同时在每季度和每年度,对公司管理的不同投资组合的整体收益率差异、分投资类别(股票、债券)的收益率差异进行分析,对连续四个季度期间内、不同时间窗下(如日内、3日内、5日内)公司管理的不同投资组合同向交易的交易价差进行分析。特别的,对同一投资组合经理管理的不同投资组合之间的同向交易和反向交易重点进行分析。若出现异常交易行为,则及时进行核查并在向中国证监会报送的监察稽核季度报告和年度报告中对此做专项说明。

对于公平交易同向交易价差分析,具体的分析方法如下:第一步,在A组合买入或者卖出某只证券的当日(3日、5日)内,统计A组合在此期间的买入或者卖出该股票的均价,同时统计B组合在同期、同方向交易同一只证券的均价,然后比较两者的均价差异,其中买入溢价率 = (B组合交易均价/A组合交易均价-1),卖出溢价率 = (A组合交易均价/B组合交易均价-1);第二步,将发生的所有交易价差汇总进行T检验,置信区间95%,得到交易价差是否趋近于0的判断结果,并计算A组合与B组合同向交易中占优次数的比例为占优比例,用溢价率乘以成交量较少方的成交量计算得到B组合对A组合溢价金额大小,将所有同向交易溢价金额求和,除以A组合平均资产净值来计算对A组合净值的影响,称为单位溢价率。判断同向交易价格是否有显著差异有以下四条标准:交易价差不趋向于零、样本数大于30、单位溢价率大于1%、占优比例不在45%-55%之间。

4.3.2公平交易制度的执行情况

本报告期内,各项公平交易制度流程均得到良好地贯彻执行。在同向交易价差分析中,本基金在同日内、3日内、5日内同向成交价格与其他投资组合无显著差异,未发现存在违反公平交易原则的现象。

4.3.3异常交易行为的专项说明

本报告期内未发现本基金存在异常交易行为。本基金与其他投资组合未发生交易所公开竞价同日反向交易。

4.4 管理人对报告期内基金的投资策略和业绩表现的说明

4.4.1报告期内基金投资策略和运作分析

2012年宏观经济数据显示经济持续回落,投资增速小幅下行,全年投资增速为20.6%,终端零售比较平稳,但是进出口降幅明显。2012年物价经历了持续下降,在4季度出现小幅上行,全年CPI为2.6%,较2011的5.4%大幅下降。2013年1季度的投资增速随着地产投资的企稳将保持稳定,经济呈现弱复苏的态势。未来一个季度通货膨胀也将在低位维持,特别是PPI仍将保持负增长,但未来将逐步转正。

在债券市场的运行方面,2012年,利率债券收益率曲线走势出现震荡上行,中长期品种利率产品收益率上行幅度在20个基点左右,短期品种也出现相应的上行。10年期国债收益率从年初的3.40%上行到年底的3.60%。在信用品种投资方面,2012年信用债发行额率加快,信用债供给有所上升,但是市场需求强烈,信用债收益率出现下行,3年期AAA企业债收益率从年初的4.90%下行到4.70%。低等级的高收益信用债下行幅度更大,市场风险偏好上升。

在基金的日常操作中,我们根据宏观经济的走势,在2012年加大信用债的配置,适度减持长端利率品种。2012年四季度股市出现大幅上涨,我们增加转债配置,获得更多资本利得。

4.4.2报告期内基金的业绩表现

本报告期内本基金A类份额净值增长率为7.62%,业绩比较基准收益率为4.03%;C类份额净值增长率为7.21%,业绩比较基准收益率为4.03%。

4.5 管理人对宏观经济、证券市场及行业走势的简要展望

根据目前已经公布的宏观经济数据和国际经济形势,宏观经济将继续呈现弱复苏的态势,而随着CPI数据的缓慢回升,我们预计央行的货币政策将会适度地微调。在这种情况下,我们将会关注国际国内经济形势的最新发展,积极关注各项财政政策和货币政策对市场的中长期影响,在固定收益类资产投资方面,将继续维持此前的稳健操作手法,适当调整久期,适度参与转债投资,争取提高组合的收益率水平。

4.6 管理人内部有关本基金的监察稽核工作情况

报告期内,本基金管理人在开展内部监察稽核工作时本着合规运作、防范风险、保障基金份额持有人利益的宗旨,由独立于各业务部门的督察长和监察稽核部对公司的经营管理、基金的投资运作、基金的销售等公司所有业务及员工行为规范等方面进行定期和不定期检查,及时发现问题并督促相关部门进行整改,并定期制作监察稽核报告报中国证监会、董事会和公司管理层。

本报告期内,基金管理人内部监察稽核工作的重点包括以下几个方面:

督察长和监察稽核部督促、协助各业务部门按照法律法规和监管机构规定对相关制度的合法性、规范性和时效性完善各项内部管理制度和业务流程,明确风险控制职责并具体落实相应措施,提高全体员工的风险意识,有效保障基金份额持有人的利益。

督察长和监察稽核部针对各部门具体业务建立了相应的检查指标及检查重点,通过现场检查、电脑监控、人员询问、重点抽查等一系列方法,定期对公司和基金日常运作的各项业务进行合法合规检查,并对基金投资交易行为过程实施实时监控,督促业务部门不断改进内部控制和风险管理,并按规定定期出具监察稽核报告报送监管机关、董事会和公司管理层。此外,监察稽核部每年实施若干内部审计项目,以风险为导向,对公司重要业务环节提出流程改进建议。

根据中国证监会的规定,督察长和监察稽核部及时准确地向监管机关报送各项报告,并对公司所有对外信息,包括基金法定信息披露、基金产品宣传推介材料和媒体稿件等的合法合规情况进行事前审阅,确保其内容真实、准确、完整并符合中国证监会的相关规定。督察长和监察稽核部组织、协调各相关部门及时完成信息披露,确保公司的信息披露工作严格按照中国证监会规定的时间和方式进行。

在全公司范围内开展持续的学习和培训。督察长和监察稽核部先后组织了新员工入司培训,对相关人员进行了法律法规的专项培训和年度监察培训,并组织员工开展学习、讨论,提高和加深了公司员工对基金法律法规的认识和理解,明确风险控制职责,树立全员内控意识。

根据董事会和管理层的要求,以及法规要求和公司业务发展需要,督察长和监察稽核部以风险为导向,计划并实施了数个内部专项审计项目,及时发现潜在的问题和风险,促使公司规范运作,切实保障基金份额持有人的合法权益。

通过上述工作,在本报告期内,本基金管理人对本基金的管理始终均按照法律法规、基金合同、招募说明书和公司制度进行,充分维护和保障了基金持有人的合法权益。本基金管理人将一如既往地本着诚实守信、勤勉尽责的原则管理和运用资金资产,以风险控制为核心,进一步提高内部监察稽核工作的科学性和有效性,努力防范和控制各种风险,充分保障基金份额持有人的合法权益。

4.7 管理人对报告期内基金估值程序等事项的说明

报告期内,本基金的估值业务严格遵守《企业会计准则》、《证券投资基金会计核算业务指引》及监管机关有关规定和《光大保德信基金管理有限公司基金估值委员会工作制度》进行。日常估值由基金管理人和本基金托管人一同进行,基金份额净值由基金管理人完成估值后,经基金托管人复核无误后由基金管理人对外公布。月末、年中和年末估值复核与基金会计的财务核对同时进行。

报告期内,公司设立由公司分管高管、监察稽核部、运营部、投资研究部(包括基金经理、研究团队、数量分析小组)、IT部门表人员组成的估值委员会。公司估值委员会主要负责制定、修订和完善基金估值政策和程序,选择基金估值模型及估值模型假设,定期评价现有估值政策和程序的适用性及对估值程序执行情况进行监督。基金估值政策的议定和修改采用集体决策机制,对需采用特别估值程序的证券,基金管理人及时启动特别估值程序,由公司估值委员会进行论议定特别估值方案并与托管行、审计师沟通后形成建议,经公司管理层批准后由运营部具体执行。估值委员会向公司管理层提交推荐建议前,应审慎平衡托管行、审计师和基金同业的意见,并必须获得估值委员会三分之二以上成员同意。

公司估值委员会的相关成员均具备相应的专业胜任能力和长期相关工作经历,并具有广泛的代表性,成员包括监察稽核代表1人、研究团队代表1人、基金经理代表1人、数量分析小组代表1人、基金会计代表3人、与估值相关的IT工程师1人、运营部主管1人、公司分管运营的高管1人。基金经理作为估值委员会成员参与讨论,仅享有一票表决权。

委员会对各相关部门和代表人员的分工如下:投资研究部和运营部共同负责关注相关投资品种的动态,评判基金持有的投资品种是否处于不活跃的交易状态或者最近交易日后经济环境发生了重大变化或证券发行机构发生了影响证券价格的重大事件,从而确定估值日需要进行估值测算或者调整的投资品种;运营部根据估值的专业技术对需要进行估值政策调整的品种提出初步意见提交估值委员会讨论,负责就估值政策调整的合规审宜与监察稽核部协商,负责执行基金估值政策进行日常估值业务并定期审核估值政策和程序的一致性,负责与托管行、审计师、基金同业、监管机关沟通估值调整事项;监察稽核部就估值程序的合法合规发表意见;投资研究部负责估值政策调整对投资业绩影响的评估,数量小组负责估值政策调整对投资绩效的评估;IT部就估值政策调整的技术实现进行评估。

本基金管理人参与估值流程各方之间不存在任何重大利益冲突;截止报告期末未与外部估值定价服务机构签约。

4.8 管理人对报告期内基金利润分配情况的说明

根据相关法律法规和基金合同以及基金实际运作情况,光大保德信增利A类基金实际分配金额为7,608,342.87元,C类基金实际分配金额为3,404,857.43元。其中报告期内光大保德信增利A类基金每10份派发红利0.52元,C类基金每10份派发红利0.50元。

按照基金合同约定,每次基金收益分配不低于可分配收益的80%。本基金本年度利润分配情况符合基金合同约定。

§5 托管人报告

5.1 报告期内本基金托管人遵规守信情况声明

本报告期,中国建设银行股份有限公司在本基金的托管过程中,严格遵守了《证券投资基金法》、基金合同、托管协议和其他有关规定,不存在损害基金份额持有人利益的行为,完全尽职尽责地履行了基金托管人应尽的义务。

5.2 托管人对报告期内本基金运作遵规守信、净值计算、利润分配等情况的说明

本报告期,本托管人按照国家有关规定、基金合同、托管协议和其他有关规定,对本基金的基金资产净值计算、基金费用开支等方面进行了认真的复核,对本基金的投资运作方面进行了监督,未发现基金管理人有损害基金份额持有人利益的行为。

报告期内,光大保德信增利收益债券A实施利润分配的金额为:7,608,342.87元。

报告期内,光大保德信增利收益债券C实施利润分配的金额为:3,404,857.43元。

5.3 托管人对本年度报告中财务信息等内容的真实、准确和完整发表意见

本托管人复核审查了本报告中的财务指标、净值表现、利润分配情况、财务会计报告、投资组合报告等内容,保证复核内容不存在虚假记载、误导性陈述或者重大遗漏。

§6 审计报告

本基金指定的会计师事务所安永华明会计师事务所及其注册会计师邵杭翔、濮晓达对本基金2012年度财务会计报告进行了审计,并于2013年3月19日为本基金出具了无保留意见的审计报告,审计报告文号为安永华明(2013)审字第60467078_B06号,投资者可通过年度报告正文查看审计报告正文。

§7 年度财务报表

7.1 资产负债表

会计主体:光大保德信增利收益债券型证券投资基金

报告截止日:2012年12月31日

单位:人民币元

资 产	本期末 2012年12月31日	上年度末 2011年12月31日
资 产:		
银行存款	24,831,169.14	2,110,857.56
结算备付金	335,038.08	931,829.54
存出保证金	250,000.00	250,000.00
交易性金融资产	160,286,252.60	228,788,991.67
其中:股票投资	-	487,390.56
基金投资	-	-
债券投资	160,286,252.60	228,301,601.11
资产支持证券投资	-	-
衍生金融资产	-	-
买入返售金融资产	25,000,000.00	-
应收证券清算款	-	-
应收利息	3,431,509.92	4,218,475.80
应收股利	-	-
应收申购款	303,113.45	862,614.72
递延所得税资产	-	-
其他资产	-	-
资产总计	214,437,083.19	237,162,769.29
负债和所有者权益	本期末 2012年12月31日	上年度末 2011年12月31日
负 债:		
短期借款	-	-
交易性金融负债	-	-
衍生金融负债	-	-
卖出回购金融资产款	-	-
应付证券清算款	22,947,171.28	-
应付赎回款	238,333.50	955,643.10
应付管理人报酬	101,890.57	118,869.53
应付托管费	33,963.53	39,623.19
应付销售服务费	19,548.16	18,416.93
应付交易费用	1,760.30	8,531.37
应交税费	-	-
应付利息	-	-
应付利润	-	-
递延所得税负债	-	-
其他负债	556,714.98	554,597.18
负债合计	23,899,382.32	1,695,681.30
所有者权益:		
实收基金	185,885,093.42	234,807,649.31
未分配利润	4,652,607.45	659,438.68
所有者权益合计	190,537,700.87	235,467,087.99
负债和所有者权益总计	214,437,083.19	237,162,769.29

注:报告截止日2012年12月31日,光大保德信增利收益债券型A基金份额净值1.026元,债券型C基金份额净值1.023元;基金份额总额185,885,093.42份(其中A类129,736,582.09份,C类56,148,511.33份)。

7.2 利润表

会计主体:光大保德信增利收益债券型证券投资基金

本报告期:2012年1月1日至2012年12月31日

单位:人民币元

项 目	本期 2012年1月1日至2012年12月31日	上年度可比期间 2011年1月1日至2011年12月31日
一、收入	19,272,123.92	9,403,957.99
1.利息收入	9,769,943.53	8,523,389.13
其中:存款利息收入	99,463.46	132,721.64
债券利息收入	9,464,212.18	8,106,353.76
资产支持证券利息收入	-	-
买入返售金融资产收入	206,267.89	284,313.73
其他利息收入	-	-
2.投资收益(损失以"-"填列)	7,409,923.23	4,171,623.17
其中:股票投资收益	702,397.04	5,454,897.64
债券投资收益	6,707,526.19	-1,339,930.19
基金投资收益	-	-
资产支持证券投资收益	-	-
衍生工具收益	-	-
股利收益	-	56,655.72
3.公允价值变动收益(损失以"-"号填列)	2,046,015.10	-3,552,179.44
4.汇兑收益(损失以"-"号填列)	-	-
5.其他收入(损失以"-"号填列)	46,242.06	261,125.13
减:二、费用	2,806,382.49	3,074,069.52
1.管理人报酬	1,388,816.83	1,373,668.88
2.托管费	462,938.97	457,889.68
3.销售服务费	264,676.40	251,257.63
4.交易费用	30,563.86	99,940.84
5.利息支出	325,061.47	556,671.61
其中:卖出回购金融资产支出	325,061.47	556,671.61
6.其他费用	334,324.96	334,640.88
三、利润总额(亏损总额以"-"号填列)	16,465,741.43	6,329,888.47
减:所得税费用	-	-
四、净利润(净亏损以"-"号填列)	16,465,741.43	6,329,888.47

7.3 所有者权益(基金净值)变动表

会计主体:光大保德信增利收益债券型证券投资基金

本报告期:2012年1月1日至2012年12月31日

单位:人民币元

项 目	本期 2012年1月1日至2012年12月31日		
	实收基金	未分配利润	所有者权益合计
一、期初所有者权益(基金净值)	234,807,649.31	659,438.68	235,467,087.99
二、本期经营活动产生的基金净值变动数(本期利润)	-	16,465,741.43	16,465,741.43
三、本期基金份额交易产生的基金净值变动数(净值减少以"-"号填列)	-48,922,555.89	-1,459,372.36	-50,381,928.25
其中:1.基金申购款	426,445,677.79	9,887,006.26	436,332,684.05
2.基金赎回款	-475,368,233.68	-11,346,378.62	-486,714,612.30
四、本期向基金份额持有人分配利润产生的基金净值变动(净值减少以"-"号填列)	-	-11,013,200.30	-11,013,200.30
五、期末所有者权益(基金净值)	185,885,093.42	4,652,607.45	190,537,700.87
项目	上年度可比期间 2011年1月1日至2011年12月31日		
	实收基金	未分配利润	所有者权益合计
一、期初所有者权益(基金净值)	134,266,482.26	10,054,447.19	144,320,929.45
二、本期经营活动产生的基金净值变动数(本期利润)	-	6,329,888.47	6,329,888.47
三、本期基金份额交易产生的基金净值变动数(净值减少以"-"号填列)	100,541,167.05	67,443,099.16	167,984,266.21
其中:1.基金申购款	1,354,256,596.24	93,467,510.25	1,447,724,106.49
2.基金赎回款	-1,253,715,429.19	-26,024,411.09	-1,279,739,840.28
四、本期向基金份额持有人分配利润产生的基金净值变动(净值减少以"-"号填列)	-	-83,167,996.14	-83,167,996.14
五、期末所有者权益(基金净值)	234,807,649.31	659,438.68	235,467,087.99

报表附注为财务报表的组成部分

本报告页码(序号)从7.1至7.4,财务报表由下列负责人签署:

基金管理公司负责人:傅德修,主管会计工作负责人:梅雷军,会计机构负责人:王永万

7.4 报表附注

7.4.1基金基本情况

光大保德信增利收益债券型证券投资基金(以下简称"本基金"),系经中国证券监督管理委员会(以下简称"中国证监会")证监许可[2008]983号文《关于核准光大保德信增利收益债券型证券投资基金募集的批复》的核准,由光大保德信基金管理有限公司作为管理人向社会公开发行募集,基金合同于2008年10月29日正式生效,首次设立募集规模为1,366,024,807.30份基金份额。本基金为契约型开放式,存续期限不定。本基金的基金管理人及注册登记机构为光大保德信基金管理有限公司,基金托管人为中国建设银行股份有限公司。本基金基金份额分为A类和C类基金份额。对于A类基金份额,投资者申购时需缴纳申购费,赎回基金份额时缴纳赎回费;对于C类基金份额,投资者申购时无需缴纳申购费,赎回时份额持有不满30天的,收取赎回费,持有满30天以上(含30天)的,不收取赎回费。

本基金主要投资于具有良好流动性的债券类金融工具,包括国债、央行票据、金融债、企业债、公司债、次级债、可转换债券(含分离交易可转债)、短期融资券、资产支持证券、债券回购等法律法规或者中国证监会允许投资的固定收益类品种。除此以外,本基金可参与一级市场新股申购(含增发新股),并持有因可转债转股而形成的股票、因投资分离交易可转债而产生的权证等非债券类品种,但本基金不可从二级市场直接买入股票、权证等权益类投资品种。本基金选取中信标普全债指数作为业绩比较基准。其中,对于交易最较小的交易所交易债券,主要选取了剩余期限在1年以上、票面余额超过1亿人民币、信用评级在投资级以上的债券,具有一定的投资代表性。基于本基金的债券投资比例和债券投资市场,选用该业绩比较基准能够真实、客观地反映本基金的风险收益特征。

7.4.2会计报表的编制基础

本财务报表系按照中国财政部2006年2月颁布的《企业会计准则—基本准则》和38项具体会计准则、其后颁布的应用指南、解释以及其他相关规定(以下合称"企业会计准则")编制,同时,对于在具体会计核算和信息披露方面,也参考了中国证券投资基金协会修订的《证券投资基金会计核算业务指引》,中国证监会制定的《关于进一步规范证券投资基金信息披露的指导意见》、《关于证券投资基金执行<企业会计准则>估值业务及份额净值计价有关事项的通知》、《证券投资基金信息披露管理办法》、《证券投资基金信息披露内容与格式准则第2号《年度报告的内容与格式》、《证券投资基金信息披露报规则第3号《会计报表附注的编制及披露》、《证券投资基金信息披露XBRL模板第3号<年度报告和半年度报告>》及其他中国证监会颁布的相关规定。

本财务报表以本基金持续经营为基础列报。

7.4.3遵循企业会计准则及其他有关规定的声明

本财务报表符合企业会计准则的要求,真实、完整地反映了本基金于2012年12月31日的财务状况以及2012年度的经营成果和净值变动情况。

7.4.4本报告期所采用的会计政策、会计估计与最近一期年度报告相一致的说明

本报告期所采用的会计政策、会计估计与最近一期年度报告相一致。

7.4.5差错更正的说明

本基金本报告期无重大会计差错的内容和更正金额。

7.4.6税项

1 印花税

经国务院批准,财政部、国家税务总局研究决定,自2008年4月24日起,调整证券(股票)交易印花税税率,由原先的3‰调整为1‰;

经国务院批准,财政部、国家税务总局研究决定,自2008年9月19日起,调整由出让方按证券(股票)交易印花税税率缴纳印花税,受让方不再征收,税率不变;

根据财政部、国家税务总局财税字[2005]103号文《关于股权分置试点改革有关税收政策问题的通知》的规定,股权分置改革过程中因非流通股股东向流通股股东支付对价而发生的股权转让,暂免征收印花税。

2 营业税、企业所得税

根据财政部、国家税务总局财税字[2004]78号文《关于证券投资基金税收政策的通知》的规定,自2004年1月1日起,对证券投资基金(封闭式证券投资基金,开放式证券投资基金)管理人运用基金买卖股票、债券的差价收入,继续免征营业税和企业所得税;

根据财政部、国家税务总局财税字[2005]103号文《关于股权分置试点改革有关税收政策问题的通知》的规定,股权分置改革中非流