基金管理人:华安基金管理有限公司
基金托管人:中国工商银行股份有限公司
报告送出日期:二〇一三年三月二十七日

华安现金富利投资基金

2012 年度 报告摘要

2012年12月31日

§1 重要提示及目录

1.1 重要提示

基金管理人的董事会、董事保证本报告所载资料不存在虚假记载、误导性陈述或重大遗漏,并对其内容的真实性、准确性和完整性承担个别及连带的法律责任。本年度报告已经三分之二以上独立董事签字同意,并由董事长签发。

基金托管人中国工商银行股份有限公司根据本基金合同规定,于2013年3月22日复核了本报告中的财务指标、净值表现、利润分配情况、财务会计报告、投资组合报告等内容,保证复核内容不存在虚假记载、误导性陈述或者重大遗漏。

基金管理人承诺以诚实信用、勤勉尽责的原则管理和运用基金资产,但不保证基金一定盈利。

基金的过往业绩并不代表其未来表现。投资有风险,投资者在作出投资决策前应仔细阅读本基金的招募说明书及其更新。

本年度报告摘要摘自年度报告正文,投资者欲了解详细内容,应阅读年度报告正文。

本报告期自2012年1月1日起至12月31日止。

§2 基金简介

2.1 基金基本情况

基金简称	华安现金富利货币	
基金主代码	040003	
交易代码	040003	
基金运作方式	契约型开放式	
基金合同生效日	2003年12月30日	
基金管理人	华安基金管理有限公司	
基金托管人	中国工商银行股份有限公司	
报告期末基金份额总额	17,907,514,075.26份	
基金合同存续期	不定期	
下属分级基金的基金简称	华安现金富利货币A	华安现金富利货币B
下属分级基金的交易代码	040003	041003
报告期末下属分级基金的份额总额	3,995,807,774.37份	13,911,706,300.89份

2.2 基金产品说明

投资目标	本基金的投资目标是在资本保全的情况下,确保基金资产的高流动性,追求稳健的当期收益,并为投资者提供暂时的流动性储备。
投资策略	基金管理人将充分发挥自身的研究力量,利用公司研究开发的各种数量模型工具,采用自上而下和自下而上相结合的投资策略,发现和捕捉短期资金市场的机会,实现基金的投资目标。 1、资产配置策略: 本基金在实际操作中将主要依据各短期金融工具细分市场的规模、流动性和当时的利率环境,建立动态规划模型,通过求解确定不同资产配置比例和同类资产的基于不同利率期限结构的配置比例。 2、其它操作策略: 套利操作:根据各细分短期金融工具的流动性和收益特征,动态调整基金资产在各个细分市场之间的配置比例,比如,当交易所市场回购利率高于银行间市场回购利率时,可通过增加交易所市场回购的配置比例,或在银行间市场融资、交易所市场融券而实现跨市场套利。 期差操作:根据各细分市场中不同品种的风险收益特征,动态调整不同利率期限结构品种的配置比例,比如,短期回购利率低于长期回购利率时,在既定的变现率水平下,可通过增长长期回购的配置比例,或短期融资、长期融券而实现跨品种套利。 滚动配置:根据具体投资品种的市场特性,采用持续投资的方法,以提高基金资产的整体变现能力。例如,对N天期回购协议可每天进行等量配置,而提高配置在回购协议上的基金资产的流动性。 利率预期:在深入分析财政、货币政策以及短期资金市场、资本市场资金面的情况和流动性的基础上,对利率走势形成合理预期,并据此调整基金资产配置策略。
业绩比较基准	以当期银行个人活期储蓄利率(税前)作为衡量本基金操作水平的比较基准。
风险收益特征	本基金面临与其他开放式基金相同的风险(例如市场风险、流动性风险、管理风险、技术风险等),但由于本基金是以短期金融工具投资为主的低风险开放式基金,上述风险在本基金中存在一定的特殊性。本基金主要面临的风险为:利率风险 信用风险,流动性风险等。

2.3 基金管理人和基金托管人

项目		基金管理人	基金托管人
名称		华安基金管理有限公司	中国工商银行股份有限公司
信息披露负责人	姓名	冯颖	赵会军
	联系电话	021-38969999	010-66105799
	电子邮箱	fengying@huaan.com.cn	custody@icbc.com.cn
客户服务电话		4008850099	95588
传真		021-68863414	010-66105798

2.4 信息披露方式

登载基金年度报告正文的管理人互联网网址	www.huaan.com.cn
基金年度报告备置地点	上海市世纪大道8号上海国金中心二期31层、32层

§3 主要财务指标、基金净值表现及利润分配情况

3.1 主要会计数据和财务指标

金额单位:人民币元

3.1.1期间数据和指标	2012年		2011年		2010年	
	华安现金富利货币A	华安现金富利货币B	华安现金富利货币A	华安现金富利货币B	华安现金富利货币A	华安现金富利货币B
本期已实现收益	128,898,046.19	357,319,931.20	70,728,934.90	194,632,419.24	36,180,638.72	100,504,030.26
本期利润	128,898,046.19	357,319,931.20	70,728,934.90	194,632,419.24	36,180,638.72	100,504,030.26
本期基金份额净值收益率	4.0124%	4.2617%	3.5206%	3.7680%	1.8614%	2.1059%
3.1.2期末数据和指标	2012年末		2011年末		2010年末	
	华安现金富利货币A	华安现金富利货币B	华安现金富利货币A	华安现金富利货币B	华安现金富利货币A	华安现金富利货币B
期末基金资产净值	3,995,807,774.37	13,911,706,300.89	4,502,316,916.62	13,889,925,695.69	1,721,805,120.53	7,257,428,794.68
期末基金份额净值	1.0000	1.0000	1.0000	1.0000	1.0000	1.0000

注:1、本基金收益分配按月结转份额。

2、本期已实现收益指基金本期利息收入、投资收益、其他收入(不含公允价值变动收益)扣除相关费用后的余额,本期利润为本期已实现收益加上本期公允价值变动收益,由于货币市场基金采用摊余成本法核算,因此,公允价值变动收益为零,本期已实现收益和本期利润的金额相等。

3.2 基金净值表现

3.2.1基金份额净值收益率及其与同期业绩比较基准收益率的比较

1、华安现金富利货币A

阶段	份额净值收益率①	净值收益率标准差②	业绩比较基准收益率③	业绩比较基准收益率标准差④	①-③	②-④
过去三个月	0.8886%	0.0027%	0.0882%	0.0000%	0.8004%	0.0027%
过去六个月	1.7370%	0.0024%	0.1771%	0.0000%	1.5599%	0.0024%
过去一年	4.0124%	0.0029%	0.4201%	0.0002%	3.5923%	0.0027%
过去三年	9.6780%	0.0039%	1.2498%	0.0002%	8.4282%	0.0037%
过去五年	14.9997%	0.0049%	2.2973%	0.0004%	12.7024%	0.0045%
自基金成立起至今	27.4107%	0.0052%	5.2209%	0.0005%	22.1898%	0.0047%

2、华安现金富利货币B

阶段	份额净值收益率①	净值收益率标准差②	业绩比较基准收益率③	业绩比较基准收益率标准差④	①-③	②-④
过去三个月	0.9491%	0.0027%	0.0882%	0.0000%	0.8609%	0.0027%
过去六个月	1.8593%	0.0024%	0.1771%	0.0000%	1.6822%	0.0024%
过去一年	4.2617%	0.0029%	0.4201%	0.0002%	3.8416%	0.0027%
过去三年	10.4681%	0.0039%	1.2498%	0.0002%	9.2183%	0.0037%
自基金成立起至今	10.5194%	0.0039%	1.2587%	0.0002%	9.2607%	0.0037%

注:自2009年12月23日起,本基金实行销售服务费分级收费方式,分设两级基金份额:A级基金份额和B级基金份额。详情请参阅相关公告。

3.2.2自基金合同生效以来基金份额累计净值收益率变动及其与同期业绩比较基准收益率变动的比较

华安现金富利投资基金

份额累计净值增长率与业绩比较基准收益率历史走势对比图

(2003年12月30日至2012年12月31日)

1、华安现金富利货币A

(2003年12月30日至2012年12月31日)

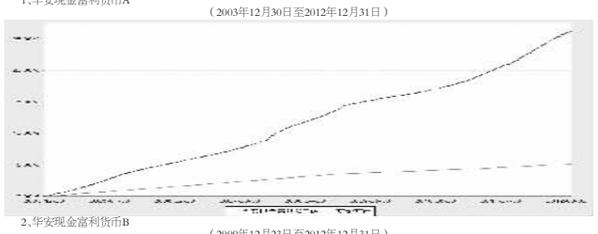

2、华安现金富利货币B

(2009年12月23日至2012年12月31日)

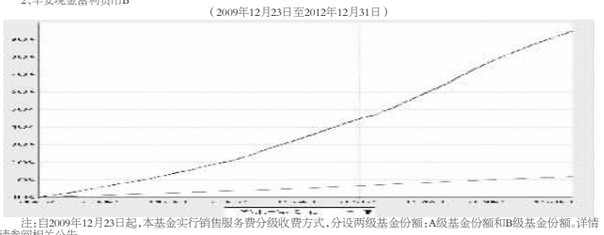

注:自2009年12月23日起,本基金实行销售服务费分级收费方式,分设两级基金份额:A级基金份额和B级基金份额。详情请参阅相关公告。

3.2.3过去五年基金每年净值收益率及其与同期业绩比较基准收益率的比较

华安现金富利投资基金

过去五年基金净值收益率与业绩比较基准收益率的对比图

1、华安现金富利货币A

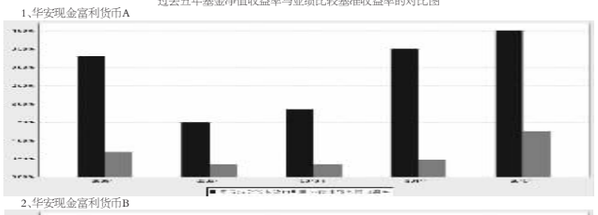

2、华安现金富利货币B

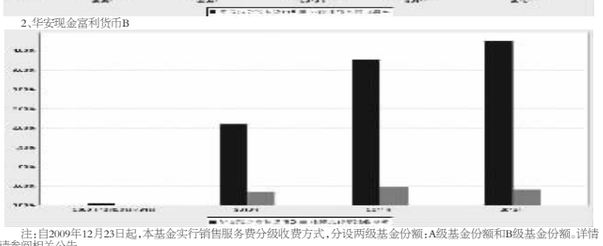

注:自2009年12月23日起,本基金实行销售服务费分级收费方式,分设两级基金份额:A级基金份额和B级基金份额。详情请参阅相关公告。

3.3过去三年基金的利润分配情况

1、华安现金富利货币A

金额单位:人民币元

年度	已按再投资形式转实收基金	直接通过应付赎回款转出金额	应付利润本年变动	年度利润分配合计	备注
2012年	116,051,050.06	20,378,936.79	-7,531,940.66	128,898,046.19	-
2011年	62,148,846.12	7,833,724.69	746,364.09	70,728,934.90	-
2010年	33,311,454.11	4,607,313.81	-1,738,129.20	36,180,638.72	-
合计	211,511,350.29	32,819,975.29	-8,523,705.77	235,807,619.81	-

2、华安现金富利货币B

金额单位:人民币元

年度	已按再投资形式转实收基金	直接通过应付赎回款转出金额	应付利润本年变动	年度利润分配合计	备注
2012年	309,494,423.49	36,836,326.90	10,989,180.81	357,319,931.20	-
2011年	158,588,199.11	22,081,748.68	13,962,471.45	194,632,419.24	-
2010年	86,646,807.33	8,970,857.54	4,886,365.39	100,504,030.26	-
合计	554,729,429.93	67,888,933.12	29,838,017.65	652,456,380.70	-

§4 管理人报告

4.1 基金管理人及基金经理情况

4.1.1基金管理人及其管理基金的经验

华安基金管理有限公司经中国证监会证监基金字[1998]20号文批准于1998年6月设立,是国内首批基金管理公司之一,注册资本1.5亿元人民币,公司总部设在上海陆家嘴金融贸易区,目前的股东为上海电气(集团)总公司、上海国际信托有限公司、上海工业投资(集团)有限公司、上海锦江国际投资管理有限公司和国泰君安投资管理股份有限公司。

截至2012年12月31日,公司旗下共管理了华安安信封闭、华安安顺封闭2只封闭式证券投资基金,华安创新混合、华安中国A股增强指数、华安现金富利货币、华安宝利配置混合、华安宏利股票、华安中小盘成长股票、华安策略优选股票、华安核心优选股票、华安稳定收益债券、华安动态灵活混合、华安强化收益债券、华安行业轮动股票、华安上证180ETF、华安上证180ETF联接、华安上证龙头企业ETF、龙头ETF联接、华安升级主题股票、华安稳固收益债券、华安可转换债基金、华安深证300指数基金(LOF)、华安科技动力股票、华安四季红债券、华安香港精选股票、华安大中华升级股票、华安标普石油指数基金(QDII-LOF)、华安月月鑫短期理财债券、华安季季鑫短期理财债券、华安双月鑫短期理财债券、华安七日鑫短期理财债券、华安沪深300指数分级、华安逆向策略、华安日日鑫货币、华安安心收益债券、华安信用增强债券等34只开放式基金。管理资产规模达到 955.90亿元人民币。

4.1.2基金经理(或基金经理小组)及基金经理助理的简介

姓名	职务	任本基金的基金经理(助理)期限		证券从业年限	说明
		任职日期	离任日期		
黄勤	本基金的基金经理,固定收益部总监	2007-05-16	-	11年	经济学硕士,持有基金从业人员资格证书,16年银行、基金从业经历。曾在上海银行资金部从事债券投资、交易工作,2004年8月加入华安基金管理公司,曾任固定收益部债券投资经理,2007年5月起担任本基金的基金经理,2009年4月至2012年10月担任华安强化收益债券型基金的基金经理,2011年12月起同时担任华安信用四季红债券型证券投资基金的基金经理,2012年12月起同时担任华安7日鑫短期理财债券型证券投资基金的基金经理。
杨柳	本基金的基金经理助理	2009-12-16	2012-11-23	10年	金融学硕士,10年保险、基金从业经历,曾先后在平安保险资产管运中心、太平人寿投资部从事流动性管理及债券交易工作。2005年8月加入华安基金管理有限公司,任集中交易部高级交易员。2009年12月至2012年11月担任本基金的基金经理助理。2012年11月起担任本基金的基金经理。2012年5月起担任华安月月鑫短期理财债券型证券投资基金及华安季季鑫短期理财债券型证券投资基金的基金经理,2012年6月起同时担任华安双月鑫短期理财债券型证券投资基金的基金经理。
杨柳	本基金的基金经理	2012-11-23	-	10年	金融学硕士,10年保险、基金从业经历,曾先后在平安保险资产管运中心、太平人寿投资部从事流动性管理及债券交易工作。2005年8月加入华安基金管理有限公司,任集中交易部高级交易员。2009年12月至2012年11月担任本基金的基金经理助理。2012年11月起担任本基金的基金经理。2012年5月起担任华安月月鑫短期理财债券型证券投资基金及华安季季鑫短期理财债券型证券投资基金的基金经理,2012年6月起同时担任华安双月鑫短期理财债券型证券投资基金的基金经理。

注:1、此处的任职日期和离任日期均指公司作出决定之日,即以公告日为准。

2、证券从业的含义遵从行业协会《证券业从业人员资格管理办法》的相关规定。

4.2 管理人对报告期内本基金运作遵规守信情况的说明

本报告期内,本基金管理人严格遵守有关法律法规及《华安现金富利证券投资基金基金合同》、《华安现金富利证券投资基金招募说明书》等有关基金法律文件的规定,本着诚实信用、勤勉尽责的原则管理和运用基金资产,在控制风险的前提下,为基金份额持有人谋求最大利益,但因1季度末出现巨额赎回,导致3月31日存放在具有基金托管资格的同一商业银行的存款超过基金资产净值的30%、债券正回购余额超过基金资产净值的20%(该比例于4月份第一个工作日调整合规);9月下旬出现大额赎回导致本基金在9月28日持有的单一不具有托管资格的银行存款超过基金净值的5%(该比例于10月份第2个工作日调整合规),除此以外,不存在违法违规或未履行基金合同承诺的情形。

4.3 管理人对报告期内公平交易情况的专项说明

4.3.1公平交易制度和控制方法

根据中国证监会《证券投资基金管理公司公平交易制度指导意见》,公司制定了《华安基金管理有限公司公平交易管理制度》,将封闭式基金、开放式基金、特定客户资产管理组合及其他投资组合资产在研究分析、投资决策、交易执行等方面全部纳入公平交易管理中。控制措施包括:在研究环节,研究员在为公司管理的各类投资组合提供研究信息、投资建议过程中,使用晨会发言、发送邮件、登录在研究报告管理系统中等方式来确保各类投资组合经理可以公平享有信息获取机会。在投资环节,公司各投资组合经理根据投资组合的风格和投资策略,制定并严格执行交易决策规则,以保证各投资组合交易决策的客观性和独立性。同时严格执行投资决策委员会、投资总监、投资组合经理等各投资决策主体授权机制,投资组合经理在授权范围内自主决策,超过投资权限的操作需要经过严格的审批程序。在交易环节,公司实行强制公平交易机制,确保各投资组合享有公平的交易执行机会。(1)交易所二级市场业务,遵循价格优先、时间优先、比例分配、综合平衡的控制原则,实现同一时间下达指令的投资组合在交易时机上的公平性。(2)交易所一级市场业务,投资组合经理按意愿独立进行业务申报,集中交易部以投资组合名义对外进行申报。若该业务以公司名义进行申报与申签,则按实际申签情况以价格优先、比例分配原则进行分配。若申签量过小无法合理进行比例分配,且以公司名义获得,则投资部门在合规监察员监督参与下,进行公平协商分配。(3)银行间市场业务遵循指令时间优先原则,先到先询价的控制原则。通过内部共同的swind群,发布询价需求和结果,做到信息公开。若是多个投资组合进行一级市场投标,则各投资组合经理须以各投资组合名义向集中交易部下达投资意向,交易员以此进行投标,以确保中签结果与投资组合投标意向一一对应。若中签量过小无法合理进行比例分配,且以公司名义获得,则投资部门在合规监察员监督参与下,进行公平协商分配。交易监控、分析与评估环节,公司合规监察稽核部对公司旗下的各投资组合投资规内证券市场上市交易的投资品种,进行场外的非公开发行股票申购、以公司名义进行的债券一级市场申购、不同投资组合同日和临近交易日的反向交易以及可能导致不公平交易和利益输送的异常交易行为进行监控;风险管理部根据市场公认的第三方信息(如:中债登的债券估值),定期对各投资组合与交易对手之间议价交易的交易价格公允性进行审查,对不同投资组合临近交易日的同向交易的交易时机和交易价差进行分析。

4.3.2公平交易制度的执行情况

本报告期内,公司公平交易制度总体执行情况良好。

4.3.3异常交易行为的专项说明

根据中国证监会《证券投资基金管理公司公平交易制度指导意见》,公司合规监察稽核部会同基金投资、交易部门讨论制定了公募基金、专户针对股票、债券、回购等投资品种在交易所及银行间的同日反向交易控制规则,并在投资系统中进行了设置,实现了完全的系统控制。同时加强了对基金、专户间的同日反向交易的监控与跟日反向交易的检查;风险管理部开发了同向交易分析系统,对相关同向交易指标进行持续监控,并定期对组合间的同向交易行为进行了重点分析。本报告期内,除指数基金以外的所有投资组合参与的交易所公开竞价交易中,同日反向交易成交较少的单边交易量超过该证券当日成交量的5%的情况共出现了2次。原因:各投资组合分别按照其交易策略交易时,虽相关投资组合买卖数量极少,但由于个股流动性较差,交易量稀少,致使成交较少的单边交易量仍然超过该证券当日成交量的5%。而从同向交易统计检验和实际检查的结果来看,也未发现有异常。

4.4 管理人对报告期内基金的投资策略和业绩表现的说明

4.4.1报告期内基金投资策略和运作分析

2012年美国经济持续缓慢增长,就业市场恢复缓慢。欧元区经济增速大幅放缓,甚至呈现衰退迹象,主要源于全球需求降低、债务危机导致的消费者信心下降、金融市场不景气、主要国家财政紧缩政策导致的内部需求下降以及部分国家政局不稳等因素。为了缓解金融市场和政府债务危机,提振投资者信心,2012年美、欧、日央行进一步释放流动性,其中包括2月份欧央行实施了第二轮长期再融资操作,以及9月份美联储推出了QE3计划、欧央行推出购买主权债计划、日央行增加资产购买规模。

中国经济在外部环境骤紧的情况下,2012年前三季度经济增速不断回落,进入四季度,出口反弹和实际消费支出的强劲增长带动GDP强劲反弹。2012年通货膨胀水平在第三季度触底反弹,温和回升。2012年外汇占款增量大幅下滑,广义货币增长显著走弱。央行实施稳健的货币政策,根据形势变化适时适度进行预调微调。上半年央行灵活开展公开市场操作,通过不同期限的正、逆回购调节货币市场流动性。下调存款准备金率两次,降低存贷款基准利率一次,以引导货币信贷的适度增长,稳定经济形势。7月初在央行进行了年内第二次降息之后,主要通过公开市场操作向市场注入流动性。尽管货币市场利率仍存在季节性波动,但波幅进一步缩窄,货币市场利率中枢持续回落。3月Shibor利率从年初的5.46%下降到期末的3.90%,一年央票二级市场利率从年初的3.47%下降到期末的3.00%。受经济增速和通货膨胀低位运行、货币政策以及流动性改善等利好因素的影响,2012年债券市场,主要是信用债市场,呈现出牛市格局。

在上述环境下,本基金积极调整组合资产,适当延长组合久期,在保证组合流动性的基础上尽可能提高组合收益。

4.4.2报告期内基金的业绩表现

2012年华安富利投资收益率及规模变化

1.华安现金富利货币A

投资回报:4.0124%　　比较基准:0.4201%

期初规模:45.02亿　期末规模:39.96亿

2.华安现金富利货币B

投资回报:4.2617%　　比较基准:0.4201%

期初规模:138.90亿　期末规模:139.12亿

4.5 管理人对宏观经济、证券市场及行业走势的简要展望

美国经济方面,经济复苏仍将是缓慢而疲弱的,预期美国在采取新的财政紧缩的同时,将可能实施大幅宽松的货币政策。债务上限、"财政悬崖"问题仍不可忽视,欧元区经济持续低迷,经济增长难见好转,欧元区债务危机依然可能再次出现,由此产生的政治分歧很可能引发新一轮的政治、社会问题,从而拖累整个欧元区经济。

国内经济方面,预期2013年上半年宏观经济增速略有回升,通胀水平维持低位。中央经济工作会议提到适当扩大社会融资规模的同时,强调切实降低实体经济发展的融资成本,这意味着明年的货币政策总体仍是中性偏松的,即债券供给增加的同时将保证市场利率水平不出现明显回升。预计上半年央行将继续保持稳健的货币政策,资金面稳中略松,整体流动性将有所改善,债券市场整体上维持乐观态度。但下半年债券市场的不确定性来源于经济走势和资金面的变数。可以预见的是,在"两会"结束后,随着几个主要金融监管部门的人事调整的结束,宏观政策走向将会逐渐明确,尤其要关注的是管理层对影子银行业务规模可能的限制政策、房地产调控进一步细则出台的情况、二季度之后信贷规模投放的变化,这将因素对下半年以及今后一段时间里的宏观经济形势走势的判断至关重要。较大概率的可能是,宏观经济将延续弱复苏的态势,为债券市场创造相对宽松的外部环境。

根据上述基本判断,华安富利将关注新形势下各类资产的投资价值,在保持较高流动性前提下积极调整资产配置比例,优化组合结构,为投资者提供安全、高效的现金管理工具。

4.6 管理人对报告期内基金估值程序等事项的说明

1、估值政策及重大变化

无。

2、估值政策重大变化对基金资产净值及当期损益的影响

无。

3、有关参与估值流程各方及人员的职责分工、专业胜任能力和相关工作经历的描述

(1)公司方面

公司建立基金估值委员会,组成人员包括:首席投资官、基金投资部总监、研究发展部总监、固定收益部总监、指数投资部总监、基金运营部总经理及相关负责人员。

主要职责包括:证券发行机构发生了严重影响证券价格的重大事件时,负责评估重大事件对投资品种价值的影响程度、评估对基金估值的影响程度、确定采用的估值方法、确定该证券的公允价值;同时将采用确定的方法以及采用该方法对相关证券估值后与基金的托管银行进行沟通。

相关人员专业胜任能力及工作经历:

尚志民,首席投资官,工商管理硕士,曾在上海证券报研究所、上海证大投资管理有限公司工作,进入华安基金管理有限公司后曾先后担任公司研究发展部高级研究员,华安安顺封闭、基金安瑞、华安创新混合基金经理,现任华安安顺封闭、华安宏利股票的基金经理,华安基金管理有限公司首席投资官。

杨明,投资研究部总监,研究生学历,12年金融、证券、基金从业经验,曾在上海银行工作。2004年10月进入华安基金管理有限公司,担任研究发展部宏观研究员,现任投资研究部总监。

黄勤,固定收益部总监,经济学硕士,曾在上海银行资金部从事债券投资、交易工作。2004年8月加入华安基金管理有限公司,曾任固定收益部债券投资经理,现任华安现金富利货币、华安强化收益债券、华安信用四季红债券型证券投资基金的基金经理、固定收益部总监。

许之彦,指数投资部总监,理学博士,CQF(国际数量金融工程师)。曾在广发证券和中山大学经济管理学院博士后流动站从事金融工程工作,2005年加入华安基金管理有限公司,曾任研究发展部数量策略分析师,现任华安中国A股增强指数、华安上证180ETF及华安上证180ETF联接、华安上证龙头ETF和华安上证龙头ETF联接,华安深证300指数证券投资基金(LOF)的基金经理,指数投资部总监。

陈林,基金运营部总经理,工商管理硕士,高级会计师,CPA中国注册会计师协会非执业会员。曾在安永大华会计师事务所工作,2004年11月加入华安基金管理有限公司,曾任财务核算部副总监、公司财务部总经理,现任基金运营部总经理。

(2)托管银行

托管银行根据法律法规要求履行估值及净值计算的复核责任,并且认真核查公司采用的估值政策和程序。

(3)会计师事务所

对相关估值模型、假设及参数的适当性出具审核意见和报告。

4、基金经理参与或决定估值的程度

本基金的基金经理未参与基金的估值。

5、参与估值流程各方之间存在的任何重大利益冲突

参与估值流程各方之间无任何重大利益冲突。

6、已签约的任何定价服务的性质与程度等信息

无。

4.7 管理人对报告期内基金利润分配情况的说明

根据基金合同的约定,本基金收益根据每日基金收益公告,以每万份基金份额收益为基准,为投资者每日计算当日收益并分配,每月集中集中支付收益。本报告期华安现金富利货币A累计收益分配金额128,898,046.19元,华安现金富利货币B累计收益分配金额357,319,931.20元。

§5 托管人报告

5.1 报告期内本基金托管人遵规守信情况声明

2012年,本基金托管人在对华安现金富利投资基金的托管过程中,严格遵守《证券投资基金法》、《货币市场基金管理暂行规定》、《货币市场基金信息披露特别规定》及其他有关法律法规和基金合同的有关规定,不存在任何损害基金份额持有人利益的行为,完全尽职尽责地履行了基金托管人应尽的义务。

5.2 托管人对报告期内本基金运作遵规守信、净值计算、利润分配等情况的说明

2012年,华安现金富利投资基金的管理人——华安基金管理有限公司在华安现金富利投资基金的投资运作、每万份基金净收益和7日年化收益率、基金利润分配、基金费用开支等问题上,严格遵循《证券投资基金法》、《货币市场基金管理暂行规定》、《货币市场基金信息披露特别规定》等有关法律法规。

5.3 托管人对本年度报告中财务信息等内容的真实、准确和完整发表意见

本托管人依法对华安基金管理有限公司编制和披露的华安现金富利投资基金2012年年度报告中财务指标、利润分配情况、财务会计报告、投资组合报告等内容进行了核查,以上内容真实、准确和完整。

§6 审计报告

本报告期基金财务报告经普华永道中天会计师事务所有限公司审计,注册会计师汪棣、庄贤签字出具了普华永道中天审字(2013)第21437号标准无保留意见的审计报告。投资者可通过年度报告正文查看审计报告全文。

§7 年度财务报表

7.1 资产负债表

会计主体:华安现金富利投资基金

报告截止日:2012年12月31日

单位:人民币元

资 产	本期末 2012年12月31日	上年度末 2011年12月31日
资 产:		
银行存款	6,595,810,093.53	6,819,893,234.40
结算备付金	181,818.18	-
存出保证金	-	-
交易性金融资产	4,268,031,223.36	3,184,299,044.06
其中:股票投资	-	-
基金投资	-	-
债券投资	4,268,031,223.36	3,184,299,044.06
资产支持证券投资	-	-
衍生金融资产	-	-
买入返售金融资产	6,982,188,655.43	7,018,732,939.77
应收证券清算款	197,054.99	-
应收利息	105,558,682.52	81,094,243.72
应收股利	-	-
应收申购款	470,203,640.19	1,323,679,122.19
递延所得税资产	-	-
其他资产	-	-
资产总计	18,422,171,168.20	18,427,698,584.14
负债和所有者权益	本期末 2012年12月31日	上年度末 2011年12月31日
负 债:		
短期借款	-	-
交易性金融负债	-	-
衍生金融负债	-	-
卖出回购金融资产款	354,999,622.50	-
应付证券清算款	10,058,754.52	-
应付赎回款	113,744,730.42	4,315,595.41
应付管理人报酬	3,390,479.39	2,648,657.93
应付托管费	1,027,418.00	802,623.58
应付销售服务费	711,720.35	543,348.43
应付交易费用	83,595.51	87,248.48
应交税费	3,705,883.78	3,642,483.78
应付利息	37,734.10	-
应付利润	26,469,154.37	23,011,914.22
递延所得税负债	-	-
其他负债	428,000.00	404,100.00
负债合计	514,657,092.94	35,455,971.83
所有者权益:		
实收基金	17,907,514,075.26	18,392,242,612.31
未分配利润	-	-
所有者权益合计	17,907,514,075.26	18,392,242,612.31
负债和所有者权益总计	18,422,171,168.20	18,427,698,584.14

注:报告截止日2012年12月31日,基金份额净值1.0000元,基金份额总额17,907,514,075.26份,其中A级基金份额总额3,995,807,774.37份,B级基金份额总额13,911,706,300.89份。

7.2 利润表

会计主体:华安现金富利投资基金

本报告期:2012年1月1日至2012年12月31日

单位:人民币元

项 目	本期 2012年1月1日至2012年12月31日	上年度可比期间 2011年1月1日至2011年12月31日
一、收入	570,739,872.52	314,362,977.46
1.利息收入	526,443,052.01	317,072,165.13
其中:存款利息收入	356,638,014.11	110,914,437.32
债券利息收入	142,262,772.15	134,875,429.73
资产支持证券利息收入	-	-
买入返售金融资产收入	27,542,265.75	71,282,298.08
其他利息收入	-	-
2.投资收益(损失以"-"填列)	44,296,820.51	-2,709,187.67
其中:股票投资收益	0.00	0.00
基金投资收益	-	-
债券投资收益	44,296,820.51	-2,709,187.67
资产支持证券投资收益	-	-
衍生工具收益	-	-
股利收益	-	-
3.公允价值变动收益(损失以"-"号填列)	-	-
4.汇兑收益(损失以"-"号填列)	-	-
5.其他收入(损失以"-"号填列)	-	-
减:二、费用	84,521,895.13	49,001,623.32
1. 管理人报酬	39,609,801.53	24,064,656.54
2. 托管费	12,002,970.14	7,292,320.16
3. 销售服务费	8,977,037.72	5,625,655.58
4. 交易费用	-	390.00
5. 利息支出	23,255,497.27	11,478,473.55
其中:卖出回购金融资产支出	23,255,497.27	11,478,473.55
6. 其他费用	676,588.47	540,127.49
三、利润总额(亏损总额以"-"号填列)	486,217,977.39	265,361,354.14
减:所得税费用	-	-
四、净利润(净亏损以"-"号填列)	486,217,977.39	265,361,354.14

7.3 所有者权益(基金净值)变动表

会计主体:华安现金富利投资基金

本报告期:2012年1月1日至2012年12月31日

单位:人民币元

项目	本期 2012年1月1日至2012年12月31日		
	实收基金	未分配利润	所有者权益合计
一、期初所有者权益(基金净值)	18,392,242,612.31	-	18,392,242,612.31
二、本期经营活动产生的基金净值变动数(本期利润)	-	486,217,977.39	486,217,977.39
三、本期基金份额交易产生的基金净值变动数(净值减少以"-"号填列)	-484,728,537.05	-	-484,728,537.05
其中:1.基金申购款	65,927,536,390.16	-	65,927,536,390.16
2.基金赎回款	-66,412,264,927.21	-	-66,412,264,927.21
四、本期向基金份额持有人分配利润产生的基金净值变动(净值减少以"-"号填列)	-	-486,217,977.39	-486,217,977.39
五、期末所有者权益(基金净值)	17,907,514,075.26	-	17,907,514,075.26
项目	上年度可比期间 2011年1月1日至2011年12月31日		
	实收基金	未分配利润	所有者权益合计
一、期初所有者权益(基金净值)	8,979,233,915.21	-	8,979,233,915.21
二、本期经营活动产生的基金净值变动数(本期利润)	-	265,361,354.14	265,361,354.14
三、本期基金份额交易产生的基金净值变动数(净值减少以"-"号填列)	9,413,008,697.10	-	9,413,008,697.10
其中:1.基金申购款	57,695,516,369.19	-	57,695,516,369.19
2.基金赎回款	-48,282,507,672.09	-	-48,282,507,672.09
四、本期向基金份额持有人分配利润产生的基金净值变动(净值减少以"-"号填列)	-	-265,361,354.14	-265,361,354.14
五、期末所有者权益(基金净值)	18,392,242,612.31	-	18,392,242,612.31

报告附注为财务报表的组成部分

本报告页码(序号)从7.1至7.4,财务报表由下列负责人签署:

基金管理公司负责人:李劲,主管会计工作负责人:章国富,会计机构负责人:陈林

7.4 报表附注

7.4.1基金基本情况

华安现金富利投资基金(以下简称"本基金")经中国证券监督管理委员会(以下简称"中国证监会")证监基金字[2003]第135号《关于同意华安现金富利投资基金设立的批复》核准,由华安基金管理有限公司依照《证券投资基金管理暂行办法》及其实施细则、《开放式证券投资基金试点办法》等有关规定和《华安现金富利投资基金基金契约》(后更名为《华安现金富利投资基金基金合同》)发起,并于2003年12月30日募集成立。本基金为契约型开放式,存续期限不定,首次设立募集不包括认购资金利息共募集人民币4,253,247,721.00元,业经普华永道中天会计师事务所有限公司普华永道验字(2003)第190号验资报告予以验证。本基金的基金管理人为华安基金管理有限公司,基金托管人为中国工商银行股份有限公司。

根据《关于华安现金富利货币基金实施基金份额分级的公告》,自2009年12月23日起,本基金将基金份额分为A级和B级,不同级别的基金份额适用不同费率的销售服务费;并根据投资者基金交易账户所持有份额数量是否不低于500万份进行不同级别基金份额的判断和处理。

根据《货币市场基金管理暂行规定》和《华安现金富利投资基金基金合同》的有关规定,本基金的投资范围为价格波动幅度和信用风险低并具有高度流动性的短期金融工具,如银行定期存款、协议存款或大额存单、剩余期限不超过397天的短期债券、中央银行票据、期限在一年以内的债券回购、银行承兑汇票、经银行背书的商业承兑汇票或中国证监会认可的其他具有良好流动性的金融工具。本基金目前投资工具主要包括银行存款、短期债券(含央行票据)、回购协议等。本基金的业绩比较基准为银行个人活期储蓄税前利率。

本财务报表由本基金的基金管理人华安基金管理有限公司于2013年3月26日批准报出。

7.4.2会计报表的编制基础

本基金的财务报表按照财政部于2006年2月15日颁布的《企业会计准则-基本准则》和38项具体会计准则、其后颁布的企业会计准则应用指南、企业会计准则解释以及其他相关规定(以下合称"企业会计准则")、中国证监会颁布的《证券投资基金信息披露XBRL模板第3号<年度报告和半年度报告>》、中国证券投资基金业协会颁布的《证券投资基金会计核算业务指引》、《华安现金富利投资基金基金合同》和在财务报表附注所列示的中