基金管理人:申万菱信基金管理有限公司
基金托管人:中国工商银行股份有限公司
报告送出日期:二〇一三年三月二十八日

申万菱信添益宝债券型证券投资基金

2012年度报告摘要

2012年12月31日

§1 重要提示及目录

1.1 重要提示

基金管理人的董事会、董事保证本报告所载资料不存在虚假记载、误导性陈述或重大遗漏,并对其内容的真实性、准确性和完整性承担个别及连带的法律责任。本年度报告已经三分之二以上独立董事签字同意,并由董事长签发。

基金托管人中国工商银行股份有限公司根据本基金合同规定,于2013年3月25日复核了本报告中的财务指标、净值表现、利润分配情况、财务会计报告、投资组合报告等内容,保证复核内容不存在虚假记载、误导性陈述或者重大遗漏。

基金管理人承诺以诚实信用、勤勉尽责的原则管理和运用基金资产,但不保证基金一定盈利。

基金的过往业绩并不代表其未来表现。投资有风险,投资者在作出投资决策前应仔细阅读本基金的招募说明书及其更新。

本年度报告摘要摘自年度报告正文,投资者欲了解详细内容,应阅读年度报告正文。

本报告期自2012年1月1日起至12月31日止。

§2 基金简介

2.1 基金基本情况

基金简称	申万菱信添益宝债券	
交易代码	310378	
基金运作方式	契约型开放式	
基金合同生效日	2008年12月4日	
基金管理人	申万菱信基金管理有限公司	
基金托管人	中国工商银行股份有限公司	
报告期末基金份额总额	293,912,274.25份	
基金合同存续期	不定期	
下属分级基金的基金简称	申万菱信添益宝债券A	申万菱信添益宝债券B
下属分级基金的交易代码	310378	310379
报告期末下属分级基金的份额总额	146,100,328.13份	147,811,946.12份

2.2 基金产品说明

投资目标	在控制风险和保持资产流动性的前提下,追求稳定的当期收入和总回报。
投资策略	在大类资产的配置上,本基金主要根据宏观经济与市场运行趋势的综合分析,决定在转债、债券、IPO/转债申购和现金资产上的资金分配。本基金的债券投资研究依托公司整体的债券研究平台,通过自上而下的宏观基本面和资金技术面分析,确定一个阶段对债券市场整体的把握,并确定投资组合的期限和策略。本基金主要利用信用分析对信用产品进行投资选择,信用分析包括信用评级体系和信用环境分析。在一级市场申购策略方面,本基金将研究首次发行股票及发行转债公司的基本面,估计上市后的合理价格,判断是否参与新股及转债的一级市场申购。
业绩比较基准	中债总指数(全价)
风险收益特征	本基金为债券型基金,其长期平均风险和预期收益率低于股票型基金、混合型基金,高于货币市场基金。

2.3 基金管理人和基金托管人

项目		基金管理人	基金托管人
名称		申万菱信基金管理有限公司	中国工商银行股份有限公司
信息披露负责人	姓名	来肖贤	赵会军
	联系电话	021-23261188	010-66105799
	电子邮箱	service@swsmu.com	custody@icbc.com.cn
客户服务电话		4008808588	95588
传真		021-23261199	010-66105798

2.4 信息披露方式

登载基金年度报告正文的管理人互联网网址	http://www.swsmu.com
基金年度报告备置地点	中万菱信基金管理有限公司 中国工商银行

§3 主要财务指标、基金净值表现及利润分配情况

3.1 主要会计数据和财务指标

单位:人民币元

3.1.1 期间数据和指标	2012年		2011年		2010年	
	申万菱信添益宝债券A	申万菱信添益宝债券B	申万菱信添益宝债券A	申万菱信添益宝债券B	申万菱信添益宝债券A	申万菱信添益宝债券B
本期已实现收益	678,513.75	-124,707.69	3,722,000.78	5,351,158.37	11,644,558.14	13,461,317.95
本期利润	5,756,342.88	7,041,926.90	-5,613,317.05	-9,656,728.61	16,106,021.84	17,184,678.18
加权平均基金份额本期利润	0.0562	0.0440	-0.0677	-0.0702	0.1270	0.1061
本期基金份额净值增长率	7.56%	7.20%	-6.45%	-6.77%	13.63%	13.18%
3.1.2 期末数据和指标	2012年末		2011年末		2010年末	
	申万菱信添益宝债券A	申万菱信添益宝债券B	申万菱信添益宝债券A	申万菱信添益宝债券B	申万菱信添益宝债券A	申万菱信添益宝债券B
期末可供分配基金份额利润	0.0458	0.0364	0.0159	0.0049	0.0276	0.0200
期末基金资产净值	158,151,233.71	158,671,122.90	60,826,816.33	112,566,994.42	127,595,706.25	191,136,995.75
期末基金份额净值	1.082	1.073	1.016	1.005	1.086	1.078

注:1.本期已实现收益指基金本期利息收入、投资收益、其他收入(不含公允价值变动收益)扣除相关费用后的余额,本期利润为本期已实现收益加上本期公允价值变动收益。

2.上述基金业绩指标已扣除了基金的管理费、托管费和各项交易费用,但不包括持有人认/申购或交易基金的各项费用(例如:申购费、赎回费等),计入认/申购或交易基金的各项费用后,实际收益水平要低于所列数字。

3.2 基金净值表现

3.2.1 基金份额净值增长率及其与同期业绩比较基准收益率的比较

申万菱信添益宝债券A:

阶段	份额净值增长率①	份额净值增长率标准差②	业绩比较基准收益率③	业绩比较基准收益率标准差④	①-③	②-④
过去三个月	1.79%	0.10%	-0.29%	0.04%	2.08%	0.06%
过去六个月	1.31%	0.10%	-1.45%	0.05%	2.76%	0.05%
过去一年	7.56%	0.15%	-0.67%	0.07%	8.23%	0.08%
过去三年	14.34%	0.22%	0.95%	0.10%	13.39%	0.12%
自基金合同生效起至今	17.08%	0.20%	-1.88%	0.11%	18.96%	0.09%

申万菱信添益宝债券B:

阶段	份额净值增长率①	份额净值增长率标准差②	业绩比较基准收益率③	业绩比较基准收益率标准差④	①-③	②-④
过去三个月	1.71%	0.09%	-0.29%	0.04%	2.00%	0.05%
过去六个月	1.13%	0.10%	-1.45%	0.05%	2.58%	0.05%
过去一年	7.20%	0.15%	-0.67%	0.07%	7.87%	0.08%
过去三年	13.11%	0.22%	0.95%	0.10%	12.16%	0.12%
自基金合同生效起至今	15.49%	0.20%	-1.88%	0.11%	17.37%	0.09%

3.2.2 自基金合同生效以来基金份额累计净值增长率变动及其与同期业绩比较基准收益率变动的比较

申万菱信添益宝债券型证券投资基金
份额累计净值增长率与业绩比较基准收益率历史走势对比图
(2008年12月4日至2012年12月31日)
申万菱信添益宝债券A
(2008年12月4日至2012年12月31日)

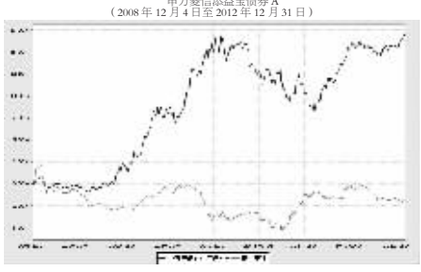

注:

申万菱信添益宝债券B
(2008年12月4日至2012年12月31日)

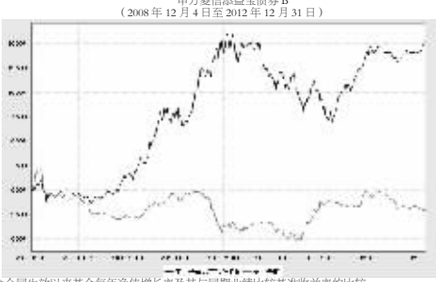

3.2.3 自基金合同生效以来基金每年净值增长率及其与同期业绩比较基准收益率的比较

申万菱信添益宝债券型证券投资基金
合同生效日以来净值增长率与业绩比较基准收益率的柱形对比图

申万菱信添益宝债券A



申万菱信添益宝债券B



注:上述图表中2008年数据按基金合同生效当年实际存续期计算,未按完整日然年度进行折算。

3.3 过去三年基金的利润分配情况

1.申万菱信添益宝债券A

单位:人民币元

年度	每10份基金份额分红数	现金形式发放总额	再投资形式发放总额	年度利润分配合计	备注
2010	0.765	4,175,166.06	3,295,630.47	7,470,796.53	-
2011	-	-	-	-	-
2012	0.100	412,540.04	183,760.67	596,300.71	-
合计	0.865	4,587,706.10	3,479,391.14	8,067,097.24	-

2.申万菱信添益宝债券B

单位:人民币元

年度	每10份基金份额分红数	现金形式发放总额	再投资形式发放总额	年度利润分配合计	备注
2010	0.765	8,970,085.98	3,771,932.35	12,742,018.33	-
2011	-	-	-	-	-
2012	0.040	306,957.52	138,035.57	444,993.09	-
合计	0.805	9,277,043.50	3,909,967.92	13,187,011.42	-

§4 管理人报告

4.1 基金管理人及基金经理情况

4.1.1 基金管理人及其管理基金的经验

申万菱信基金管理有限公司原名申万巴黎基金管理有限公司,是由国内大型综合类券商申银万国证券股份有限公司和三菱UFJ信托银行株式会社共同设立的一家中外合资基金管理公司。公司成立于2004年1月15日,注册地在中国上海,注册资本金为1.5亿元人民币。其中,申银万国证券股份有限公司持有67%的股份,三菱UFJ信托银行株式会社持有33%的股份。

公司成立以来业务增长迅速,在北京、广州先后建立了分公司。截至2012年12月31日,公司旗下管理了包括股票型、混合型、债券型和货币型在内的14只开放式基金,形成了完整而丰富的产品线。公司旗下基金管理资产规模超过160亿元,客户数超过170万户。

4.1.2 基金经理(或基金经理小组)及基金经理助理的简介

姓名	职务	任本基金的基金经理(助理)期限		证券从业年限	说明
		任职日期	离任日期		
周鸣	本基金基金经理	2009-06-25	-	11年	周鸣女士,清华大学工商管理硕士。曾任职于天相投资顾问公司、太平人寿保险公司、太平养老保险公司等。2009年加入本公司,现任申万菱信收益宝、申万菱信添益宝及申万菱信可转债基金经理。

注:1.证券从业的含义遵从行业协会《证券业从业人员资格管理办法》的相关规定。

2.任职日期和离任日期均指公司作出决定之日。

4.2 管理人对报告期内本基金运作遵规守信情况的说明

本报告期内,本基金管理人严格遵守《证券法》、《证券投资基金法》及其配套法规的规定,严格遵守基金合同约定,本着诚实信用、勤勉尽责等原则管理和运用基金资产,在严格控制风险的基础上为持有人谋求最大利益。

本基金投资运作符合法律法规和基金合同的规定,信息披露及时、准确、完整;本基金资产与本基金管理人与公司资产之间严格分开;没有发生内幕交易、操纵市场和不当关联交易及其他违规行为。在基金资产的管理运作中,无任何损害基金持有人利益的行为,并通过稳健经营、规范运作、规避风险,保护了基金持有人的合法权益。

4.3 管理人对报告期内公平交易情况的专项说明

4.3.1 公平交易制度和控制方法

根据《证券投资基金管理公司公平交易制度指导意见》,本公司制定了《公平交易制度》,通过组织结构的设置、工作制度、流程和技术手段全面落实公平交易原则在具体业务(包括研究分析、投资决策、交易执行等)环节中的实现,在保证各投资组合投资决策相对独立性的同时,确保各投资组合在获得投资信息、投资建议和实施投资决策方面享有公平的机会;同时,通过对投资交易行为的日常监控和事后分析评估来加强对公平交易过程和结果的监督。

在研究分析方面,本公司设立了独立于公募基金投资、特定客户资产投资的研究总部,建立了规范、完善的研究管理平台,规范了研究人员的投资建议、研究报告的发布流程,使各投资组合经理在获取投资建议的及时性、准确性及深度等方面得到公平对待。

在投资决策方面,首先,公司建立健全投资授权制度,明确投资决策委员会、投资总监、投资组合经理等各投资决策主体的职责和权限。投资决策委员会和投资总监等管理机构和人员不得对投资经理在授权范围内的投资活动进行干预。投资经理在授权范围内可以自主决策,超过投资权限的操作必须经过严格的审批程序;其次,公司建立投资组合投资信息的管理及保密制度,除分管投资副总及投资总监等因业务管理的需要外,不同投资经理之间的持仓和交易等重大非公开投资信息相互隔离;另外,公司还建立机制要求公募投资经理与特定客户资产投资经理互相隔离,且不能互相授权投资事宜。

在交易执行方面,本公司设立了独立于投资管理职能的交易总部,通过实行集中交易制度和公平的交易分配制度,确保各投资组合享有公平的交易执行机会;此外,本公司对于可能导致涉嫌不公平交易和利益输送的反向交易行为也制定并落实了严格的管理:(1)对于交易所公开竞价的同向交易,交易总部按照"时间优先、价格优先"的原则,采取"未委托数量比例法",通过系统的公平交易模块实现公平交易;(2)对于部分债券一级市场申购、非公开发行股票申购等以公司名义进行的交易,各投资经理在交易前独立地确定各投资组合的交易价格和数量,集中交易室按照价格优先、比例分配的原则对交易结果进行分配;(3)对于银行间市场的现券交易,交易总部在银行间市场开展独立、公平的询价,并由风险管理部对交易价格的公允性(根据市场公认的第三方信息)、交易对手和交易方式进行事前审核,确保交易得到公平和公允的执行。对于由于特殊原因不能参与以上提到的公平交易程序的交易指令,投资经理须提出申请并阐明具体原因,交由交易总监及风险管理总监进行严格的公平性审核;(4)严格禁止同一投资组合或不同投资组合之间在同一交易日内进行反向交易(除完全按照有关指数的构成比例进行投资的组合外),确因投资组合的投资策略或流动性等需要而发生的不同投资组合之间的同日反向交易,相关投资经理须向风险管理委员会提供决策依据并留存记录备查。

在日常监控和事后分析评估方面,本公司风险管理总部开展日内和定期的工作对公平交易执行情况作整体监控和效果评估。其中日常监控包括了日内不定点对交易系统的抽查监控;对非公开发行股票申购、以公司名义进行的债券一级市场申购的申购方案和分配过程进行审核和监控;以及对银行间交易过程中投资组合与交易对手之间议价交易的交易方式和交易价格的公允性进行审查。事后分析评估上,风险管理总部在每个季度和每年度的《公平交易执行报告》中,对不同组合间同一投资标的、临近交易日的同向交易和反向交易的合理性开展分析评估。

4.3.2 公平交易制度的执行情况

对于场内同向交易,我们买集了本报告期内本公司旗下两两投资组合在相同时间窗口下(日内、3日内和5日内)同买或者同卖场内同一证券时购者买卖场价存在的差异(即价差率)序列,然后按两两组合归类计算平均价差率。首先,假设两两组合在本报告期的价差率呈正态分布且平均价差率为0,我们进行了95%的置信度、假设平均价差率为0的T检验,若通过该假设检验,则我们认为该两两组合的交易得到了公平的执行;对于未通过假设检验的情况,我们还计算了两两组合价差占优次数比例、价差交易模拟贡献、组合收益率差异和模拟输送比例占收益率差的比例等指标;若综合以上各项指标,认为仍存在一定的嫌疑,则我们将进一步对该两两组合同向买卖特定场内证券的时点、价格、数量等作分析,来判断是否存在重大利益输送的可能性。

对于场外同向交易,我们分析了本报告期内不同时间窗口内(日内、3日内和5日内)两两组合同向交易的价差率、对比市场公允价格和交易对手,未发现利益输送的情况。

对于反向交易,我们根据交易价格、交易频率、交易数量等进行了综合分析,未发现异常情况。

综合而言,本公司通过事前的制度规范、事中的监控和事后的分析评估,严格执行了公平交易制度,公平对待了旗下各投资组合。本报告期内,未出现违反公平交易制度的情况。

4.3.3 异常交易行为的专项说明

本公司制定了《异常交易监控报告制度》,明确定义了在投资交易过程中出现的各种可能导致不公平交易和利益输送的异常交易类型,并规定且逐天了异常交易的日常监控、识别以及事后的分析流程。

本基金本报告期内未出现异常交易的情况。本报告期内,本公司所有投资组合参与的交易所公开竞价同日反向交易成交较少的单边交易量超过该证券当日成交量的5%的情况有一次。投资组合经理因投资组合的投资策略而发生同日反向交易,未导致不公平交易和利益输送。

4.4 管理人对报告期内基金的投资策略和业绩表现的说明

4.4.1 报告期内基金投资策略和运作分析

2012年以来,受需求减弱、成本上升、企业盈利下滑、产能过剩和融资问题隐忧初现等因素影响,中国经济下行压力增大,同时全球经济活力亦在减弱,主要国家普遍面临主权债务压力和金融稳定风险,经济增长动力不足。2012年我国经济运行总体上保持"两低"即低增长、低通胀态势,在此背景下,央行实施稳健的货币政策,全年降息2次至3%,2次下调存款准备金率,OMO开始停重逆回购操作维持市场资金面紧平衡,除春节和季末有季节性冲高,其他时间下7天回购利率基本维持在3%-3.5%水平震荡。12年债市延续11年四季度的轮动节奏,上半年收益率大幅下行,3季度由降转升,4季度以震荡小幅下行为主,全年看中低评级品种投资回报最为突出,利率产品则产生一定净价下跌损失。转债市场全年实际新增供给较少。上半年随押开放和大盘转债供给预期延后令转债二级市场飙动,下半年转债估值基本追随正股,阶段性抗跌推升短期转债转股溢价率估值。12月伴随经济数据改善,转债跟随权益市场出现较大幅度反弹,全年转债指数以上涨收盘。

本基金在12年的投资中灵活调整各类资产投资比例,优化债券持仓结构,一季度增持信用债和可转债,适度拉长久期;而在二季度债券市场上涨到一定阶段后,降低债券投资比例,缩短久期,并调整转债持仓结构;下半年总体债市以防守策略为主,四季度适度增加弹性较强品种配置比例。

4.4.2 报告期内基金的业绩表现

本基金A类产品报告期内净值表现为7.56%,同期业绩比较基准表现为-0.67%。

本基金B类产品报告期内净值表现为7.20%,同期业绩比较基准表现为-0.67%。

4.5 管理人对宏观经济、证券市场及行业走势的简要展望

展望2013年,全球经济仍处于危机后的调整期,国际环境充满复杂性和不确定性,美国有望经过"财政悬崖",复苏之势日益强劲,使得市场对于整体海外市场经济的继续复苏充满了期望;国内方面,随着固定投资及楼市内需的扩张,经济触底回升的迹象将逐渐展开。经济增速温和回升也将推动通胀水平由去年接近中性水平发生上移,同时13年食品价格可能具有一定反复性上涨动力,预计13年下半年通胀压力略增。在此背景下,货币政策短期将维持温和稳定,进一步紧松的可能性不大,仍然需要持续关注经济复苏的速度和力度。具体到资本市场方面,全年在经济复苏和通胀压力增大的总体基调下,债券市场的投资逐步转为谨慎态度,以持有收益为主,交易空间相对有限。权益市场则相对乐观些,转债市场总体情旅保护增强,向下空间有限,但转股溢价率处于低位成为常态,上涨还需依赖正股,投资策略以跟随股市波段操作为宜。

本基金下阶段将在控制风险和保持组合流动性前提下,优化资产配置和债券持仓结构,等待收益率上行后信用债投资机会,适时提高信用债投资比例,同时关注转债市场波段投资机会。

4.6 管理人对报告期内基金估值程序等事项的说明

本基金管理人、本基金托管人和本基金聘请的会计师事务所参与本基金的估值流程,上述各方不存在任何重大利益冲突。

本基金管理人按照有关法规确定的原则进行估值,将导致基金资产净值的变化在0.25%以上的,即就拟采用的相关估值模型、假设及参数的适当性征求本基金托管人和本基金聘请的会计师事务所的意见。本基金聘请的会计师事务所对相关估值模型、假设及参数的适当性发表审核意见并出具报告。

本基金管理人设立资产估值委员会,负责根据法规要求,尽可能科学、合理地制定估值政策,审议批准估值程序,并在特定状态下就拟采用的相关估值模型、假设及参数的适当性进行确认,以保护基金份额持有人的利益。

资产估值委员会由本基金管理人的总经理、分管基金运营的副总经理,基金运营总部、监察稽核总部、基金投资管理总部、风险管理总部等各总部总监组成,其中,代总经理表决方案的主要成员为:拥有近10年基金公司高级管理人员经验、分管基金运营的副总经理赵振华先生,拥有8年的基金公司高级管理人员经验、基金投资管理总部总监欧庆铃先生,拥有近10年的基金公司研究和投资管理经验。基金运营总部总监李泰晨目女士,拥有11年的基金会计经验。监察稽核总部总监王菲萍女士,拥有8年的基金合规管理经验。风险管理总部副总监王瑾怡女士,拥有近7年的基金风险管理经验。

基金经理不参与决定本基金估值的程序。本公司已与中央国债登记结算有限责任公司签订协议,采用其提供的估值数据对银行间债券进行估值。

4.7 管理人对报告期内基金利润分配情况的说明

报告期内,本基金于2012年1月14日发布了分红公告,以截止到2011年12月31日的可供分配利润为准,添益宝债券A向基金份额持有人每10份基金份额派发红利0.10元;添益宝债券B向基金份额持有人每10份基金份额派发红利0.04元。

§5 托管人报告

5.1 报告期内本基金托管人遵规守信情况声明

2012年,本基金托管人在对申万菱信添益宝债券型证券投资基金的托管过程中,严格遵守《证券投资基金法》及其他法律法规和基金合同的有关规定,不存在任何损害基金份额持有人利益的行为,完全尽职尽责地履行了基金托管人应尽的义务。

5.2 托管人对报告期内本基金运作遵规守信、净值计算、利润分配等情况的说明

2012年,申万菱信添益宝债券型证券投资基金的管理人——申万菱信基金管理有限公司在申万菱信添益宝债券型证券投资基金的投资运作、基金资产净值计算、基金份额申购赎回价格计算、基金费用开支等问题上,不存在任何损害基金份额持有人利益的行为,在各重要方面的运作严格按照基金合同的规定进行。本报告期内,申万菱信添益宝债券型证券投资基金对基金份额持有人进行了一次利润分配,分配金额为1,041,293.80元。

5.3 托管人对本年度报告中财务信息等内容的真实、准确和完整发表意见

本托管人依法对申万菱信基金管理有限公司编制和披露的申万菱信添益宝债券型证券投资基金2012年年度报告中财务指标、净值表现、利润分配情况、财务会计报告、投资组合报告等内容进行了核查,以上内容真实、准确和完整。

§6 审计报告

普华永道中天审字(2013)第20446号

申万菱信添益宝债券型证券投资基金(原名为申万巴黎添益宝债券型证券投资基金)

全体基金份额持有人:

我们审计了后附的申万菱信添益宝债券型证券投资基金(原名为"申万巴黎添益宝债券型证券投资基金",以下简称"申万菱信添益宝基金")的财务报表,包括2012年12月31日的资产负债表、2012年度的利润表和所有者权益(基金净值)变动表以及财务报表附注。

6.1 管理层对财务报表的责任

编制和公允列报财务报表是申万菱信添益宝基金的基金管理人申万菱信基金管理有限公司管理层的责任。这种责任包括:

(1) 按照企业会计准则和中国证券监督管理委员会(以下简称"中国证监会")发布的有关规定及允许的基金行业实务操作编制财务报表,并使其实现公允反映;

(2) 设计、执行和维护必要的内部控制,以使财务报表不存在由于舞弊或错误导致的重大错报。

6.2 注册会计师的责任

我们的责任是在执行审计工作的基础上对财务报表发表审计意见。我们按照中国注册会计师审计准则的规定执行了审计工作。中国注册会计师审计准则要求我们遵守中国注册会计师职业道德守则,计划和执行审计工作以对财务报表是否不存在重大错报获取合理保证。

审计工作涉及实施审计程序,以获取有关财务报表金额和披露的审计证据。选择的审计程序取决于注册会计师的判断,包括对由于舞弊或错误导致的财务报表重大错报风险的评估。在进行风险评估时,注册会计师考虑与财务报表编制和公允列报相关的内部控制,以设计恰当的审计程序,但目的并非对内部控制的有效性发表意见。审计工作还包括评价管理层选用会计政策的恰当性和作出会计估计的合理性,以及评价财务报表的总体列报。

我们相信,我们获取的审计证据是充分、适当的,为发表审计意见提供了基础。

6.3 审计意见

我们认为,上述申万菱信添益宝基金的财务报表在所有重大方面按照企业会计准则和在财务报表附注中所列示的中国证监会发布的有关规定及允许的基金行业实务操作编制,公允反映了申万菱信添益宝基金2012年12月31日的财务状况以及2012年度的经营成果和基金净值变动情况。

普华永道中天会计师事务所有限公司 注册会计师 薛竞
注册会计师 王灵
上海市陆家嘴环路1318号星展银行大厦6层
2013-03-25

§7 年度财务报表

7.1 资产负债表

会计主体:申万菱信添益宝债券型证券投资基金

报告截止日:2012年12月31日

单位:人民币元

资产	本期末 2012年12月31日	上年度末 2011年12月31日
资产:		
银行存款	31,337,828.31	9,591,286.92
结算备付金	57,931.92	158,298.48
存出保证金	297,727.27	304,572.40
交易性金融资产	324,214,213.65	175,429,052.57
其中:股票投资	712,920.00	13,792,459.60
基金投资	-	-
债券投资	323,501,293.65	161,636,592.97
资产支持证券投资	-	-
衍生金融资产	-	-
买入返售金融资产	-	-
应收证券清算款	-	-
应收利息	5,205,555.71	3,469,083.07
应收股利	-	-
应收申购款	4,478.40	-
递延所得税资产	-	-
其他资产	-	-
资产总计	361,117,735.26	188,952,293.44
负债和所有者权益	本期末 2012年12月31日	上年度末 2011年12月31日
负债:		
短期借款	-	-
交易性金融负债	-	-
衍生金融负债	-	-
卖出回购金融资产款	27,000,000.00	15,000,000.00
应付证券清算款	15,004,452.80	-
应付赎回款	1,712,016.95	77,680.63
应付管理人报酬	155,313.04	89,940.39
应付托管费	51,771.00	29,980.12
应付销售服务费	45,925.59	34,140.56
应付交易费用	3,355.81	2,702.80
应交税费	-	-
应付利息	21,303.12	4,004.00
应付利润	-	-
递延所得税负债	-	-
其他负债	301,240.34	320,034.19
负债合计	44,295,378.65	15,558,482.69
所有者权益:		
实收基金	293,912,274.25	171,895,482.75
未分配利润	22,910,082.36	1,498,328.00
所有者权益合计	316,822,356.61	173,393,810.75
负债和所有者权益总计	361,117,735.26	188,952,293.44

注:报告截止日2012年12月31日,A类基金份额净值1.082元,B类基金份额净值1.073元;基金份额总额293,912,274.25份,其中A类基金份额146,100,328.13份,B类基金份额147,811,946.12份。

7.2 利润表

会计主体:申万菱信添益宝债券型证券投资基金

本报告期:2012年1月1日至2012年12月31日

单位:人民币元

项目	本期 2012年1月1日至2012年12月31日	上年度可比期间 2011年1月1日至2011年12月31日
一、收入	16,276,432.96	-12,007,160.31
1.利息收入	12,563,993.29	9,289,588.19
其中:存款利息收入	272,538.96	111,976.39
债券利息收入	12,213,495.58	9,166,009.67
资产支持证券利息收入	-	-
买入返售金融资产收入	77,958.75	11,602.13
其他利息收入	-	-
2.投资收益(损失以"-"填列)	-8,607,757.49	2,986,680.91
其中:股票投资收益	-7,898,239.27	5,890,778.28
债券投资收益	-742,503.22	-3,011,472.21
基金投资收益	-	-
资产支持证券投资收益	-	-
衍生工具收益	-	-
股利收益	32,985.00	107,374.84
3.公允价值变动收益(损失以"-"号填列)	12,244,463.72	-24,343,204.81
4.汇兑收益(损失以"-"号填列)	-	-
5.其他收入(损失以"-"号填列)	75,733.44	59,775.40
减:二、费用	3,478,163.18	3,262,885.35
1.管理人报酬	1,637,507.77	1,396,650.18
2.托管费	545,835.88	465,550.05
3.销售服务费	581,543.72	505,228.02
4.交易费用	33,182.93	48,974.04
5.利息支出	312,572.38	502,996.84
其中:卖出回购金融资产支出	312,572.38	502,996.84
6.其他费用	367,520.50	343,486.22
三、利润总额(亏损总额以"-"号填列)	12,798,269.78	-15,270,045.66
减:所得税费用	-	-
四、净利润(净亏损以"-"号填列)	12,798,269.78	-15,270,045.66

7.3 所有者权益(基金净值)变动表

会计主体:申万菱信添益宝债券型证券投资基金

本报告期:2012年1月1日至2012年12月31日

单位:人民币元

项目	本期 2012年1月1日至2012年12月31日		
	实收基金	未分配利润	所有者权益合计
一、期初所有者权益(基金净值)	171,895,482.75	1,498,328.00	173,393,810.75
二、本期经营活动产生的基金净值变动数(本期利润)	-	12,798,269.78	12,798,269.78
三、本期基金份额交易产生的基金净值变动数(净值减少以"-"号填列)	122,016,791.50	9,654,778.38	131,671,569.88
其中:1.基金申购款	414,874,382.08	26,724,404.34	441,598,786.42
2.基金赎回款	-292,857,590.58	-17,069,625.96	-309,927,216.54
四、本期向基金份额持有人分配利润产生的基金净值变动(净值减少以"-"号填列)	-	-1,041,293.80	-1,041,293.80
五、期末所有者权益(基金净值)	293,912,274.25	22,910,082.36	316,822,356.61
项目	上年度可比期间 2011年1月1日至2011年12月31日		
	实收基金	未分配利润	所有者权益合计
一、期初所有者权益(基金净值)	294,914,110.32	23,818,591.68	318,732,702.00
二、本期经营活动产生的基金净值变动数(本期利润)	-	-15,270,045.66	-15,270,045.66
三、本期基金份额交易产生的基金净值变动数(净值减少以"-"号填列)	-123,018,627.57	-7,050,218.02	-130,068,845.59
其中:1.基金申购款	55,671,317.25	4,052,923.13	59,724,240.38
2.基金赎回款	-178,689,944.82	-11,103,141.15	-189,793,085.97
四、本期向基金份额持有人分配利润产生的基金净值变动(净值减少以"-"号填列)	-	-	-
五、期末所有者权益(基金净值)	171,895,482.75	1,498,328.00	173,393,810.75

报表附注为财务报表的组成部分

本报告页码(序号)从7.1至7.4,财务报表由下列负责人签署:

基金管理公司负责人:过振华,主管会计工作负责人:过振华,会计机构负责人:李濮君

7.4 报表附注

7.4.1 基金基本情况

申万菱信添益宝债券型证券投资基金(原名为申万巴黎添益宝债券型证券投资基金,以下简称"本基金")经中国证券监督管理委员会(以下简称"中国证监会")证监许可[2008]第1104号文件核准,由申万菱信基金管理有限公司(原名为"申万巴黎基金管理有限公司")依照《中华人民共和国证券投资基金法》和本基金基金合同负责公开募集。本基金为契约型开放式,存续期限不定,首次设立募集不包括认购资金利息共募集人民币2,378,649,628.99元,业经普华永道中天会计师事务所有限公司验资并永道验字(2008)第189号验资报告予以验证。经向中国证监会备案,本基金基金合同于2008年12月4日正式生效,基金合同生效日的基金份额总额为2,379,022,309.66份基金份额,其中认购资金利息折合372,680.67份基金份额。本基金的基金管理人为申万菱信基金管理有限公司,基金托管人为中国工商银行股份有限公司。

经中国证监会证监许可[2011]106号文件批准,申万巴黎基金管理有限公司已于2011年3月3日完成相关工商变更登记手续,并于2011年3月4日变更公司名称为"申万菱信基金管理有限公司"。公司报请中国证监会备案,将申万巴黎添益宝债券型证券投资基金更名为"申万菱信添益宝债券型证券投资基金",并于2011年4月6日公告。

根据本基金基金合同和《申万菱信添益宝债券型证券投资基金招募说明书》并报中国证监会备案,本基金自募集期起根据认购、申购费用收取方式的不同,将基金份额分为不同的类别。在投资者认购、申购基金时收取认购、申购费用的,称为A类基金份额;不收取认购、申购费用,而是从本类别基金资产中计提销售服务费的,称为B类基金份额。本基金A类和B类两种收费模式并存,由于基金费用的不同,本基金A类基金份额和B类基金份额分别计算基金份额净值,计算公式为计算日各类别基金资产净值除以计算日发售在外的该类别基金份额总数。投资人可自由选择申购某一类别的基金份额,但各类别基金份额之间不能相互转换。

根据《中华人民共和国证券投资基金法》和本基金基金合同的有关规定,本基金的投资范围为具有良好流动性的固定收益类品种,包括国债、金融债、公司债、企业债、次级债、可转换债券、资产支持证券、短期融资券、债券回购、央行票据、回业存款等,以及与新股申购等权益类品种和法律法规或监管机构允许基金投资的其他金融工具。本基金的业绩比较基准为中国债券总指数(全价)。

本财务报表由本基金的基金管理人申万菱信基金管理有限公司于2013年3月27日批准报出。

7.4.2 会计报表的编制基础

本基金的财务报表按照财政部于2006年2月15日颁布的《企业会计准则—基本准则》和38项具体会计准则、其后颁布的企业会计准则应用指南、企业会计准则解释以及其他相关规定(以下合称"企业会计准则"),中国证监会颁布的《证券投资基金信息披露XBRL模板第3号<年度报告和半年度报告>》,中国证券投资基金业协会颁布的《证券投资基金会计核算业务指引》、《申万菱信添益宝债券型证券投资基金会计》和在财务报表附注7.4.4所列示的中国证监会发布的有关规定及允许的基金行业实务操作编制。

7.4.3 遵循企业会计准则及其他有关规定的声明

本基金2012年度财务报表符合企业会计准则的要求,真实、完整地反映了本基金2012年12月31日的财务状况以及2012年度的经营成果和基金净值变动情况等有关信息。

7.4.4 本报告期所采用的会计政策、会计估计与最近一期年度报告相一致的说明

本报告期所采用的会计政策、会计估计与最近一期年度报告相一致。

7.4.5 差错更正的说明

本报告期,本基金未发生会计差错更正事项。

7.4.6 税项

根据财政部、国家税务总局财税[2002]128号《关于开放式证券投资基金有关税收问题的通知》、财税[2005]102号《关于股息红利个人所得税有关政策的通知》、财税[2005]107号《关于股息红利有关个人所得税政策的补充通知》、财税[2008]1号《关于企业所得税若干优惠政策的通知》及其他相关财税法规和实务操作,主要税项列示如下:

(1) 以发行基金方式募集资金不属于营业税征收范围,不征收营业税。

(2) 对基金从证券市场中取得的收入,包括买卖股票、债券的差价收入,股权的股息、红利收入,债券的利息收入及其他收入,暂不征收企业所得税。

(3) 对基金取得的企业债券利息收入,由发行债券的企业在向基金支付利息时代扣代缴20%的个人所得税。对基金取得的股票的股息、红利收入,由上市公司在向基金派发股息