易方达纯债债券型证券投资基金

2012 年度 报告摘要

2012年12月31日

基金管理人:易方达基金管理有限公司
基金托管人:招商银行股份有限公司
送出日期:二〇一三年三月三十日

§1 重要提示

基金管理人的董事会、董事保证本报告所载资料不存在虚假记载、误导性陈述或重大遗漏,并对其内容的真实性、准确性和完整性承担个别及连带的法律责任。本年度报告已经三分之二以上独立董事签字同意,并由董事长签发。

基金托管人招商银行股份有限公司根据本基金合同规定,于2013年3月25日复核了本报告中的财务指标、净值表现、利润分配情况、财务会计报告、投资组合报告等内容,保证复核内容不存在虚假记载、误导性陈述或者重大遗漏。

基金管理人承诺以诚实信用、勤勉尽责的原则管理和运用基金资产,但不保证基金一定盈利。

基金的过往业绩并不代表其未来表现,投资有风险,投资者在作出投资决策前应仔细阅读本基金的招募说明书及其更新。

本年度报告摘要摘自年度报告正文,投资者欲了解详细内容,应阅读年度报告正文。

本报告中财务资料已经审计,安永华明会计师事务所(特殊普通合伙)为本基金出具了标准无保留意见的审计报告,请投资者注意阅读。

本报告期自2012年5月3日起至12月31日止。

§2 基金简介

2.1 基金基本情况

基金简称	易方达纯债债券	
基金主代码	110037	
交易代码	110037	
基金运作方式	契约型开放式	
基金合同生效日	2012年5月3日	
基金管理人	易方达基金管理有限公司	
基金托管人	招商银行股份有限公司	
报告期末基金份额总额	4,384,692,966.86份	
基金合同存续期	不定期	
下属分级基金的基金简称	易方达纯债债券A	易方达纯债债券C
下属分级基金的交易代码	110037	110038
报告期末下属分级基金的份额总额	2,589,788,743.58份	1,794,904,223.28份

2.2 基金产品说明

投资目标	本基金为纯债基金,管理人主要通过分析影响债券市场的各类要素,对债券组合的平均久期、期限结构、类属品种进行有效配置,力争为投资人提供长期稳定的投资回报。
投资策略	本基金通过分析影响债券市场和货币市场的各类要素,对固定收益产品的平均久期、期限结构、类属品种进行有效配置,力争为投资人提供长期稳定的投资回报。具体来看,本基金通过对宏观经济变量和宏观经济政策进行分析,预测利率走势,并据此对组合的平均久期进行调整;运用统计和数量分析技术,预测收益率期限结构的变化方式,选择期限结构配置策略,确定各期限固定收益品种的比例;对不同类型固定收益品种的信用风险、税赋水平、市场流动性、市场风险等因素进行分析,研究同期限固定收益投资品种的利差和变化趋势,制定类属配置策略。
业绩比较基准	中债综合指数(全价)
风险收益特征	本基金为债券型基金,其长期平均风险和预期收益率低于混合型基金、股票型基金,高于货币市场基金。

2.3 基金管理人和基金托管人

项目		基金管理人	基金托管人
名称		易方达基金管理有限公司	招商银行股份有限公司
信息披露负责人	姓名	张南	张燕
	联系电话	020-38797888	0755—83199084
	电子邮箱	csc@efunds.com.cn	yan_zhang@cmbchina.com
客户服务电话		400 881 8088	95555
传真		020-38799488	0755—83195201

2.4 信息披露方式

登载基金年度报告正文的管理人互联网网址	http://www.efunds.com.cn
基金年度报告备置地点	广州市天河区珠江新城珠江东路30号广州银行大厦43楼

§3 主要财务指标、基金净值表现及利润分配情况

3.1 主要会计数据和财务指标

金额单位:人民币元

3.1.1 期间数据和指标	2012年5月3日(基金合同生效日)至2012年12月31日	
	易方达纯债债券A	易方达纯债债券C
本期已实现收益	98,545,147.56	71,447,631.61
本期利润	92,676,534.50	76,283,329.45
加权平均基金份额本期利润	0.0323	0.0333
本期基金份额净值增长率	3.30%	3.00%
3.1.2 期末数据和指标	2012年末	
	易方达纯债债券A	易方达纯债债券C
期末可供分配基金份额利润	0.0326	0.0298
期末基金资产净值	2,674,094,298.74	1,848,396,914.67
期末基金份额净值	1.033	1.030

注:1.所述基金业绩指标不包括持有人认购或交易基金的各项费用,计入费用后实际收益水平要低于所列数字。

2.本期已实现收益指基金本期利息收入、投资收益、其他收入(不含公允价值变动收益)扣除相关费用后的余额,本期利润为本期已实现收益加上本期公允价值变动收益。

3.本基金合同于2012年5月3日生效,2012年度的相关数据和指标按实际存续期计算。

3.2 基金净值表现

3.2.1基金份额净值增长率及其与同期业绩比较基准收益率的比较

易方达纯债债券A:

阶段	份额净值增长率①	份额净值增长率标准差②	业绩比较基准收益率③	业绩比较基准收益率标准差④	①-③	②-④
过去三个月	1.67%	0.06%	-0.13%	0.02%	1.80%	0.04%
过去六个月	2.18%	0.06%	-1.14%	0.04%	3.32%	0.02%
过去一年	-	-	-	-	-	-
过去三年	-	-	-	-	-	-
过去五年	-	-	-	-	-	-
自基金合同生效起至今	3.30%	0.06%	0.14%	0.06%	3.16%	0.00%

易方达纯债债券C:

阶段	份额净值增长率①	份额净值增长率标准差②	业绩比较基准收益率③	业绩比较基准收益率标准差④	①-③	②-④
过去三个月	1.48%	0.05%	-0.13%	0.02%	1.61%	0.03%
过去六个月	1.88%	0.05%	-1.14%	0.04%	3.02%	0.01%
过去一年	-	-	-	-	-	-
过去三年	-	-	-	-	-	-
过去五年	-	-	-	-	-	-
自基金合同生效起至今	3.00%	0.06%	0.14%	0.06%	2.86%	0.00%

3.2.2 自基金合同生效以来基金份额累计净值增长率变动及其与同期业绩比较基准收益率变动的比较

易方达纯债债券型证券投资基金

份额累计净值增长率与业绩比较基准收益率历史走势对比图

(2012年5月3日至2012年12月31日)

易方达纯债债券A

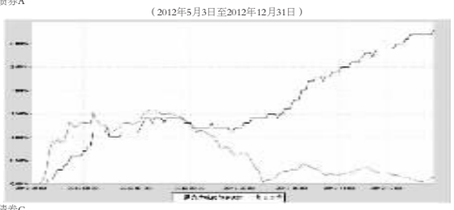

(2012年5月3日至2012年12月31日)

易方达纯债债券C

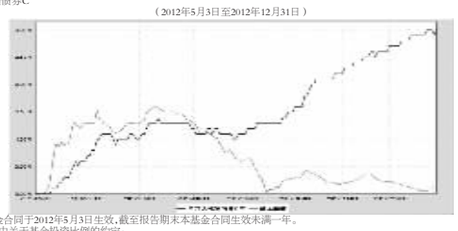

注:1.本基金合同于2012年5月3日生效,截至报告期末本基金合同生效未满一年。

2.基金合同中关于基金投资比例的约定:

(1)固定收益类资产的比例不低于基金资产的80%;现金或到期日在一年以内的政府债券的比例合计不低于基金资产净值的5%;

(2)本基金与由本基金管理人管理的其他基金共同持有一家公司发行的证券,不得超过该证券的10%;

(3)中期票据属于固定收益类证券,基金投资中期票据应符合法律、法规及《基金合同》中关于该基金投资固定收益类证券的相关比例及期限限制;

(4)基金管理人管理的全部公募基金投资于一家企业发行的单期中期票据合计不超过该期证券的10%;

(5)基金持有的全部权证的市值不超过基金资产净值的3%,基金管理人管理的全部基金持有同一权证的比例不超过该权证的10%。其它权证的投资比例,遵从法规或监管部门的相关规定;

(6)本基金进入全国银行间同业市场进行债券回购的资金余额不得超过基金资产净值的40%;债券回购最长期限为1年,债券回购到期后不得展期;

(7)本基金投资于同一原始权益人的各类资产支持证券的比例,不得超过基金资产净值的10%;本基金持有的全部资产支持证券,其市值不得超过基金资产净值的20%;本基金持有的同一(指同一信用级别)资产支持证券的比例,不得超过该资产支持证券规模的10%;

(8)本基金管理人管理的全部基金投资于同一原始权益人的各类资产支持证券,不得超过其各类资产支持证券合计规模的10%;本基金应投资于信用级别评级为BBB以上(含BBB)的资产支持证券,本基金持有资产支持证券期间,如果其信用等级下降、不再符合投资标准,应在评级报告发布之日起3个月内予以全部卖出。

对于因证券市场波动、上市公司合并、基金规模变动等原因导致基金的投资不符合基金合同的约定的,基金管理人应在10个交易日内进行调整,以达到上述标准。法律、法规另有规定时,从其规定。如果法律法规对上述投资比例限制进行变更的,以变更后的规定为准。

如法律法规或监管部门取消上述限制,且适用于本基金,则本基金投资不再受相当限制,不需要经基金份额持有人大会审议。

3.本基金的建仓期为六个月,建仓期结束时各项资产配置比例符合基金合同的约定。

4.自基金合同生效至报告期末,A类基金份额净值增长率为3.30%,同期业绩比较基准收益率为0.14%;C类基金份额净值增长率为3.00%,同期业绩比较基准收益率为0.14%。

3.2.3 自基金合同生效以来基金每年净值增长率及其与同期业绩比较基准收益率的比较

易方达纯债债券型证券投资基金

自基金合同生效以来每年净值增长率图

易方达纯债债券A



易方达纯债债券C



注:本基金合同生效日为2012年5月3日,2012年度的相关数据根据当年的实际存续期计算。

3.3过去三年基金的利润分配情况

本基金自基金合同生效日(2012年5月3日)至本报告期末未发生利润分配。

§4 管理人报告

4.1 基金管理人及基金经理情况

4.1.1基金管理人及其管理基金的经验

经中国证监会证监基金字[2001]4号批准,易方达基金管理有限公司于2001年4月17日成立,注册资本1.2亿元。截至2012年12月31日,公司的股东为广东粤财信托有限公司、广发证券股份有限公司、盈峰投资控股集团有限公司、广东省广晟资产经营有限公司和广州市广永国有资产经营有限公司。公司现有全国社保基金投资管理人、企业年金投资管理人、QDII和特定资产管理业务资格。

自成立以来,易方达基金管理有限公司秉承“取信于市场,取信于社会”的宗旨,坚持“在诚信规范的前提下,通过专业化运作和团队合作实现持续稳健的增长”的经营理念,努力以规范的运作、良好的业绩和优质的服务,为投资者创造最优回报。

截至2012年12月31日,本公司旗下共管理39只开放式基金和1只封闭式基金,具体包括科瑞证券投资基金、易方达平稳增长证券投资基金、易方达策略成长证券投资基金、易方达50指数证券投资基金、易方达积极成长证券投资基金、易方达价市场基金、易方达稳健收益债券型证券投资基金、易方达深证100交易型开放式指数基金、易方达价值精选股票型证券投资基金、易方达策略成长二号混合型证券投资基金、易方达价值成长混合型证券投资基金、易方达科讯股票型证券投资基金、易方达增盈回报债券型证券投资基金、易方达中小盘股票型证券投资基金、易方达科汇灵活配置混合型证券投资基金、易方达科利股票型证券投资基金、易方达行业领先企业股票型证券投资基金、易方达沪深300指数证券投资基金、易方达深证100交易型开放式指数证券投资基金联接基金、易方达深证成指交易型开放式指数证券投资基金、易方达上证中盘交易型开放式指数证券投资基金、易方达上证中盘交易型开放式指数证券投资基金联接基金、易方达消费行业股票型证券投资基金、易方达医疗保健行业股票型证券投资基金、易方达黄金主题证券投资基金(LOF)、易方达安心回报债券型证券投资基金、易方达资源行业股票型证券投资基金、易方达创业板交易型开放式指数证券投资基金、易方达创业板交易型开放式指数证券投资基金联接基金、易方达双债增强债券型证券投资基金、易方达纯债债券型证券投资基金、易方达标普全球高端消费品指数增强型证券投资基金、易方达沪深300非周期指数证券投资基金、易方达量化行情股票型证券投资基金、易方达恒生中国企业交易型开放式指数证券投资基金、易方达恒生中国企业交易型开放式指数证券投资基金联接基金、易方达中小板指数分级证券投资基金、易方达中债新综合债券指数发起式证券投资基金(LOF)。易方达月月利理财债券型证券投资基金。同时,公司还管理着多个全国社保基金、企业年金基金和特定客户资产管理投资组合。

4.1.2基金经理(或基金经理小组)及基金经理助理简介

姓名	职务	任本基金的基金经理(助理)期限		证券从业年限	说明
		任职日期	离任日期		
马壹德	本基金的基金经理、易方达货币市场基金的基金经理、易方达永旭添利定期开放债券型证券投资基金的基金经理、易方达稳健收益债券型证券投资基金的基金经理(自2008年7月1日至2012年2月28日)、固定收益投资部副总经理	2012-05-03	-	8年	博士研究生,曾任中国工商银行总行资金营运部人民币交易处投资经理、金融市场部固定收益处高级投资经理,易方达基金管理有限公司副总经理(固定收益部投资经理、固定收益部总经理助理。

注:1.此处的“任职日期”为基金合同生效之日,“离任日期”为公告确定的解聘日期。

2.证券从业的含义遵从行业协会《证券业从业人员资格管理办法》的相关规定。

4.2 管理人对报告期内本基金运作遵规守信情况的说明

本报告期内,本基金管理人严格遵守《证券投资基金法》等有关法律法规及基金合同、基金招募说明书等有关基金法律文件的规定,以取信于市场、取信于社会投资公众为宗旨,本着诚实信用、勤勉尽责的原则管理和运用基金资产,在控制风险的前提下,为基金份额持有人谋求最大利益。在本报告期内,基金运作合法合规,无损害基金份额持有人利益的行为。

4.3 管理人对报告期内公平交易情况的专项说明

4.3.1公平交易制度和控制方法

公司制定了《公平交易制度》,内容主要包括公平交易的适用范围、公平交易的原则和内容、公平交易的实现措施和交易执行程序、反向交易控制、公平交易效果评估及报告等。

公平交易制度所规范的范围涵盖旗下各类资产组合,围绕境内上市股票、债券的一级市场申购、二级市场交易(含银行间市场)等投资管理活动,贯穿投资授权、研究分析、投资决策、交易执行、业绩评估等各个环节。公平交易的原则包括:集中交易原则、机制公平原则、公平协调原则、及时评估反馈原则。

公平交易的实现措施和执行程序主要包括:通过建立规范的投资决策机制、共享研究资源和投资品种备选库为投资人提供公平的投资机会;规范投资人的指令下达方式,以确保同一投资人员管理的不同组合得到公平对待;建立集中交易制度,交易系统具备公平交易功能,对于满足公平交易执行条件的同向指令,系统将自动启用公平交易功能,按照交易公平的原则合理分配各投资指令的执行;根据交易所场内竞价交易和非公开竞价交易的不同特点分别设定合理的交易执行程序和分配机制,通过系统与人工控制相结合的方式,力求确保所有投资组合在交易机会上得到公平、合理对待;建立事中和事后的同向交易、异常交易监控分析机制,对于发现的异常问题要求投资组合经理解释说明。

公司严格按照法律法规的要求禁止旗下管理的不同投资组合之间各种可能导致不公平交易和利益输送的反向交易行为。对于旗下投资组合间(纯被动指数基金除外)确因投资策略或流动性管理等需要而进行的反向交易,投资人员须提供充分的投资决策依据,并经发起反向申请方的首席投资官/投资总监审批,集中交易室审核确认方可执行。

公司通过定期或不定期的公平交易效果评估报告机制,并借助相关技术系统,使投资和交易人员能及时了解各组合的公平交易执行状况,持续督促公平交易制度的落实执行,并不断在实践中检验和完善公平交易制度。

4.3.2公平交易制度的执行情况

本报告期内,上述公平交易制度和控制方法总体执行情况良好。

公司风险管理部与监察部合作,利用统计分析的方法和工具,按照不同的时间窗口(包括当日内、3日内、5日内),对我司旗下所有投资组合的同向交易价差情况进行分析,包括旗下各大类资产组合之间(即公募、社保、年金、专户四大类业务之间)的同向交易价差、各组合与其同类资产其他所有组合之间的同向交易价差、以及旗下任意两个组合之间的同向交易价差。在此基础上,以样本个数、平均溢价率是否为0的T检验显著程度、平均溢价率以及溢价率分布概率等为标准,筛选出需关注或者需说明的事项,及时提醒投资、交易人员注意,并对需要

2012 年度 报告摘要

说明的情况要求投资、交易人员进行反馈说明。

运用上述方法,我们对2012年度公司旗下管理的所有组合两两组合之间的同向交易价差情况进行了分析,统计显示,本报告期内,由于基金经理相互独立操作,存在因交易策略、价格限制策略、交易习惯等不同,以及由于市场波动而不同投资人员所管理的基金下单时间不同导致个别组合之间同日同向交易出现比较明显价差的情况,即在10874对组合中有7对组合过去一年的同日同向交易价差符合筛选条件,未发现公司旗下投资组合同向买卖同一股票时存在不公平交易现象。

4.3.3异常交易行为的专项说明

本报告期内,未发现本基金有可能导致不公平交易和利益输送的异常交易。

本报告期内,本公司旗下所有投资组合参与的交易所公开竞价交易中,同日反向交易成交较少的单边交易量超过该证券当日成交量的5%的交易共有22次,原因均为旗下指数基金因被动跟踪标的指数的需要而和其他组合发生反向交易。

4.4 管理人对报告期内基金的投资策略和业绩表现的说明

4.4.1报告期内基金投资策略和运作分析

走过了波澜起伏的2011年,2012年的债券市场走势相比更加平稳。一季度,市场小幅震荡,收益率上行;二季度开始,国内经济明显走弱,CPI增速处于低位,货币政策在本季度放松,在经历了一次降准和两次降息之后,债券市场重燃做多的热情,收益率显著回落。在此期间,信用债收益率下行幅度更大,且中低评级信用债的表现好于高评级,信用利差显著收窄。进入第三季度,海外经济继续疲弱,美国国债收益率创出历史新低,我国央行则在货币政策上转为谨慎,资金面在三季度趋于紧张,债券市场的收益率在三季度开始上行,信用利差小幅扩大;第四季度,央行采用每周续作逆回购的方式来维持银行体系的流动性,银行间资金面总体维持了较为宽松的水平。2012年四季度中国经济并未延续二、三季度的疲弱态势,而是出现了企稳回暖的趋势,工业增加值月度数据频频超出预期,PPI也从低位回升,PMI数据有明显改善;虽然信贷总量低于预期,但是社会融资总量继续表现出了走强的态势。宏观数据的不断改善强化了市场对未来经济继续回暖的预期,对债券市场尤其是利率产品市场造成了较大的冲击。虽然四季度通胀数据有所缓解,但这基本在市场预期之内,因而并未对债券市场走势构成方向性的影响。信用产品方面,经济的回升使得市场对企业整体盈利能力好转的预期有所增强,部分低评级债券的成功兑付也在一定程度上缓解了市场对信用风险的担忧情绪,加上市场对持有期收益的普遍追求,四季度中低评级的信用债表现良好,信用利差大幅收窄,并已回归至历史均值或者以下水平。城投债较高的收益率也吸引了不少机构的买入兴趣,收益率快速回落。而短融收益率则在四季度银行类机构需求明显减少、市场对年末资金担忧情绪上升等因素影响下出现平坦化上移。

报告期内,我们根据市场的变化灵活调整债券杠杆及组合久期。本基金于5月3日成立,封闭期内做了较大比例的回业存款,获取了较为确定的投资收益,同时逐渐建仓,封闭期结束后,基金规模逐渐稳定,本基金始终坚持较为稳健的债券投资策略,主要采取“低久期信用债+适当杠杆”的投资策略,在三季度债券市场收益率上行调整过程中,保持了较低的波动率。四季度本基金少量配置了一些资质较好的城投债,注重风险控制,个券选择,以提高持有期收益为主。报告期内本基金还根据宏观经济和债券市场运行情况适当对利率债券进行了波段操作,获得了较好的投资收益。总体看,报告期内本基金运作较为稳健,基金净值保持稳步增长,波动率控制在较低水平。

4.4.2报告期内基金的业绩表现

截至报告期末,本基金A类基金份额净值为1.033元,本报告期份额净值增长率为3.30%;本基金C类基金份额净值为1.030元,本报告期份额净值增长率为3.00%,同期业绩比较基准收益率为0.14%。

4.5 管理人对宏观经济、证券市场及行业走势的简要展望

2013年信贷增速有望继续回升,而信贷以外融资渠道的广义贷款在2012年第三季度出现的加速增长的趋势将延续至2013年,多元化融资的格局有望保持,经济回暖态势将由此得到有力的支持,经济可能温和复苏,通胀也可维持在较低水平。短期内,尽管有美国财政悬崖问题、欧债危机等不确定因素,我们认为2013年的世界经济仍将小幅改善,并且美国经济的内生增长动力可能在去杠杆过程完成之后逐步恢复并率先复苏。我国面临的外部需求环境有望改善,贸易顺差现增长、金融和资本项目的净流出速度放缓将使得外汇占款在明年回升。随着宏观流动性的改善,经济温和复苏有望提动企业盈利实现增长,权益市场的估值水平有望上升。投资者的风险偏好的改变会影响债券市场的走势。

在这种环境下,我们对未来的债券市场持中性的态度。总体而言,本基金仍将以短期为指用债券投资为主,同时保持相对适中的杠杆比例,提高组合的静态收益率。个券选择上,本基金将在信用风险可控、收益率配置价值较高的个券中选择投资机会,不断优化组合个券配置,根据市场收益率变化情况积极调仓。

基金管理人将坚持规范运作、审慎投资,勤勉尽责地为基金持有人谋求长期、稳定的回报。

4.6 管理人对报告期内基金估值程序等事项的说明

本基金管理人按照《企业会计准则、中国证监会相关规定和基金合同关于估值的约定,对基金所持有的投资品种进行估值。本基金托管人根据法律法规要求履行估值及净值计算的复核责任。

本基金管理人设有估值委员会,公司营运总监担任估值委员会主席,研究部、投资风险管理部、监察部和核算部指定人员担任委员。估值委员会负责组织制定和适时修订基金估值政策和程序,指导和监督整个估值流程。估值委员会成员具有多年的证券、基金从业经验,熟悉相关法律法规,具备行业研究、风险管理、法律合规或基金估值监作等方面的专业胜任能力。基金经理可参与估值原则和方法的讨论,但不参与估值原则和方法的最终决策和日常估值的执行。

本报告期内,参与估值流程各方之间不存在任何重大利益冲突。

本基金管理人已与中央国债登记结算有限责任公司签署服务协议,由其按约定提供银行间同业市场交易的债券品种的估值数据。

4.7 管理人对报告期内基金利润分配情况的说明

易方达纯债债券A

本报告期内未实施利润分配。

易方达纯债债券C

本报告期内未实施利润分配。

§5 托管人报告

5.1 报告期内本基金托管人遵规守信情况声明

托管人声明,在本报告期内,基金托管人——招商银行股份有限公司不存在任何损害基金份额持有人利益的行为,严格遵守了《中华人民共和国证券投资基金法》及其他有关法律法规、基金合同,完全尽职尽责地履行了应尽的义务。

5.2 托管人对报告期内本基金投资运作遵规守信、净值计算、利润分配等情况的说明

本报告期内基金管理人在投资运作、基金资产净值的计算、利润分配、基金份额申购赎回价格的计算、基金费用开支等问题上,不存在任何损害基金份额持有人利益的行为,严格遵守了《中华人民共和国证券投资基金法》等有关法律法规,在各重要方面的运作严格按照基金合同的规定进行。

5.3 托管人对本年度报告中财务信息等内容的真实、准确和完整发表意见

本年度报告中财务指标、净值表现、财务会计报告、利润分配、投资组合报告等内容真实、准确和完整,不存在虚假记载、误导性陈述或者重大遗漏。

§6 审计报告

安永华明会计师事务所(特殊普通合伙)审计了2012年12月31日的资产负债表、自2012年5月3日(基金合同生效日)至2012年12月31日止会计期间的利润表、所有者权益(基金净值)变动表和财务报表附注,并出具了标准无保留意见的审计报告。投资者可通过年度报告正文查看审计报告全文。

§7 年度财务报表

7.1 资产负债表

会计主体:易方达纯债债券型证券投资基金

报告截止日:2012年12月31日

单位:人民币元

资 产	本期末 2012年12月31日
资 产:	
银行存款	5,648,806.72
结算备付金	79,645,738.60
存出保证金	250,000.00
交易性金融资产	7,198,450,595.07
其中:股票投资	-
基金投资	-
债券投资	7,049,240,595.07
资产支持证券投资	149,210,000.00
衍生金融资产	-
买入返售金融资产	-
应收证券清算款	5,296,081.74
应收利息	96,621,904.81
应收股利	-
应收申购款	1,963,487.58
递延所得税资产	-
其他资产	-
资产总计	7,387,876,614.52
负债和所有者权益	本期末 2012年12月31日
负 债:	
短期借款	-
交易性金融负债	-
衍生金融负债	-
卖出回购金融资产款	2,742,858,505.71
应付证券清算款	-
应付赎回款	116,537,388.46
应付管理人报酬	2,617,794.46
应付托管费	872,598.15
应付销售服务费	657,410.01
应付交易费用	109,649.89
应交税费	92,335.34
应付利息	1,026,512.46
应付利润	-
递延所得税负债	-
其他负债	613,206.63
负债合计	2,865,385,401.11
所有者权益:	
实收基金	4,384,692,966.86
未分配利润	137,798,246.55
所有者权益合计	4,522,491,213.41
负债和所有者权益总计	7,387,876,614.52

注:1.本基金合同生效日为2012年5月3日,2012年度实际报告期间为2012年5月3日至2012年12月31日。截至报告期末本基金合同生效未满一年,本报告期的财务报表及报表附注均无同期对比数据。

报表附注为财务报表的组成部分。

本报告7.1至7.4,财务报表由下列负责人签署:

基金管理人公司负责人:叶俊英,主管会计工作负责人:张优逸,会计机构负责人:陈荣

7.4 报表附注

7.4.1基金基本情况

易方达纯债债券型证券投资基金(以下简称“本基金”)经中国证券监督管理委员会(以下简称“中国证监会”)证监许可[2012]303号《关于核准易方达纯债债券型证券投资基金募集的批复》核准,由易方达基金管理有限公司依照《中华人民共和国证券投资基金法》和《易方达纯债债券型证券投资基金基金合同》公开募集,经向中国证监会备案,《易方达纯债债券型证券投资基金基金合同》于2012年5月3日正式生效,基金合同生效日的基金份额总额为8,400,694,693.25份基金份额,其中认购资金利息折合1,831,672.87份基金份额。本基金为契约型开放式基金,存续期限不定。本基金的基金管理人为易方达基金管理有限公司,基金托管人为招商银行股份有限公司。

本基金募集期间为2012年4月5日至2012年4月27日,募集资金总额8,400,694,693.25元,其中:有效净认购金额为人民币8,398,863,020.38元,有效认购资金在募集期内产生的银行利息共计人民币1,831,672.87元,经安永华明(2012)验字第60468000_G01号验资报告予以审验。

7.4.2会计报表的编制基础

本财务报表系按照中国财政部2006年2月颁布的《企业会计准则—基本准则》和38项具体会计准则、其后颁布的应用指南、解释以及其他相关规定(以下合称“企业会计准则”)编制,同时,对于在具体会计核算和信息披露方面,也参考了中国证券投资基金业协会修订并发布的《证券投资基金会计核算业务指引》、中国证监会制定的《关于进一步规范证券投资基金估值业务的指导意见》、《关于证券投资基金执行<企业会计准则>估值业务及份额净值计价有关事项的通知》、《证券投资基金信息披露管理办法》、《证券投资基金信息披露内容与格式准则》第2号《年度报告的内容与格式》、《证券投资基金信息披露编报规则》第3号《会计报表附注的编制及披露》、《证券投资基金信息披露XBRL模板第3号<年度报告和半年度报告>》及其他中国证监会颁布的相关规定。

7.4.3遵循企业会计准则及其他有关规定的声明

本基金2012年度财务报表符合企业会计准则的要求,真实、完整地反映了本基金于2012年12月31日的财务状况以及2012年5月3日(基金合同生效日)至2012年12月31日的经营成果和净值变动情况。

7.4.4重要会计政策和会计估计

本基金财务报表所载财务信息根据下列依照企业会计准则、《证券投资基金会计核算业务指引》和其他相关规定所制定的重要会计政策和会计估计编制。

7.4.4.1会计年度

本基金会计年度采用公历年度,即每年1月1日起至12月31日止。惟本会计年度期间为2012年5月3日(基金合同生效日)至2012年12月31日。

7.4.4.2记账本位币

本基金记账本位币和编制本财务报表所采用的货币均为人民币,除有特别说明外,均以人民币元为单位表示。

7.4.4.3金融资产和金融负债的分类

金融工具是指形成一个单位的金融资产(金债)、并形成其他单位的金融负债(资产)或权益工具的合同。

(1) 金融资产分类

金融资产应当在初始确认时划分以公允价值计量且其变动计入当期损益的金融资产、持有至到期投资、贷款和应收款项,以及可供出售金融资产。本基金根据持有意图和能力,将持有的股票投资、债券投资和衍生工具(主要系权证投资)于初始确认时划分为以公允价值计量且其变动计入当期损益的金融资产;其他金融资产划分为贷款和应收款项。

(2) 金融负债分类

金融负债应当在初始确认时划分以公允价值计量且其变动计入当期损益的金融负债和其他金融负债两类。本基金目前持有的金融负债划分为其他金融负债。

7.4.4.4金融资产和金融负债的初始确认、后续计量和终止确认

本基金于成为金融工具合同的一方时确认一项金融资产或金融负债。

基金初始确认金融资产或金融负债,应当按照取得时的公允价值作为初始确认金额,划分为以公允价值计量且其变动计入当期损益的金融资产的股票投资、债券投资等,以及不作为有效套期工具的衍生金融工具,相关的交易费用在发生时计入当期损益。对于本基金的其他金融资产和其他金融负债,相关交易费用在发生时计入初始确认金额。

在持有以公允价值计量且其变动计入当期损益的金融资产期间取得的利息或现金股利,应当确认为当期收益,每日,本基金将以公允价值计量且其变动计入当期损益的金融资产和其他金融负债,采用实际利率法,按摊余成本进行后续计量。

处置该金融资产或金融负债时,其公允价值与初始入账金额之间的差额应确认为投资收益,其中包括同时结转的公允价值变动收益。当收取该金融资产现金流量的合同权利终止,或该金融资产已转移,且符合金融资产转移的终止确认条件的,金融资产将终止确认。

金融负债的现时义务全部或部分已经解除的,终止确认该金融负债或其一部分。

金融资产转移,是指本基金将金融资产让与或交付给该金融资产发行方以外的另一方(转入方)。本基金已将金融资产所有权上几乎所有的风险和报酬转移给转入方的,终止确认该金融资产;保留了金融资产所有权上几乎所有的风险和报酬的,不终止确认该金融资产。本基金既没有转移也没有保留金融资产所有权上几乎所有的风险和报酬的,分别下列情况处理:放弃了对该金融资产控制的,终止确认该金融资产;未放弃对该金融资产控制的,按照其继续涉入所转移金融资产的程度确认有关金融资产,并相应确认有关负债。

本基金主要金融工具的成本计价方法具体如下:

(1) 股票投资

买入股票于成交日确认为股票投资,股票投资成本按成交金额入账;

因股权分置改革而获得非流通股股东支付的现金对价,于股权分置改革方案实施后的股票复牌日,冲减股票投资成本;

卖出股票于成交日确认股票投资收益,出售股票的成本按移动加权平均法于成交日结转;

(2) 债券投资

买入证券交易所交易的债券于成交日确认为债券投资,债券投资成本按成交金额入账,其中所包含债券起息日或上次除息日至购买日止的利息,作为应收利息单独核算,不构成债券投资成本;

买入未上市债券和银行间同业市场交易的债券,于成交日确认为债券投资,债券投资成本,按成交金额入账,其中所包含的债券应收利息单独核算,不构成债券投资成本;

买入零息债券视同到期一次性还本付息的附息债券,根据其发行价、到期价和发行期限计算应收利息,按上述会计处理方法核算;

卖出证券交易所交易的债券于成交日确认债券投资收益;

卖出未上市债券和银行间同业市场交易的债券于成交日确认债券投资收益;

卖出债券的成本按移动加权平均法结转;

(3) 权证投资

买入权证于成交日确认为权证投资,权证投资成本按成交日应支付的全部价款扣除交易费用后入账;

配股权证出售权分置改革而被动获得的权证,在确认日记录所获分配的权证数量,该等权证初始成本为零;

卖出权证于成交日确认衍生工具投资收益,出售权证的成本按移动加权平均法于成交日结转。

(4) 分离交易可转债

申购新发行的分离交易可转债于获得日,按可分离权证公允价值占分离交易可转债全部公允价值的比例将购买分离交易可转债实际支付全部价款的一部分确认为权证投资成本,按实际支付的全部价款扣减可分离权证确定的成本确认债券成本;

上市后,上市流通的债券和权证分别按上述(2)、(3)中相关原则进行计算。

(5) 回购协议

基金持有的回购协议(封闭式回购)以成本列示,按实际利率(当实际利率与合同利率差异较小时,也可以用合同利率)在回购期内逐日计提利息;

7.4.4.5金融资产和金融负债的估值原则

公允价值是指在公平交易中熟悉情况的交易双方自愿进行资产交换或者债务清偿的金额。存在活跃市场的金融资产或金融负债以活跃市场的报价确定公允价值,不存在活跃市场的金融资产或金融负债采用估值技术确定公允价值。采用估值技术得出的结果反映估值日在公平交易中可能采用的交易价格,估值技术包括参考熟悉情况并自愿交易的各方最近进行的市场交易中使用的价格、参照实质上相同的其他金融工具的当前公允价值、现金流量折现法和期权定价模型等。本基金以上述原则确定的公允价值进行估值,本基金主要金融工具的估值方法如下:

(1) 股票投资

(1) 上市流通的股票的估值

上市流通的股票按估值日该股票在证券交易所的收盘价估值。估值日无交易的但最近交易日后经济环境未发生重大变化且证券发行机构未发生影响证券价格的重大事件的,按最近交易日的收盘价估值;如最近交易日后经济环境发生了重大变化或证券发行机构发生了影响证券价格的重大事件,可参考类似投资品种的现行市价及重大变化因素,调整最近交易市价,确定公允价值。如有充足证据表明最近交易市价不能真实反映公允价值,调整最近交易市价,确定公允价值。

(2) 未上市的股票的估值

A. 送股、转增股、公开增发新股或配股的股票,以其在证券交易所挂牌的同一证券估值日的估值方法估值;

B. 首次公开发行的股票,采用估值技术确定公允价值,在估值技术难以可靠计量公允价值的情况下,按其成本价计算;

首次公开发行有明确锁定期的股票,同一股票在交易所上市后,以其在证券交易所挂牌的同一证券估值日的估值方法估值;

C. 非公开发行有明确锁定期的股票的估值

本基金投资的非公开发行的股票按以下方法估值:

a. 估值日在证券交易所上市交易的同一股票的市价低于非公开发行股票的初始取得成本时,采用在证券交易所的同一股票的市价作为估值日该非公开发行股票的价值;

b. 估值日在证券交易所上市交易的同一股票的市价高于非公开发行股票的初始取得成本时,按中国证监会相关规定处理;

(2) 债券投资

(1) 证券交易所市场实行净价交易的债券按估值日收盘价估值。估值日无交易的但最近交易日后经济环境未发生重大变化且证券发行机构未发生影响证券价格的重大事件的,按最近交易日的收盘价估值;如最近交易日后经济环境发生了重大变化或证券发行机构发生了影响证券价格的重大事件,可参考类似投资品种的现行市价及重大变化因素,调整最近交易市价,确定公允价值。如有充足证据表明最近交易市价不能真实反映公允价值,调整最近交易市价,确定公允价值;

(3) 未上市债券,交易所以大宗交易方式转让的债券交易证券,采用估值技术确定公允价值,在估值技术难以可靠计量公允价值的情况下,按成本进行后续计量;

(4) 在全国银行间债券市场交易的债券、资产支持证券等固定收益品种,采用估值技术确定公允价值;

(3) 权证投资

(1) 上市流通的权证按估值日该权证在证券交易所的收盘价估值。估值日无交易的但最近交易日后经济环境未发生重大变化且证券发行机构未发生影响证券价格的重大事件的,按最近交易日的收盘价估值;如最近交易日后经济环境发生了重大变化或证券发