融通行业景气证券投资基金

2013 第一季度 报告

2013年3月31日

基金管理人:融通基金管理有限公司
基金托管人:交通银行股份有限公司
报告送出日期:2013年4月19日

§1 重要提示

基金管理人的董事会及董事保证本报告中所载资料不存在虚假记载、误导性陈述或重大遗漏,并对其内容的真实性、准确性和完整性承担个别及连带责任。

基金托管人交通银行股份有限公司根据本基金合同规定,于2013年4月16日复核了本报告中的财务指标、净值表现和投资组合报告等内容,保证复核内容不存在虚假记载、误导性陈述或者重大遗漏。

基金管理人承诺以诚实信用、勤勉尽责的原则管理和运用基金资产,但不保证基金一定盈利。

基金的过往业绩并不代表其未来表现。投资有风险,投资者在作出投资决策前应仔细阅读本基金的招募说明书。

本报告中财务资料未经审计。

本报告期自2013年1月1日起至2013年3月31日止。

§2 基金产品概况

基金简称	融通行业景气混合
交易代码	161606
前端交易代码	161606
后端交易代码	161656
基金运作方式	契约型开放式
基金合同生效日	2004年4月29日
报告期末基金份额总额	4,277,082,049.92份
投资目标	通过把握行业发展趋势、行业景气程度以及市场运行趋势为持有人获取长期稳定的投资收益。
投资策略	在对市场趋势判断的前提下,重视仓位选择和行业配置,强调以行业为导向进行个股选择,投资于具有良好成长性的行业及其上市公司股票,把握由市场需求、技术进步,国家政策、行业整合等因素带来的行业性投资机会。公司基本面是行业投资价值的直接反映,将结合行业景气情况选择该行业内最具代表性的上市公司作为投资对象。
业绩比较基准	沪深300指数收益率×70%+中信标普全债指数收益率×30%
风险收益特征	在锁定可承受风险的基础上,追求较高收益
基金管理人	融通基金管理有限公司
基金托管人	交通银行股份有限公司

§3 主要财务指标和基金净值表现

3.1 主要财务指标

单位:人民币元

主要财务指标	报告期(2013年1月1日 — 2013年3月31日)
1.本期已实现收益	65,264,322.18
2.本期利润	227,464,548.14
3.加权平均基金份额本期利润	0.0532
4.期末基金资产净值	3,216,424,731.50
5.期末基金份额净值	0.752

注:1、本期已实现收益指基金本期利息收入、投资收益、其他收入(不含公允价值变动收益)扣除相关费用后的余额,本期利润为本期已实现收益加上本期公允价值变动收益;

2、本报告所列示的基金业绩指标不包括持有人认购或交易基金的各项费用,计入费用后实际收益水平要低于所列数字。

3.2 基金净值表现

3.2.1 本报告期基金份额净值增长率及其与同期业绩比较基准收益率的比较

阶段	净值增长率①	净值增长率标准差②	业绩比较基准收益率③	业绩比较基准收益率标准差④	①-③	②-④
过去三个月	7.58%	1.47%	-0.15%	1.09%	7.73%	0.38%

3.2.2 自基金合同生效以来基金累计净值增长率变动及其与同期业绩比较基准收益率变动的比较

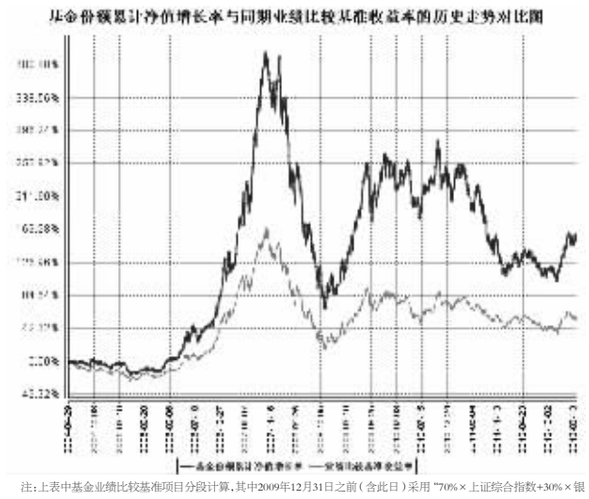

注:上表中基金业绩比较基准项目分段计算,其中2009年12月31日之前(含此日)采用"70%×上证综合指数+30%×银行间债券综合指数",2010年1月1日起使用新基准即"沪深300指数收益率×70%+中信标普全债指数收益率×30%"。

§4 管理人报告

4.1 基金经理(或基金经理小组)简介

姓名	职务	任本基金的基金经理期限		证券从业年限	说明
		任职日期	离任日期		
邹曦	本基金的基金经理、研究部总监	2012年7月3日	-	13	中国人民银行研究生部金融学硕士,具有证券从业资格。曾就职于中国航空技术进出口总公司福建分公司;2001年至今就职于融通基金管理有限公司,历任市场拓展部总监助理、机构理财部总监助理、行业分析师、宏观策略分析师、基金管理部总监、研究部总监。
严菲	本基金的基金经理、融通蓝筹成长混合基金的基金经理	2012年1月12日	-	10	经济学硕士,具有证券从业资格。曾先后就职于日盛嘉富证券国际上海代表处、红塔证券从事证券研究工作。2006年7月加入融通基金管理有限公司任行业研究员。

注:任职日期根据基金管理人对外披露的任职日期填写;证券从业年限以从事证券业务相关工作的时间为计算标准。

4.2 管理人对报告期内本基金运作遵规守信情况的说明

本报告期内,本基金管理人严格遵守《证券投资基金法》及其他有关法律法规、《融通行业景气证券投资基金基金合同》的规定,本着诚实信用、勤勉尽责的原则管理和运用基金资产,在严格控制风险的基础上,为基金持有人谋求最大利益,无损害基金持有人利益的行为。基金投资组合符合有关法律、法规的规定及基金合同的约定。

4.3 公平交易专项说明

4.3.1 公平交易制度的执行情况

本基金管理人一直坚持公平对待旗下所有投资组合的原则,并制定了相应的制度和流程,在授权、研究、决策、交易和业绩评估等各个环节保证公平交易制度的严格执行。报告期内,本基金管理人严格执行了公平交易的原则和制度。

4.3.2 异常交易行为的专项说明

本基金报告期内未发生异常交易。

4.4 报告期内基金投资策略和运作分析

2013年一季度A股市场小幅下跌,沪深300指数下跌1.1%。年初市场延续去年四季度的惯性上涨,市场期待经济见底之后的表现;春节后,由于经济仍处于弱复苏状态,再加上房地产调控政策加码,银行开始清理理财产品,市场出现明显下调。由于盈利增长预期减弱,而市场又保持了较好的流动性状况,市场风格偏向于高估值的电子、医药等行业,金融、地产、煤炭、有色金属、食品饮料等行业表现较弱。

一季度本基金的股票仓位变化不大,对结构进行了较大调整,增加了医药、电子、汽车等行业的配置,降低了金融、机械等行业的配置。

4.5 报告期内基金的业绩表现

本报告期基金份额净值增长率为7.58%,同期业绩比较基准收益率为-0.15%。主要的正贡献来自医药、电子、汽车等等行业的超配,主要的负贡献来自建筑建材等行业的低配。

§5 投资组合报告

5.1 报告期末基金资产组合情况

序号	项目	金额(元)	占基金总资产的比例(%)
1	权益投资	2,792,845,367.43	86.56
	其中:股票	2,792,845,367.43	86.56
2	固定收益投资	184,701,017.60	5.72
	其中:债券	184,701,017.60	5.72
	资产支持证券	-	-
3	金融衍生品投资	-	-
4	买入返售金融资产	150,000,365.00	4.65
	其中:买断式回购的买入返售金融资产	-	-
5	银行存款和结算备付金合计	83,583,811.45	2.59
6	其他资产	15,521,505.96	0.48
7	合计	3,226,652,067.44	100.00

5.2 报告期末按行业分类的股票投资组合

代码	行业类别	公允价值(元)	占基金资产净值比例(%)
A	农、林、牧、渔业	-	-
B	采掘业	80,302,750.04	2.50
C	制造业	1,731,578,024.13	53.84
D	电力、热力、燃气及水生产和供应业	-	-
E	建筑业	18,758,392.00	0.58
F	批发和零售业	9,847,000.00	0.31
G	交通运输、仓储和邮政业	83,523,250.00	2.60
H	住宿和餐饮业	-	-
I	信息传输、软件和信息技术服务业	30,380,027.18	0.94
J	金融业	437,251,098.24	13.59
K	房地产业	239,298,060.88	7.44
L	租赁和商务服务业	143,452,960.96	4.46
M	科学研究和技术服务业	-	-
N	水利、环境和公共设施管理业	18,453,804.00	0.57
O	居民服务、修理和其他服务业	-	-
P	教育	-	-
Q	卫生和社会工作	-	-
R	文化、体育和娱乐业	-	-
S	综合	-	-
	合计	2,792,845,367.43	86.83

5.3 报告期末按公允价值占基金资产净值比例大小排序的前十名股票投资明细

序号	股票代码	股票名称	数量(股)	公允价值(元)	占基金资产净值比例(%)
1	600016	民生银行	15,666,091	151,021,117.24	4.70
2	601633	长城汽车	4,499,539	146,055,035.94	4.54
3	000625	长安汽车	14,055,406	130,715,275.80	4.06
4	000651	格力电器	4,534,906	129,562,264.42	4.03
5	600585	海螺水泥	7,174,916	122,332,317.80	3.80
6	600048	保利地产	9,874,931	113,364,207.88	3.52
7	002106	莱宝高科	5,262,787	113,254,884.82	3.52
8	600887	伊利股份	3,487,393	110,480,610.24	3.43
9	601166	兴业银行	5,909,980	102,242,654.00	3.18
10	600030	中信证券	7,886,435	95,977,913.95	2.98

5.4 报告期末按债券品种分类的债券投资组合

序号	债券品种	公允价值(元)	占基金资产净值比例(%)
1	国家债券	-	-
2	央行票据	-	-
3	金融债券	169,922,000.00	5.28
	其中:政策性金融债	169,922,000.00	5.28
4	企业债券	-	-
5	企业短期融资券	-	-
6	中期票据	-	-
7	可转债	14,779,017.60	0.46
8	其他	-	-
9	合计	184,701,017.60	5.74

5.5 报告期末按公允价值占基金资产净值比例大小排名的前五名债券投资明细

序号	债券代码	债券名称	数量(张)	公允价值(元)	占基金资产净值比例(%)
1	120245	12国开45	1,000,000	99,950,000.00	3.11
2	120238	12国开38	500,000	49,980,000.00	1.55
3	130201	13国开01	200,000	19,992,000.00	0.62
4	110023	民生转债	139,530	14,779,017.60	0.46

5.6 报告期末按公允价值占基金资产净值比例大小排名的前十名资产支持证券投资明细

本基金本报告期末未持有资产支持证券。

5.7 报告期末按公允价值占基金资产净值比例大小排名的前五名权证投资明细

本基金本报告期末未持有权证。

5.8 报告期末本基金投资的股指期货交易情况说明

5.8.1 报告期末本基金投资的股指期货持仓和损益明细

本基金本报告期末未持有股指期货。

5.8.2 本基金投资股指期货的投资政策

截止本报告期末,本基金未投资股指期货。

5.9 投资组合报告附注

5.9.1 本基金投资的前十名证券的发行主体报告期内没有被监管部门立案调查,或在报告编制日前一年内受到公开谴责、处罚。

5.9.2 本基金投资的前十名股票未超出本基金合同规定的备选股票库。

5.9.3 其他资产构成

序号	名称	金额(元)
1	存出保证金	643,090.33
2	应收证券清算款	12,091,807.91
3	应收股利	-
4	应收利息	2,255,957.01
5	应收申购款	530,650.71
6	其他应收款	-
7	待摊费用	-
8	其他	-
9	合计	15,521,505.96

5.9.4 报告期末持有的处于转股期的可转换债券明细

本基金本报告期末未持有处于转股期的可转换债券。

5.9.5 报告期末前十名股票中存在流通受限情况的说明

序号	股票代码	股票名称	流通受限部分的公允价值(元)	占基金资产净值比例(%)	流通受限情况说明
1	002106	莱宝高科	37,114,000.00	1.15	非公开发行

§6 开放式基金份额变动

单位:份

本报告期期初基金份额总额	4,220,211,995.91
本报告期基金总申购份额	148,160,361.20
减:本报告期基金总赎回份额	91,290,307.19
本报告期基金拆分变动份额	-
本报告期期末基金份额总额	4,277,082,049.92

§7 备查文件目录

7.1 备查文件目录

(一)中国证监会批准融通行业景气证券投资基金设立的文件

(二)《融通行业景气证券投资基金基金合同》

(三)《融通行业景气证券投资基金托管协议》

(四)《融通行业景气证券投资基金招募说明书》及其更新

(五)融通基金管理有限公司业务资格批件和营业执照

(六)报告期内在指定报刊上披露的各项公告

7.2 存放地点

基金管理人、基金托管人处。

7.3 查阅方式

投资者可在营业时间免费查阅,也可按工本费购买复印件,或登陆本基金管理人网站http://www.rtfund.com查询。

融通基金管理有限公司

二〇一三年四月十九日

融通医疗保健行业股票型证券投资基金

2013 第一季度 报告

2013年3月31日

基金管理人:融通基金管理有限公司
基金托管人:中国工商银行股份有限公司
报告送出日期:2013年4月19日

§1 重要提示

基金管理人的董事会及董事保证本报告中所载资料不存在虚假记载、误导性陈述或重大遗漏,并对其内容的真实性、准确性和完整性承担个别及连带责任。

基金托管人中国工商银行股份有限公司根据本基金合同规定,于2013年4月17日复核了本报告中的财务指标、净值表现和投资组合报告等内容,保证复核内容不存在虚假记载、误导性陈述或者重大遗漏。

基金管理人承诺以诚实信用、勤勉尽责的原则管理和运用基金资产,但不保证基金一定盈利。

基金的过往业绩并不代表其未来表现。投资有风险,投资者在作出投资决策前应仔细阅读本基金的招募说明书。

本报告中财务资料未经审计。

本报告期自2013年1月1日起至3月31日止。

§2 基金产品概况

基金简称	融通医疗保健股票
交易代码	161616
前端交易代码	161616
后端交易代码	161617
基金运作方式	契约型开放式
基金合同生效日	2012年7月26日
报告期末基金份额总额	89,121,604.77份
投资目标	本基金主要投资于医疗保健行业股票,在合理控制投资风险的基础上,获取基金资产的长期增值,力争实现超越业绩基准的长期收益。
投资策略	本基金主要投资于医疗保健行业股票,立足行业未来发展主要驱动力"变革与创新",把握医疗政策改革机遇,发展以药物创新为主的核心竞争力,根据"高增长+核心竞争力"的选股原则精选个股,力争获取超越业绩基准的业绩表现。
业绩比较基准	申万医药生物行业指数收益率×80%+中信标普全债指数收益率×20%
风险收益特征	本基金为主动股票型行业基金,属于预期风险收益水平较高的基金品种,其预期收益和风险高于混合型基金、债券型基金和货币市场基金。
基金管理人	融通基金管理有限公司
基金托管人	中国工商银行股份有限公司

§3 主要财务指标和基金净值表现

3.1 主要财务指标

单位:人民币元

主要财务指标	报告期(2013年1月1日 — 2013年3月31日)
1.本期已实现收益	17,770,670.40
2.本期利润	22,326,206.20
3.加权平均基金份额本期利润	0.2086
4.期末基金资产净值	97,081,116.09
5.期末基金份额净值	1.089

注:(1)本期已实现收益指基金本期利息收入、投资收益、其他收入(不含公允价值变动收益)扣除相关费用后的余额,本期利润为本期已实现收益加上本期公允价值变动损益。

(2)本报告所列示的基金业绩指标不包括持有人认购或交易基金的各项费用,计入费用后实际收益水平要低于所列数字。

3.2 基金净值表现

3.2.1 本报告期基金份额净值增长率及其与同期业绩比较基准收益率的比较

阶段	净值增长率①	净值增长率标准差②	业绩比较基准收益率③	业绩比较基准收益率标准差④	①-③	②-④
过去三个月	20.54%	1.35%	18.17%	1.30%	2.37%	0.05%

3.2.2 自基金合同生效以来基金累计净值增长率变动及其与同期业绩比较基准收益率变动的比较

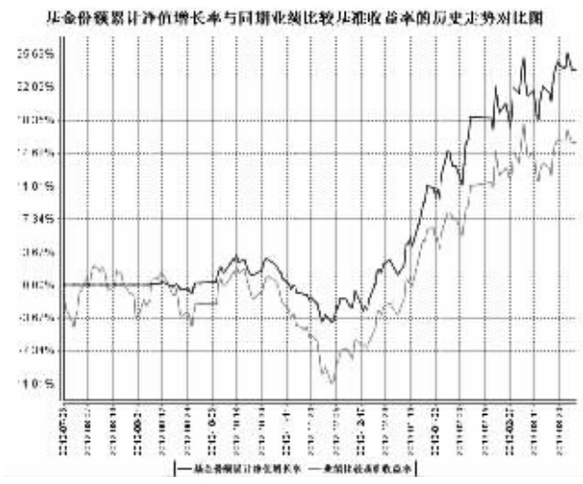

注:本基金合同生效日为2012年7月26日。

§4 管理人报告

4.1 基金经理(或基金经理小组)简介

姓名	职务	任本基金的基金经理期限		证券从业年限	说明
		任职日期	离任日期		
吴巍	本基金的基金经理、融通新蓝筹混合基金的基金经理、基金管理部执行总监	2012年7月26日	-	20	硕士学位,具有证券从业资格。自1993年7月起,先后任职珠海丽珠医药集团公司药品开发工程师、中新信证券深圳研究所行业研究员、深圳市至善投资有限公司行业研究员、宝盈基金管理有限公司行业研究员,2003年12月进入融通基金管理有限公司,先后任行业研究员、研究部总监、基金管理部总监。
蒋秀蕾	本基金的基金经理	2012年9月6日	-	6	药物化学硕士学位,具有证券从业资格。2006年8月起,先后担任倍生医药(深圳)有限公司产品经理、招商证券研发中心研究员、嘉联融丰投资有限公司投资经理。2009年2月加入融通基金管理有限公司,先后担任研究策划部行业研究员、行业组长。

注:任职日期指根据基金管理人对外披露的任职日期填写;证券从业年限以从事证券业务相关工作的时间为计算标准。

4.2 管理人对报告期内本基金运作遵规守信情况的说明

本报告期内,本基金管理人严格遵守《证券投资基金法》、《融通医疗保健行业股票型证券投资基金基金合同》及其他有关法律法规的规定,本着诚实信用、勤勉尽责的原则管理和运用基金资产,在严格控制风险的基础上,为基金持有人谋求最大利益,无损害基金持有人利益的行为。基金投资组合符合有关法律、法规的规定及基金合同的约定。

4.3 公平交易专项说明

4.3.1 公平交易制度的执行情况

本基金管理人一直坚持公平对待旗下所有投资组合的原则,并制定了相应的制度和流程,在授权、研究、决策、交易和业绩评估等各个环节保证公平交易制度的严格执行。报告期内,本基金管理人严格执行了公平交易的原则和制度。

4.3.2 异常交易行为的专项说明

本基金报告期内未发生异常交易。

4.4 报告期内基金投资策略和运作分析

2013年一季度,经济继续保持温和复苏,央行继续维持中性的货币政策基调,一季度的政府调控政策如国五条出台、对地方平台融资的管控以及对银行理财产品业务的规范,显示中央政府有意抑制地方政府通过增加杠杆推动投资和经济增长的冲动。如果这些政策得到落实,我们认为未来几个季度经济将出现相对平稳并可持续的弱复苏,周期性股票短期缺乏明显的投资机会。必需消费品方面,白酒整体受到国家反腐倡廉政策的影响,增长预期受到影响,而医药行业12年全年的运营态势显示增长复苏并且13年增长预期明确,同时受益于基本药物政策的利好公布医药板块13年1季度取得了明显的超额收益,成为一季度表现最为抢眼的板块之一。一季度申万医药指数上涨22.5%,跑赢沪深300指数23.6个百分点,整体涨幅居23个申万一级子行业第一位。

医疗保健行业基金在一季度严格遵循基金契约要求,按照资产配置预案要求,坚持"核心竞争力+高增长"的配置思路,仓位积极偏多,整体思路上一季度以获取绝对收益为核心目标。13年以来医药行业整体确定性增强,上市公司业绩和市场表现出现了明显分化,我们坚持重点配置中药、化学药、医疗器械以及生物药子行业里的优质公司,注重企业盈利增长的稳定性和未来增长的空间,并且对一些主题性品种进行波段操作。第一季度医药保健行业基金对于一些一线品种和业绩高增长品种的稳定持有是本基金业绩正贡献的主要原因。

展望13年2季度,我们认为医药板块整体仍将保持平稳增长态势,具备明确的12年报和13年一季报行情,各地的基药招标和非基药招投标将陆续拉开序幕,招投标政策和价格预计不会发生大的变化,确保行业未来几年能有稳定增长,但行业整体估值偏高、创业板新IPO开闸和行业政策走向的不确定性是主要不利因素,两相叠加我们预计行业整体13年呈稳健发展态势。我们主要看好具有核心竞争力、业绩高增长、拥有大品种和明确增长空间的优质医药股。

4.5 报告期内基金的业绩表现

本报告期基金份额净值增长率为20.54%,同期业绩比较基准收益率为18.17%。

§5 投资组合报告

5.1 报告期末基金资产组合情况

序号	项目	金额(元)	占基金总资产的比例(%)
1	权益投资	80,150,961.63	78.84
	其中:股票	80,150,961.63	78.84
2	固定收益投资	-	-
	其中:债券	-	-
	资产支持证券	-	-
3	金融衍生品投资	-	-
4	买入返售金融资产	-	-
	其中:买断式回购的买入返售金融资产	-	-
5	银行存款和结算备付金合计	18,971,539.13	18.66
6	其他资产	2,543,184.62	2.50
7	合计	101,665,685.38	100.00

5.2 报告期末按行业分类的股票投资组合

代码	行业类别	公允价值(元)	占基金资产净值比例(%)
A	农、林、牧、渔业	-	-
B	采掘业	-	-
C	制造业	70,218,031.63	72.33
D	电力、热力、燃气及水生产和供应业	-	-
E	建筑业	-	-
F	批发和零售业	7,994,530.00	8.23
G	交通运输、仓储和邮政业	-	-
H	住宿和餐饮业	-	-
I	信息传输、软件和信息技术服务业	-	-
J	金融业	-	-
K	房地产业	-	-
L	租赁和商务服务业	-	-
M	科学研究和技术服务业	-	-
N	水利、环境和公共设施管理业	-	-
O	居民服务、修理和其他服务业	-	-
P	教育	-	-
Q	卫生和社会工作	1,938,400.00	2.00
R	文化、体育和娱乐业	-	-
S	综合	-	-
	合计	80,150,961.63	82.56

5.3 报告期末按公允价值占基金资产净值比例大小排序的前十名股票投资明细

序号	股票代码	股票名称	数量(股)	公允价值(元)	占基金资产净值比例(%)
1	600535	天士力	75,000	5,246,250.00	5.40
2	000538	云南白药	60,000	5,130,000.00	5.28
3	002038	双鹭药业	75,000	4,687,500.00	4.83
4	600085	同仁堂	180,000	4,057,200.00	4.18
5	000661	长春高新	40,000	3,438,000.00	3.54
6	600521	华海药业	200,000	3,254,000.00	3.35
7	600587	新华医疗	85,000	3,189,200.00	3.29
8	002262	恩华药业	100,000	3,082,000.00	3.17
9	000423	东阿阿胶	50,000	2,605,000.00	2.68
10	600557	康缘药业	90,000	2,591,100.00	2.67

5.4 报告期末按债券品种分类的债券投资组合

本基金本报告期末未持有债券。

5.5 报告期末按公允价值占基金资产净值比例大小排名的前五名债券投资明细

本基金本报告期末未持有债券。

5.6 报告期末按公允价值占基金资产净值比例大小排名的前十名资产支持证券投资明细

本基金本报告期末未持有资产支持证券。

5.7 报告期末按公允价值占基金资产净值比例大小排名的前五名权证投资明细

本基金本报告期末未持有权证。

5.8 报告期末本基金投资的股指期货交易情况说明

5.8.1 报告期末本基金投资的股指期货持仓和损益明细

本基金本报告期末未持有股指期货。

5.8.2 本基金投资股指期货的投资政策

截止本报告期末,本基金未投资股指期货。

5.9 投资组合报告附注

5.9.1 本基金投资的前十名证券的发行主体报告期内没有被监管部门立案调查,或在报告编制日前一年内受到公开谴责、处罚。

5.9.2 本基金投资的前十名股票未超出本基金合同规定的备选股票库。

5.9.3 其他资产构成

序号	名称	金额(元)
1	存出保证金	181,372.73
2	应收证券清算款	101,889.75
3	应收股利	-
4	应收利息	3,674.18
5	应收申购款	2,256,247.96
6	其他应收款	-
7	待摊费用	-
8	其他	-
9	合计	2,543,184.62

5.9.4 报告期末持有的处于转股期的可转换债券明细

本基金本报告期末未持有处于转股期的可转换债券。

5.9.5 报告期末前十名股票中在流通受限情况的说明

本基金本报告期末前十名股票中不在在流通受限情况。

§6 开放式基金份额变动

单位:份

本报告期期初基金份额总额	176,104,185.67
本报告期基金总申购份额	52,503,654.32
减:本报告期基金总赎回份额	139,486,235.22
本报告期基金拆分变动份额	-
本报告期期末基金份额总额	89,121,604.77

§7 备查文件目录

7.1 备查文件目录

(一)中国证监会批准融通医疗保健行业股票型证券投资基金设立的文件

(二)《融通医疗保健行业股票型证券投资基金基金合同》

(三)《融通医疗保健行业股票型证券投资基金托管协议》

(四)《融通医疗保健行业股票型证券投资基金招募说明书》

(五)融通基金管理有限公司业务资格批件和营业执照

(六)报告期内在指定报刊上披露的各项公告

7.2 存放地点

基金管理人、基金托管人处。

7.3 查阅方式

投资者可在营业时间免费查阅,也可按工本费购买复印件,或登陆本基金管理人网站www.rtfund.com查询。

融通基金管理有限公司

二〇一三年四月十九日

融通通利系列证券投资基金之融通债券投资基金

2013 第一季度 报告

2013年3月31日

基金管理人:融通基金管理有限公司
基金托管人:中国工商银行股份有限公司
报告送出日期:2013年4月19日

§1 重要提示

融通通利系列证券投资基金由融通债券投资基金、融通深证100指数证券投资基金和融通蓝筹成长证券投资基金共同构成。本报告为融通通利系列证券投资基金之子基金融通债券投资基金(以下简称"本基金")2013年第1季度报告。

基金管理人的董事会及董事保证本报告中所载资料不存在虚假记载、误导性陈述或重大遗漏,并对其内容的真实性、准确性和完整性承担个别及连带责任。

基金托管人中国工商银行股份有限公司根据《融通通利系列证券投资基金基金合同》规定,于2013年4月17日复核了本报告中的财务指标、净值表现和投资组合报告等内容,保证复核内容不存在虚假记载、误导性陈述或者重大遗漏。

基金管理人承诺以诚实信用、勤勉尽责的原则管理和运用基金资产,但不保证基金一定盈利。

基金的过往业绩并不代表其未来表现。投资有风险,投资者在作出投资决策前应仔细阅读本基金的招募说明书。

本报告中财务资料未经审计。

本报告期自2013年1月1日起至2013年3月31日止。

§2 基金产品概况

基金简称	融通债券	
交易代码	161603	
基金运作方式	契约型开放式	
基金合同生效日	2003年9月30日	
报告期末基金份额总额	513,846,706.38份	
投资目标	在强调本金安全的前提下,追求基金资产的长期稳定增值。	
投资策略	以组合优化为基本策略,利用收益曲线模型和债券品种定价模型,在获取较好的稳定收益的基础上,捕捉市场出现的中短期投资机会。	
业绩比较基准	中信标普全债指数收益率	
风险收益特征	属于相对低风险的基金品种	
基金管理人	融通基金管理有限公司	
基金托管人	中国工商银行股份有限公司(以下简称"中国工商银行")	
下属两级基金的基金简称	融通债券A/B类	融通债券C类
下属两级基金的交易代码	161603	161693
下属两级基金的前端交易代码	161603	-
下属两级基金的后端交易代码	161653	-
报告期末下属两级基金的份额总额	304,054,317.48份	209,792,388.90份

§3 主要财务指标和基金净值表现

3.1 主要财务指标

单位:人民币元

主要财务指标	报告期(2013年1月1日 — 2013年3月31日)	
	融通债券A/B类	融通债券C类
1. 本期已实现收益	4,629,504.71	5,593,455.70
2. 本期利润	8,368,787.86	10,750,727.12
3. 加权平均基金份额本期利润	0.0273	0.0272
4. 期末基金资产净值	321,005,481.94	220,747,438.79
5. 期末基金份额净值	1.056	1.052

注:1、本期已实现收益指基金本期利息收入、投资收益、其他收入(不含公允价值变动收益)扣除相关费用后的余额,本期利润为本期已实现收益加上本期公允价值变动收益;

2、本报告所列示的基金业绩指标不包括持有人认购或交易基金的各项费用,计入费用后实际收益水平要低于所列数字。

3.2 基金净值表现

3.2.1 本报告期基金份额净值增长率及其与同期业绩比较基准收益率的比较

1、融通债券A/B类

阶段	净值增长率①	净值增长率标准差②	业绩比较基准收益率③	业绩比较基准收益率标准差④	①-③	②-④
过去三个月	2.72%	0.06%	1.63%	0.03%	1.09%	0.03%

2、融通债券C类

阶段	净值增长率①	净值增长率标准差②	业绩比较基准收益率③	业绩比较基准收益率标准差④	①-③	②-④
过去三个月	2.53%	0.06%	1.63%	0.03%	0.90%	0.03%

3.2.2 自基金合同生效以来基金累计净值增长率变动及其与同期业绩比较基准收益率变动的比较

1、融通债券A/B类

注:本基金业绩比较基准项目分段计算,其中:2009年12月31日(含此日)之前采用"银行间债券综合指数",2010年1月1日起使用新基准即"中信标普全债指数收益率"。

2、融通债券C类

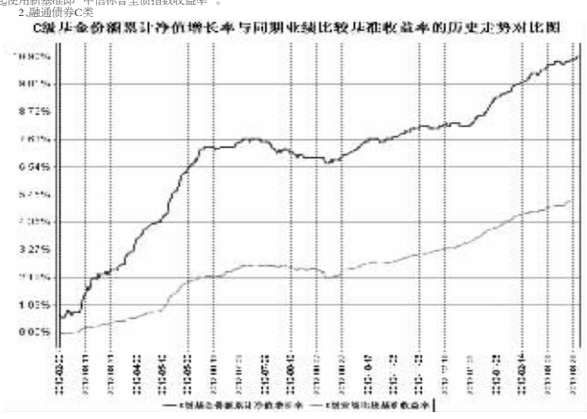

§4 管理人报告

4.1 基金经理简介

姓名	职务	任本基金的基金经理期限		证券从业年限	说明
		任职日期	离任日期		
张李陵	本基金的基金经理、融通七天理财债券基金经理、融通标普中国可转债指数基金经理	2012年8月29日	-	7	清华大学经济学硕士、理学学士,具有证券从业资格。2006年7月至2012年7月在招商银行总行工作,主要从事债券投资和交易。2012年7月加入融通基金管理有限公司。

注:任职日期根据基金管理人对外披露的任职日期填写;证券从业年限以从事证券业务相关工作的时间为计算标准。

4.2 管理人对报告期内本基金运作遵规守信情况的说明

本报告期内,本基金管理人严格遵守《证券投资基金法》及其他有关法律法规、《融通通利系列证券投资基金基金合同》的规定,本着诚实信用、勤勉尽责的原则管理和运用基金资产,在严格控制风险的基础上,为基金持有人谋求最大利益,无损害基金持有人利益的行为。基金投资组合符合有关法律、法规的规定及基金合同的约定。

4.3 公平交易专项说明

4.3.1 公平交易制度的执行情况

本基金管理人一直坚持公平对待旗下所有投资组合的原则,并制定了相应的制度和流程,在授权、研究、决策、交易和业绩评估等各个环节保证公平交易制度的严格执行。报告期内,本基金管理人严格执行了公平交易的原则和制度。

4.3.2 异常交易行为的专项说明

本基金报告期内未发生异常交易。

4.4 报告期内基金投资策略和运作分析

今年1季度,宏观经济维持了弱复苏态势,各项经济指标均保持平稳增长。央行货币政策维持稳定,但受制于外汇占款较多,市场资金面稳中偏松。物价方面,受春节因素影响,2月份CPI涨幅超预期,但PPI仍然保持低位,后续通胀压力有待进一步观察。房地产价格上涨幅度较大引发了中央关注,政府出台了严厉的调控措施,预计可能对经济增长造成一定影响。

债券市场方面,从1月至春节前,外汇占款较多,流动性超预期宽松,而央行出台SLO被市场解读为利好,债券市场收益率持续下行。春节后至3月初处于数据真空期,债券市场基本保持稳定。3月中上旬,公布的通胀数据略超预期,同时债券供给有所增加,市场收益率有了一定程度的回调。3月下旬,随着严厉的楼市调控政策出台,市场收益率企稳回落。

投资运作上,1季度本基金保持了对中长久期公司债和企业债的参与,把握住了1季度债券市场上涨的行情,在享受息票收入的同时获得了价差收入。此外,本基金保持了一定的杠杆比例,充分获取了1季度融资成本较低所带来的杠杆收益。

4.5 报告期内基金的业绩表现

本报告期内,融通债券A/B类份额净值增长率为2.72%,同期业绩比较基准收益率为1.63%。融通债券C类份额净值增长率为2.53%,同期业绩比较基准收益率为1.63%。

§5 投资组合报告

5.1 报告期末基金资产组合情况

序号	项目	金额(元)	占基金总资产的比例(%)
1	权益投资	-	-
	其中:股票	-	-
2	固定收益投资	818,948,540.74	86.56
	其中:债券	818,948,540.74	86.56
	资产支持证券	-	-
3	金融衍生品投资	-	-
4	买入返售金融资产	-	-
	其中:买断式回购的买入返售金融资产	-	-
5	银行存款和结算备付金合计	102,937,593.96	10.88
6	其他资产	24,270,095.40	2.57
7	合计	946,156,230.10	100.00

5.2 报告期末按债券品种分类的债券投资组合

序号	债券品种	公允价值(元)	占基金资产净值比例(%)
1	国家债券	-	-
2	央行票据	-	-
3	金融债券	129,863,000.00	23.97
	其中:政策性金融债	129,863,000.00	23.97
4	企业债券	403,886,540.74	74.55
5