诺安成长股票型证券投资基金

2013 第一季度 报告

2013年3月31日

基金管理人:诺安基金管理有限公司
基金托管人:中国工商银行股份有限公司
报告送出日期:2013年4月19日

§1 重要提示

基金管理人的董事会及董事保证本报告所载资料不存在虚假记载、误导性陈述或重大遗漏,并对其内容的真实性、准确性和完整性承担个别及连带责任。

基金托管人中国工商银行股份有限公司根据本基金合同规定,于2013年4月16日复核了本报告中的财务指标、净值表现和投资组合报告等内容,保证复核内容不存在虚假记载、误导性陈述或者重大遗漏。

基金管理人承诺以诚实信用、勤勉尽责的原则管理和运用基金资产,但不保证基金一定盈利。

基金的过往业绩并不代表其未来表现。投资有风险,投资者在作出投资决策前应仔细阅读本基金的招募说明书。

本报告中财务资料未经审计。

本报告期自2013年1月1日起至3月31日止。

§2 基金产品概况

基金简称	诺安成长股票
交易代码	320007
基金运作方式	契约型开放式
基金合同生效日	2009年3月10日
报告期末基金份额总额	1,401,097,558.88份
投资目标	本基金主要投资于具有良好成长性的企业,同时兼顾企业成长能力的可持续性,并对其投资价值做出定性及定量分析,力图在享受到企业成长溢价的同时获得长期稳定的回报。
投资策略	本基金具体的投资策略由资产配置,股票投资,债券投资和权证投资四部分构成。 (1)在资产配置方面,本基金采用长期资产配置(SAA)和短期资产配置(TAA)相结合的方式进行。 (2)在股票投资方面,本基金投资于成长性企业的比例不小于本基金所持股票资产的80%。 (3)在债券投资方面,本基金将实施利率预测策略、收益率曲线模拟策略、收益率溢价策略、个券估值策略以及无风险套利策略等投资策略,力求获取高于债券市场平均水平的投资回报。 (4)在权证投资方面,本基金主要运用价值发现和价差策略,作为辅助性投资工具,本基金会结合自身资产状况审慎投资,力图获得最佳风险调整收益。
业绩比较基准	80%×中标综指+20%×上证国债指数
风险收益特征	本基金为股票型基金,投资风格偏于成长性投资,属于具有较高预期风险和预期收益的证券投资基金品种。
基金管理人	诺安基金管理有限公司
基金托管人	中国工商银行股份有限公司

§3 主要财务指标和基金净值表现

3.1 主要财务指标

单位:人民币元

主要财务指标	报告期(2013年1月1日 - 2013年3月31日)
1.本期已实现收益	44,710,812.68
2.本期利润	32,536,592.58
3.加权平均基金份额本期利润	0.0210
4.期末基金资产净值	1,180,961,474.21
5.期末基金份额净值	0.843

注:①上述基金业绩指标不包括持有人交易基金的各项费用,计入费用后实际收益水平要低于所列数字。

②本期已实现收益指基金本期利息收入、投资收益、其他收入(不含公允价值变动收益)扣除相关费用后的余额,本期利润为本期已实现收益加上本期公允价值变动收益。

3.2 基金净值表现

3.2.1 本报告期基金份额净值增长率及其与同期业绩比较基准收益率的比较

阶段	净值增长率①	净值增长率标准差②	业绩比较基准收益率③	业绩比较基准收益率标准差④	①-③	②-④
过去三个月	1.81%	0.98%	1.86%	1.15%	-0.05%	-0.17%

注:本基金的业绩比较标准为:80%×中标综指+20%×上证国债指数。

3.2.2 自基金合同生效以来基金累计净值增长率变动及其与同期业绩比较基准收益率变动的比较

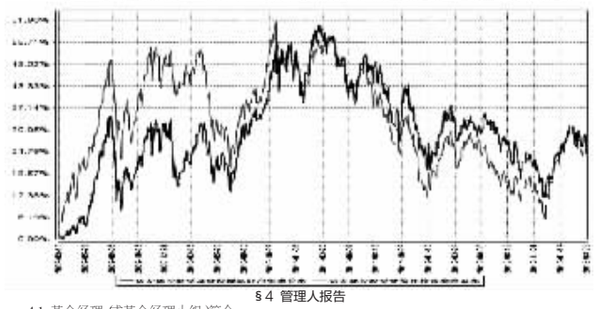

§4 管理人报告

4.1 基金经理(或基金经理小组)简介

姓名	职务	任本基金的基金经理期限		证券从业年限	说明
		任职日期	离任日期		
刘红辉	诺安价值增长股票证券投资基金基金经理、诺安成长股票型证券投资基金基金经理	2010年10月16日	-	9	金融学硕士,具有基金从业资格。曾任嘉实基金管理有限公司产品总监、基金经理助理,2008年5月至2010年5月任嘉实研究精选股票型证券投资基金基金经理。2010年5月加入诺安基金管理有限公司,任基金经理助理。于2010年10月起任诺安成长股票型证券投资基金基金经理,2011年3月起任诺安价值增长股票证券投资基金基金经理。

注:①此处的任职日期为公司作出决定并对外公告之日。

②证券从业的含义遵从行业协会《证券业从业人员资格管理办法》的相关规定等。

4.2 管理人对报告期内本基金运作遵规守信情况的说明

报告期间,诺安成长股票型证券投资基金管理人严格遵守了《中华人民共和国证券投资基金法》及其他有关法律法规,遵守了《诺安成长股票型证券投资基金基金合同》的规定,遵守了本公司管理制度。本基金投资管理未发生违法违规行为。

4.3 公平交易专项说明

4.3.1 公平交易制度的执行情况

根据中国证监会2011年修订的《证券投资基金管理公司公平交易制度指导意见》,本公司更新并完善了《诺安基金管理有限公司公平交易制度》,制度的范围包括境内上市股票、债券的一级市场申购、二级市场交易等投资管理活动,同时涵盖投资授权、研究分析、投资决策、交易执行、业绩评估等投资管理活动相关的各个环节。

投资研究方面,公司设立全公司所有投资组合适用的证券备选库,在此基础上,不同投资组合根据其投资目标、投资风格和投资范围的不同,建立不同投资组合的投资对象备选库和交易对手备选库;公司拥有健全的投资授权制度,明确投资决策委员会、投资总监、投资组合经理等各投资决策主体的职责和权限划分,投资组合经理在授权范围内可以自主决策,超过投资权限的操作需要经过严格的审批程序;公司建立了统一的研究管理平台,所有内外部研究报告均通过该研究管理平台发布,并保障该平台对所有研究员和投资组合经理开放。

交易执行方面,对于场内交易,基金管理人在投资交易系统中设置了公平交易功能,交易中心按照时间优先、价格优先的原则执行所有指令,如果多个投资组合在同一时点就同一证券下达了相同方向的投资指令,并且市价在指令限价以内,投资交易系统自动将该证券的每笔交易报单都自动按比例分拆到各投资组合;对于债券一级市场申购、非公开发行股票申购等非集中竞价交易的交易分配,在参与申购之前,各投资组合经理独立地确定申购价格和数量,并将申购指令下达给交易中心。公司在获配额度确定后,按照价格优先的原则进行分配,如果申购价格相同,则根据该价位各投资组合的申购数量进行比例分配;对于银行间市场交易、固定收益平台、交易所大宗交易,投资组合经理以该投资组合的名义向交易中心下达投资指令,交易中心向银行间市场或交易对手询价、成交确认,并根据"时间优先、价格优先"的原则保证各投资组合获得公平的交易机会。

本报告期内,公平交易制度总体执行情况良好,未发现违反公平交易制度的情况。

4.3.2 异常交易行为的专项说明

本基金于本报告期内不存在异常交易行为。本报告期内基金管理人管理的所有投资组合参与的交易所公开竞价同日反向交易成交较少的单边交易量不存在超过该证券当日成交量的5%的情况。

4.4 报告期内基金的投资策略和业绩表现说明

4.4.1 报告期内基金投资策略和运作分析

一季度市场表现出明显的弱复苏,尽管通胀预期在春节前后达到了较高程度,但市场的流动性仍然宽裕,因此一季度市场投资的方向上避开了周期股,重点选择了稳定类的医药、消费和成长股,风格上中小盘股明显优于大盘蓝筹股。本基金在一季度对于经济复苏期望较低,同时对成长股的高溢价存在担心,因此重点选择了低估值的大盘蓝筹股,尤其是业绩同比和环比大幅改善的电力行业。

4.4.2 报告期内基金的业绩表现

截至报告期末,本基金份额净值为0.843元,本报告期基金份额净值增长率为1.81%,同期业绩比较基准收益率为1.86%。

§5 投资组合报告

5.1 报告期末基金资产组合情况

序号	项目	金额(元)	占基金总资产的比例(%)
1	权益投资	861,651,588.22	72.63
	其中:股票	861,651,588.22	72.63
2	固定收益投资	-	-
	其中:债券	-	-
	资产支持证券	-	-
3	金融衍生品投资	-	-
4	买入返售金融资产	-	-
	其中:买断式回购的买入返售金融资产	-	-
5	银行存款和结算备付金合计	163,206,509.86	13.76
6	其他资产	161,479,384.30	13.61
7	合计	1,186,337,482.38	100.00

5.2 报告期末按行业分类的股票投资组合

代码	行业类别	公允价值(元)	占基金资产净值比例(%)
A	农、林、牧、渔业	16,193,457.00	1.37
B	采矿业	21,991,835.75	1.86
C	制造业	339,136,660.13	28.72
D	电力、热力、燃气及水生产和供应业	231,574,072.76	19.61
E	建筑业	-	-
F	批发和零售业	58,722,798.57	4.97
G	交通运输、仓储和邮政业	20,074,659.95	1.70
H	住宿和餐饮业	-	-
I	信息传输、软件和信息技术服务业	435,500.48	0.04
J	金融业	17,823,567.20	1.51
K	房地产业	137,024,176.66	11.60
L	租赁和商务服务业	-	-
M	科学研究和技术服务业	-	-
N	水利、环境和公共设施管理业	5,136,078.72	0.43
O	居民服务、修理和其他服务业	-	-
P	教育	-	-
Q	卫生和社会工作	-	-
R	文化、体育和娱乐业	13,538,781.00	1.15
S	综合	-	-
	合计	861,651,588.22	72.96

5.3 报告期末按公允价值占基金资产净值比例大小排序的前十名股票投资明细

序号	股票代码	股票名称	数量(股)	公允价值(元)	占基金资产净值比例(%)
1	600027	华电国际	17,657,564	76,633,827.76	6.49
2	600011	华能国际	8,000,000	55,200,000.00	4.67
3	600383	金地集团	7,869,426	51,702,128.82	4.38
4	000002	万 科A	4,782,500	51,459,700.00	4.36
5	600511	国药股份	2,102,528	37,824,478.72	3.20
6	600021	上海电力	7,666,750	34,807,045.00	2.95
7	600104	上汽集团	2,300,000	34,040,000.00	2.88
8	600048	保利地产	2,515,518	28,878,146.64	2.45
9	000690	宝新能源	5,336,000	26,413,200.00	2.24
10	600143	金发科技	3,655,553	24,674,982.75	2.09

5.4 报告期末按债券品种分类的债券投资组合

本基金本报告期未未持有债券。

5.5 报告期末按公允价值占基金资产净值比例大小排名的前五名债券投资明细

本基金本报告期未未持有债券。

5.6 报告期末按公允价值占基金资产净值比例大小排名的前十名资产支持证券投资明细

本基金本报告期未未持有资产支持证券。

5.7 报告期末按公允价值占基金资产净值比例大小排名的前五名权证投资明细

本基金本报告期未未持有权证。

5.8 报告期末本基金投资的股指期货交易情况说明

5.8.1 报告期末本基金投资的股指期货持仓和损益明细

本基金本报告期未未投资股指期货。

5.8.2 本基金投资股指期货的投资政策

本基金本报告期未未投资股指期货。

5.9 投资组合报告附注

5.9.1 本基金本报告期投资的前十名证券的发行主体,本报告期没有出现被监管部门立案调查的情形,也没有出现在报告编制日前一年内受到公开谴责、处罚的情形。

5.9.2 本基金投资的前十名股票中,没有投资于超出基金合同规定备选股票库之外的股票。

5.9.3 其他资产构成

序号	名称	金额(元)
1	存出保证金	869,959.41
2	应收证券清算款	160,344,042.67
3	应收股利	-
4	应收利息	55,521.38
5	应收申购款	209,860.84
6	其他应收款	-
7	待摊费用	-
8	其他	-
9	合计	161,479,384.30

5.9.4 报告期末持有的处于转股期的可转换债券明细

本基金本报告期未未持有处于转股期的可转换债券。

5.9.5 报告期末前十名股票中存在流通受限情况的说明

本基金本报告期末前十名股票中不存在流通受限的情况。

5.9.6 投资组合报告附注的其他文字描述部分

由于四舍五入原因,分项之和与合计可能有尾差。

§6 开放式基金份额变动

单位:份

本报告期期初基金份额总额	1,684,534,917.00
本报告期基金总申购份额	16,246,295.65
减:本报告期基金总赎回份额	299,683,653.77
本报告期基金拆分变动份额	-
本报告期期末基金份额总额	1,401,097,558.88

注:总申购份额含红利再投、转换入份额,总赎回份额含转换出份额。

§7 备查文件目录

7.1 备查文件目录

①中国证券监督管理委员会批准诺安成长股票型证券投资基金募集的文件。

②《诺安成长股票型证券投资基金基金合同》。

③《诺安成长股票型证券投资基金托管协议》。

④基金管理人业务资格批件、营业执照。

⑤诺安成长股票型证券投资基金2013年第一季度报告正文。

⑥报告期内诺安成长股票型证券投资基金在指定报刊上披露的各项公告。

7.2 存放地点

基金管理人、基金托管人住所。

7.3 查阅方式

投资者可在营业时间免费查阅,也可按工本费购买复印件。

投资者对本报告书如有疑问,可致电本基金管理人全国统一客户服务电话:400-888-8998,亦可至基金管理人网站 www.lionfund.com.cn查阅详情。

诺安基金管理有限公司
2013年4月19日

融通岁岁添利定期开放债券型证券投资基金

2013 第一季度 报告

2013年3月31日

基金管理人:融通基金管理有限公司
基金托管人:中国工商银行股份有限公司
报告送出日期:2013年4月19日

§1 重要提示

基金管理人的董事会及董事保证本报告中所载资料不存在虚假记载、误导性陈述或重大遗漏,并对其内容的真实性、准确性和完整性承担个别及连带责任。

基金托管人中国工商银行股份有限公司根据本基金合同规定,于2013年4月16日复核了本报告中的财务指标、净值表现和投资组合报告等内容,保证复核内容不存在虚假记载、误导性陈述或者重大遗漏。

基金管理人承诺以诚实信用、勤勉尽责的原则管理和运用基金资产,但不保证基金一定盈利。

基金的过往业绩并不代表其未来表现。投资有风险,投资者在作出投资决策前应仔细阅读本基金的招募说明书。

本报告中财务资料未经审计。

本报告期自2013年1月1日起至2013年3月31日止。

§2 基金产品概况

基金简称	融通岁岁添利定期开放债券
交易代码	161618
基金运作方式	契约型开放式
基金合同生效日	2012年11月6日
报告期末基金份额总额	3,131,433,649.53份
投资目标	在严格控制投资风险的基础上,追求基金资产的长期稳定增值,力争获取高于业绩比较基准的投资收益。
投资策略	本基金主要投资于固定收益类品种,不直接买入股票、权证等权益类金融工具。本基金封闭期的投资组合久期与封闭期剩余期限进行适当匹配。本基金的具体投资策略包括资产配置策略、利率策略、信用策略、类属配置与个券选择策略、可转换债券投资策略以及资产支持证券的投资策略等部分。
业绩比较基准	一年期银行定期存款税后收益率
风险收益特征	属于证券投资基金中的较低风险品种
基金管理人	融通基金管理有限公司
基金托管人	中国工商银行股份有限公司
下属两级基金的基金简称	融通岁岁添利定期开放债券A类 / 融通岁岁添利定期开放债券B类
下属两级基金的交易代码	161618 / 161619
报告期末下属两级基金的份额总额	1,303,156,358.13份 / 1,828,277,291.40份

§3 主要财务指标和基金净值表现

3.1 主要财务指标

单位:人民币元

主要财务指标	报告期(2013年1月1日 - 2013年3月31日)	
	融通岁岁添利定期开放债券A类	融通岁岁添利定期开放债券B类
1.本期已实现收益	12,341,704.02	15,712,374.69
2.本期利润	22,377,986.68	29,777,427.94
3.加权平均基金份额本期利润	0.0172	0.0163
4.期末基金资产净值	1,315,080,351.01	1,846,082,662.26
5.期末基金份额净值	1.009	1.010

注:1、本期已实现收益指基金本期利息收入、投资收益、其他收入(不含公允价值变动收益)扣除相关费用后的余额,本期利润为本期已实现收益加上本期公允价值变动收益;

2、本报告所列示的基金业绩指标不包括持有人认购或交易基金的各项费用,计入费用后实际收益水平要低于所列数字。

3.2 基金净值表现

3.2.1 本报告期基金份额净值增长率及其与同期业绩比较基准收益率的比较

融通岁岁添利定期开放债券A类

阶段	净值增长率(1)	净值增长率标准差(2)	业绩比较基准收益率(3)	业绩比较基准收益率标准差(4)	(1)-(3)	(2)-(4)
过去三个月	1.70%	0.05%	0.75%	0.01%	0.95%	0.04%

融通岁岁添利定期开放债券B类

阶段	净值增长率(1)	净值增长率标准差(2)	业绩比较基准收益率(3)	业绩比较基准收益率标准差(4)	(1)-(3)	(2)-(4)
过去三个月	1.70%	0.05%	0.75%	0.01%	0.95%	0.04%

3.2.2 自基金合同生效以来基金累计净值增长率变动及其与同期业绩比较基准收益率变动的比较

A类基金份额累计净值增长率与同期业绩比较基准收益率的历史走势对比图

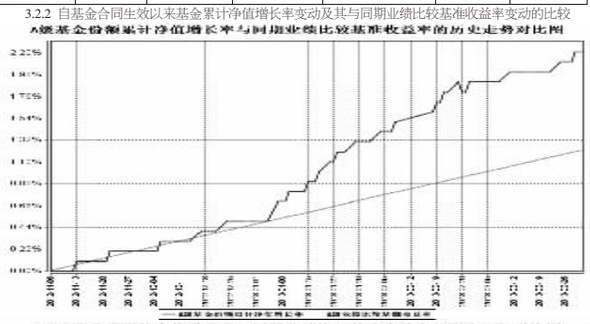

B类基金份额累计净值增长率与同期业绩比较基准收益率的历史走势对比图

注:①本基金合同生效日为2012年11月6日。

②本基金的建仓期为自基金合同生效日起6个月。截至报告期末,本基金尚处于建仓期。

§4 管理人报告

4.1 基金经理(或基金经理小组)简介

姓名	职务	任本基金的基金经理期限		证券从业年限	说明
		任职日期	离任日期		
蔡奕奕	本基金的基金经理、融通易支付货币基金的基金经理、融通四季添利债券基金的基金经理	2012年11月6日	-	7	管理科学硕士,具有证券从业资格。2006年3月至2006年11月,就职于万家基金管理有限公司,担任交易员职务,从事股票债券交易工作;2006年12月至2008年8月,就职于银河基金管理有限公司,担任交易员职务,从事债券交易工作;2008年9月至今,就职于融通基金管理有限公司,历任交易员、行业研究员职务。

注:任职日期根据基金管理人对外披露的任职日期填写;证券从业年限以从事证券业务相关工作的时间为计算标准。

4.2 管理人对报告期内本基金运作遵规守信情况的说明

本报告期内,本基金管理人严格遵守《证券投资基金法》及其他有关法律法规、《融通岁岁添利定期开放债券型证券投资基金基金合同》的规定,本着诚实信用、勤勉尽责的原则管理和运用基金资产,在严格控制风险的基础上,为基金持有人谋求最大利益,无损害基金持有人利益的行为。基金投资组合符合有关法律、法规的规定及基金合同的约定。

4.3 公平交易专项说明

4.3.1 公平交易制度的执行情况

本基金管理人一直坚持公平对待旗下所有投资组合的原则,并制定了相应的制度和流程,在授权、研究、决策、交易和业绩评估等各个环节保证公平交易制度的严格执行。报告期内,本基金管理人严格执行了公平交易的原则和制度。

4.3.2 异常交易行为的专项说明

本基金报告期内未发生异常交易。

4.4 报告期内基金投资策略和运作分析

一季度实体经济仍呈现弱复苏的状态,通胀短期风险不大,为一季度债市的走强奠定了良好的宏观基础;流动性层面,一方面年初机构配置需求强烈,另一方面央行年初即推出SLO工具稳定资金面预期,因此尽管随后重启正回购,但货币层面整体仍维持相对宽松的态势。因此一季度以来市场风险偏好较强,信用债表现远好于利率债,其中城投债表现最佳,一季度信用债收益率约有50bp-100bp的下滑,收益率曲线进一步平坦化。

基于宏观层面和流动性层面的乐观判断,预计一季度市场风险偏好依然较强,本基金年初以来采取积极的配置策略。一级市场积极进行公司债、城投债的申购,二级市场积极买入流动性较好的中票和高收益率短融,3月份债市经历了小幅调整,本基金继续积极增持了部分高收益短久期品种,提高组合杠杆率水平。

二季度市场关注的焦点可能从通胀转向经济增长,一方面,国五条政策的出台将对房地产投资构成明显打压;另一方面,银监会出台的限制银行理财"非标准"业务的扩张可能会导致金融脱媒进程放缓,并对经济产生负面影响,从而有利于债券市场。未来一段时间,银行自营账户和理财账户对债券仍会保持较高的配置需求,从而支撑市场。因此二季度通胀暂时不用担忧,货币政策将维持中性,流动性也将会相对宽裕,二季度债券市场有望继续获取稳定的持有收益。

下一阶段本基金仍将以绝对收益率较高、资质相对较优的品种做为投资选择标的,密切关注信用类债券的投资机会,通过深入的信用研究,继续提高组合杠杆率水平,同时进一步优化信用债的配置结构,在维持当前久期水平的情况下提高组合收益率。

4.5 报告期内基金的业绩表现

本报告期内,融通岁岁添利定期开放债券A类份额净值增长率为1.70%,同期业绩比较基准收益率为0.75%。融通岁岁添利定期开放债券B类份额净值增长率为1.70%,同期业绩比较基准收益率为0.75%。

§5 投资组合报告

5.1 报告期末基金资产组合情况

序号	项目	金额(元)	占基金总资产的比例(%)
1	权益投资	-	-
	其中:股票	-	-
2	固定收益投资	3,424,098,880.32	94.53
	其中:债券	3,363,457,880.32	92.85
	资产支持证券	60,641,000.00	1.67
3	金融衍生品投资	-	-
4	买入返售金融资产	100,000,270.00	2.76
	其中:买断式回购的买入返售金融资产	-	-
5	银行存款和结算备付金合计	49,368,356.20	1.36
6	其他资产	48,903,915.90	1.35
7	合计	3,622,371,422.42	100.00

5.2 报告期末按债券品种分类的债券投资组合

序号	债券品种	公允价值(元)	占基金资产净值比例(%)
1	国家债券	-	-
2	央行票据	-	-
3	金融债券	-	-
	其中:政策性金融债	-	-
4	企业债券	749,654,880.32	23.71
5	企业短期融资券	2,114,399,000.00	66.89
6	中期票据	499,404,000.00	15.80
7	可转债	-	-
8	其他	-	-
9	合计	3,363,457,880.32	106.40

5.3 报告期末按公允价值占基金资产净值比例大小排名的前五名债券投资明细

序号	债券代码	债券名称	数量(张)	公允价值(元)	占基金资产净值比例(%)
1	1282527	12鲁宏桥MTN1	1,500,000	151,965,000.00	4.81
2	041251043	12华能集CP005	1,100,000	110,803,000.00	3.51
3	041265010	12中城建CP001	1,000,000	100,830,000.00	3.19
4	041256037	12TCL集CP001	900,000	90,729,000.00	2.87
5	041271010	12凤传媒CP001	800,000	80,616,000.00	2.55

5.4 报告期末按公允价值占基金资产净值比例大小排名的前十名资产支持证券投资明细

序号	证券代码	证券名称	数量(份)	公允价值(元)	占基金资产净值比例(%)
1	119023	侨城01	290,000	29,000,000.00	0.92
2	6C0501	12上元1A	400,000	21,940,000.00	0.69
3	6C0502	12上元1B	100,000	9,701,000.00	0.31

5.5 报告期末按公允价值占基金资产净值比例大小排名的前五名权证投资明细

本基金本报告期末未持有权证。

5.6 投资组合报告附注

5.6.1 本基金投资的前十名证券的发行主体报告期内没有被监管部门立案调查,或在报告编制日前一年内受到公开谴责、处罚。

5.6.2 其他资产构成

序号	名称	金额(元)
1	存出保证金	6,488.22
2	应收证券清算款	-
3	应收股利	-
4	应收利息	48,897,427.68
5	应收申购款	-
6	其他应收款	-
7	待摊费用	-
8	其他	-
9	合计	48,903,915.90

5.6.3 报告期末持有的处于转股期的可转换债券明细

本基金本报告期未未持有处于转股期的可转换债券。

§6 开放式基金份额变动

单位:份

项目	融通岁岁添利定期开放债券A类	融通岁岁添利定期开放债券B类
本报告期期初基金份额总额	1,299,578,444.77	1,822,202,388.40
本报告期基金总申购份额	3,577,913.36	6,074,903.00
减:本报告期基金总赎回份额	-	-
本报告期基金拆分变动份额	-	-
本报告期期末基金份额总额	1,303,156,358.13	1,828,277,291.40

§7 备查文件目录

7.1 备查文件目录

(一)中国证监会批准融通岁岁添利定期开放债券型证券投资基金设立的文件

(二)《融通岁岁添利定期开放债券型证券投资基金基金合同》

(三)《融通岁岁添利定期开放债券型证券投资基金托管协议》

(四)《融通岁岁添利定期开放债券型证券投资基金招募说明书》及其更新

(五)融通基金管理有限公司业务资格批件和营业执照

(六)报告期内在指定报刊上披露的各项公告

7.2 存放地点

基金管理人、基金托管人处

7.3 查阅方式

投资者可在营业时间免费查阅,也可按工本费购买复印件,或登陆本基金管理人网站http://www.rtfund.com查询。

融通基金管理有限公司
二〇一三年四月十九日

诺安货币市场基金

2013 第一季度 报告

2013年3月31日

基金管理人:诺安基金管理有限公司
基金托管人:中国工商银行股份有限公司
报告送出日期:2013年4月19日

§1 重要提示

基金管理人的董事会及董事保证本报告所载资料不存在虚假记载、误导性陈述或重大遗漏,并对其内容的真实性、准确性和完整性承担个别及连带责任。

基金托管人中国工商银行股份有限公司根据本基金合同规定,于2013年4月16日复核了本报告中的财务指标、净值表现和投资组合报告等内容,保证复核内容不存在虚假记载、误导性陈述或者重大遗漏。

基金管理人承诺以诚实信用、勤勉尽责的原则管理和运用基金资产,但不保证基金一定盈利。

基金的过往业绩并不代表其未来表现。投资有风险,投资者在作出投资决策前应仔细阅读本基金的招募说明书。

本报告中财务资料未经审计。

本报告期自2013年1月1日起至3月31日止。

§2 基金产品概况

基金简称	诺安货币
交易代码	320002
基金运作方式	契约型开放式
基金合同生效日	2004年12月6日
报告期末基金份额总额	3,473,122,202.62份
投资目标	确保本金的安全性、资产的流动性,力争为投资者提供高于投资基准的稳定收益。
投资策略	根据宏观经济、央行货币政策操作及短期资金市场供求情况,判断短期利率的走势,进行自上而下的整体资产策略配置和资产组合配置;同时,根据定量和定性方法,在个别回购品种、债券品种和市场时机方面进行主动式选择。
业绩比较基准	以当期银行个人活期储蓄利率(税后)作为衡量本基金操作水平的比较基准。
风险收益特征	本基金流动性高,风险低并且收益相对较为稳定。
基金管理人	诺安基金管理有限公司
基金托管人	中国工商银行股份有限公司
下属两级基金的基金简称	诺安货币A / 诺安货币B
下属两级基金的交易代码	320002 / 320019
报告期末下属两级基金的份额总额	558,130,607.60份 / 2,914,991,595.02份

§3 主要财务指标和基金净值表现

3.1 主要财务指标

单位:人民币元

主要财务指标	报告期(2013年1月1日 - 2013年3月31日)	
	诺安货币A	诺安货币B
1. 本期已实现收益	6,036,999.62	24,428,953.72
2.本期利润	6,036,999.62	24,428,953.72
3.期末基金资产净值	558,130,607.60	2,914,991,595.02

注:①本期已实现收益指基金本期利息收入、投资收益、其他收入(不含公允价值变动收益)扣除相关费用后的余额,本期利润为本期已实现收益加上本期公允价值变动收益,由于货币市场基金采用摊余成本法核算,因此,公允价值变动收益为零,本期已实现收益和本期利润的金额相等。

②自2012年2月12日起,本基金实行销售服务费分级收费方式,分设两级基金份额:A级基金份额和B级基金份额,详情请参阅相关公告。

3.2 基金净值表现

3.2.1 本报告期基金份额净值收益率及其与同期业绩比较基准收益率的比较

诺安货币A

阶段	净值收益率①	净值收益率标准差②	业绩比较基准收益率③	业绩比较基准收益率标准差④	①-③	②-④
过去三个月	0.9192%	0.0053%	0.0875%	0.0000%	0.8317%	0.0053%

诺安货币B

阶段	净值收益率①	净值收益率标准差②	业绩比较基准收益率③	业绩比较基准收益率标准差④	(1)-(3)	(2)-(4)
过去三个月	0.9787%	0.0053%	0.0875%	0.0000%	0.8912%	0.0053%

注:①本基金的利润分配方式是"每日分配,按月支付"。

② 本基金的业绩比较基准为:当期银行个人活期储蓄利率(税后)。

3.2.2 自基金合同生效以来基金累计净值收益率变动及其与同期业绩比较基准收益率变动的比较

诺安货币A

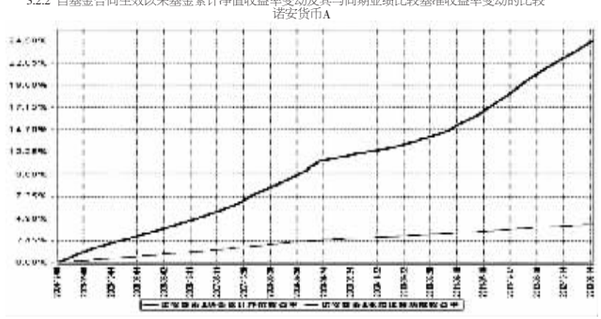

诺安货币B

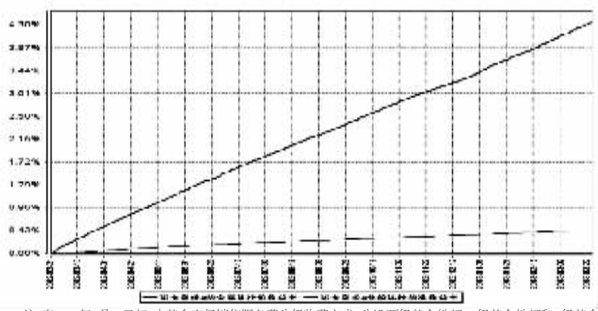

注:自2012年2月12日起,本基金实行销售服务费分级收费方式,分设两级基金份额:A级基金份额和B级基金份额,详情请参阅相关公告。

§4 管理人报告

4.1 基金经理(或基金经理小组)简介

姓名	职务	任本基金的基金经理期限		证券从业年限	说明
		任职日期	离任日期		
张乐赛	固定收益部总监、诺安货币市场基金基金经理、诺安保本混合型证券投资基金、诺安汇鑫保本混合型证券投资基金的基金经理	2006年8月19日	-	8	硕士,具有基金从业资格。曾就职于南京商业银行资金运营中心;2004年12月加入诺安基金管理有限公司,现任固定收益部总监。曾于2009年8月至2012年1月担任诺安优化收益债券型证券投资基金的基金经理。2006年8月起担任诺安货币市场基金的基金经理,2011年5月起担任诺安保本混合型证券投资基金的基金经理,2012年5月起担任诺安汇鑫保本混合型证券投资基金的基金经理。

注:①此处的任职日期为公司作出决定并对外公告之日;

②证券从业的含义遵从行业协会《证券业从业人员资格管理办法》等相关规定。

4.2 管理人对报告期内本基金运作遵规守信情况的说明

报告期间,诺安货币市场基金管理人严格遵守了《中华人民共和国证券投资基金法》、《货币市场基金管理暂行规定》及其他有关法律法规,遵守了《诺安货币市场基金基金合同》的规定,遵守了本公司管理制度。本基金投资管理未发生违法违规行为。

4.3 公平交易专项说明

4.3.1 公平交易制度的执行情况

根据中国证监会2011年修订的《证券投资基金管理公司公平交易制度指导意见》,本公司更新并完善了《诺安基金管理有限公司公平交易制度》,制度的范围包括境内上市股票、债券的一级市场申购、二级市场交易等投资管理活动,同时涵盖投资授权、研究分析、投资决策、交易执行、业绩评估等投资管理活动相关的各个环节。

投资研究方面,公司设立全公司所有投资组合适用的证券备选库,在此基础上,不同投资组合根据其投资目标、投资风格和投资范围的不同,建立不同投资组合的投资对象备选库和交易对手备选库;公司拥有健全的投资授权制度,明确投资决策委员会、投资总监、投资组合经理等各投资决策主体的职责和权限划分,投资组合经理在授权范围内可以自主决策,超过投资权限的操作需要经过严格的审批程序;公司建立了统一的研究管理平台,所有内外部研究报告均通过该研究管理平台发布,并保障该平台对所有研究员和投资组合经理开放。

交易执行方面,对于场内交易,基金管理人在投资交易系统中设置了公平交易功能,交易中心按照时间优先、价格优先的原则执行所有指令,如果多个投资组合在同一时点就同一证券下达了相同方向的投资指令,并且市价在指令限价以内,投资交易系统自动将该证券的每笔交易报单都自动按比例分拆到各投资组合;对于债券一级市场申购、非公开发行股票申购等非集中竞价交易的交易分配,在参与申购之前,各投资组合经理独立地确定申购价格和数量,并将申购指令下达给交易中心。公司在获配额度确定后,按照价格优先的原则进行分配,如果申购价格相同,则根据该价位各投资组合的申购数量进行比例分配;对于银行间市场交易、固定收益平台、交易所大宗交易,投资组合经理以该投资组合的名义向交易中心下达投资指令,交易中心向银行间市场或交易对手询价、成交确认,并根据"时间优先、价格优先"的原则保证各投资组合获得公平的交易机会。

本报告期内,公平交易制度总体执行情况良好,未发现违反公平交易制度的情况。

4.3.2 异常交易行为的专项说明

本基金于本报告期内不存在异常交易行为。本报告期内基金管理人管理的所有投资组合参与的交易所公开竞价同日反向交易成交较少的单边交易量不存在超过该证券当日成交量的5%的情况。

4.4 报告期内基金的投资策略和业绩表现说明

4.4.1 报告期内基金投资策略和运作分析

2013年一季度,经济基本面继续温和复苏,但回暖程度不及预期。PMI连续第6个月保持在枯荣线以上,在3月份达到了自去年5月份以来的最高值。受到春节假期因素的影响,2月份CPI走高。"死猪事件"亦会对通胀数据带来一定的波动。春节过后,央行在公开市场重启正回购操作。受到外汇占款复苏的影响,央行对资金的投放力度有所减弱,货币政策趋于中性。一季度的市场资金面较为宽松,7天加权利率大体保持在2.50%-3.50%的区间,春节因素对流动性的冲击有限。在资金面的支撑下,债市收益率在一季度整体下行,走出一波小牛行情。一级市场的短期融资券需求旺盛,溢价明显。二级市场收益率在