诺安增利债券型证券投资基金

2013 第一季度 报告

2013年3月31日

基金管理人:诺安基金管理有限公司
基金托管人:中国工商银行股份有限公司
报告送出日期:2013年4月19日

§1 重要提示

基金管理人的董事会及董事保证本报告所载资料不存在虚假记载、误导性陈述或重大遗漏,并对其内容的真实性、准确性和完整性承担个别及连带责任。

基金托管人中国工商银行股份有限公司根据本基金合同规定,于2013年4月16日复核了本报告中的财务指标、净值表现和投资组合报告等内容,保证复核内容不存在虚假记载、误导性陈述或者重大遗漏。

基金管理人承诺以诚实信用、勤勉尽责的原则管理和运用基金资产,但不保证基金一定盈利。

基金的过往业绩并不代表其未来表现。投资有风险,投资者在作出投资决策前应仔细阅读本基金的招募说明书。

本报告中财务资料未经审计。

本报告期自2013年1月1日起至3月31日止。

§2 基金产品概况

基金简称	诺安增利债券
交易代码	320008
基金运作方式	契约型开放式
基金合同生效日	2009年5月27日
报告期末基金份额总额	47,365,933.98份
投资目标	本基金通过在核心固定收益类资产上进行增强型配置,力图在获得稳定收益的同时增加长期资本增值的能力,使基金资产在风险可控的基础上得到最大化增值。
投资策略	本基金的投资策略分为核心类资产配置策略和增强类资产配置策略两大部分。 1.核心类资产配置策略 国债、金融债、短期融资券、企业债、公司债、可转债、央行票据、回购、资产支持证券等较低风险高流动性固定收益类资产为本基金的核心资产,此部分资产力图在控制组合风险的前提下获取市场平均收益,而非追逐承受风险溢价下的超额收益。 2.增强类资产配置策略 股票(包括新股申购)、权证等非固定收益类金融工具为本基金的增强类资产,此部分资产在承担合理风险的基础上追求超越基准的最大化增值。增强类资产配置策略由股票投资策略和权证投资策略组成。
业绩比较基准	中信标普全债指数
风险收益特征	本基金为债券型基金,其长期平均风险和预期收益低于混合型基金、股票型基金,高于货币市场基金。
基金管理人	诺安基金管理有限公司
基金托管人	中国工商银行股份有限公司
下属两级基金的基金简称	诺安增利债券A　诺安增利债券B
下属两级基金的交易代码	320008　320009
报告期末下属两级基金的份额总额	34,291,117.97份　13,074,816.01份

§3 主要财务指标和基金净值表现

3.1 主要财务指标

单位:人民币元

主要财务指标	报告期(2013年1月1日 - 2013年3月31日)	
	诺安增利债券A	诺安增利债券B
1.本期已实现收益	2,099,880.79	634,165.97
2.本期利润	1,882,137.18	520,291.26
3.加权平均基金份额本期利润	0.0360	0.0324
4.期末基金资产净值	38,327,919.39	14,334,659.90
5.期末基金份额净值	1.118	1.096

注:①上述基金业绩指标不包括持有人交易基金的各项费用,计入费用后实际收益水平要低于所列数字。

②本期已实现收益指基金本期利息收入、投资收益、其他收入(不含公允价值变动收益)扣除相关费用后的余额,本期利润为本期已实现收益加上本期公允价值变动收益。

3.2 基金净值表现

3.2.1 本报告期基金份额净值增长率及其与同期业绩比较基准收益率的比较

诺安增利债券A

阶段	净值增长率①)	净值增长率标准差②)	业绩比较基准收益率③)	业绩比较基准收益率标准差④)	(1)-(3)	(2)-(4)
过去三个月	3.23%	0.12%	1.64%	0.03%	1.59%	0.09%

诺安增利债券B

阶段	净值增长率①)	净值增长率标准差②)	业绩比较基准收益率③)	业绩比较基准收益率标准差④)	(1)-(3)	(2)-(4)
过去三个月	3.01%	0.12%	1.64%	0.03%	1.37%	0.09%

注:本基金的业绩比较基准为:中信标普全债指数。

3.2.2 自基金合同生效以来基金累计净值增长率变动及其与同期业绩比较基准收益率变动的比较

诺安增利债券A

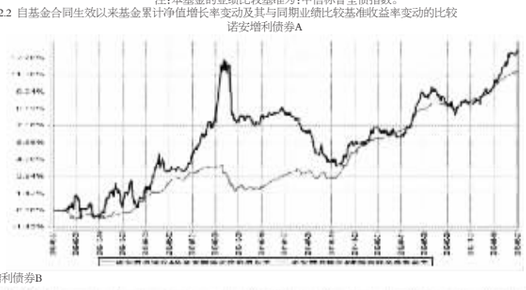

诺安增利债券B

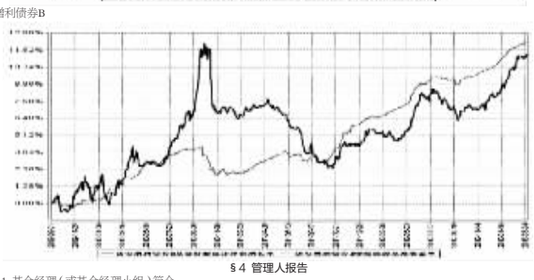

§4 管理人报告

4.1 基金经理(或基金经理小组)简介

姓名	职务	任本基金的基金经理期限		证券从业年限	说明
		任职日期	离任日期		
汪洋	诺安增利债券型证券投资基金基金经理、诺安优化收益债券型证券投资基金基金经理、诺安双利债券型发起式证券投资基金基金经理、诺安纯债定期开放债券型证券投资基金基金经理	2011年12月14日	-	2	硕士,具有基金从业资格。曾任职于招商银行总行,从事债券投资工作。2011年7月加入诺安基金管理有限公司,任基金经理助理。于2011年12月起任诺安增利债券型证券投资基金基金经理。于2012年1月起任诺安优化收益债券型证券投资基金基金经理。于2012年11月起任诺安双利债券型发起式证券投资基金基金经理,于2013年3月起任诺安纯债定期开放债券型证券投资基金基金经理。

注:①此处的任职日期和离任日期为公司作出决定并对外公告之日;

②证券从业的含义遵从行业协会《证券业从业人员资格管理办法》等相关规定。

4.2 管理人对报告期内本基金运作遵规守信情况的说明

报告期间,诺安增利债券型证券投资基金管理人严格遵守了《中华人民共和国证券投资基金法》及其他有关法律法规,遵守了《诺安增利债券型证券投资基金基金合同》的规定,遵守了本公司管理制度。本基金投资管理未发生违法违规行为。

4.3 公平交易专项说明

4.3.1 公平交易制度的执行情况

根据中国证监会2011年修订的《证券投资基金管理公司公平交易制度指导意见》,本公司更新并完善了《诺安基金管理有限公司公平交易制度》。制度的范围包括境内上市股票、债券的一级市场申购、二级市场交易等投资管理活动,相关的各个环节。

投资研究方面,公司设立全公司所有投资组合适用的证券备选库,在此基础上,不同投资组合根据其投资目标、投资风格和投资范围的不同,建立不同投资组合的投资对象备选库和交易对手备选库;公司拥有健全的投资授权制度,明确投资决策委员会、投资总监、投资组合经理等各投资决策主体的职责和权限划分,投资组合经理在授权范围内可以自主决策,超过投资权限的操作需要经过严格的审批程序;公司建立了统一的研究管理平台,所有内外部研究报告均通过该研究管理平台发布,并保障该平台对所有研究员和投资组合经理开放。

交易执行方面,对于场内交易,基金管理人在投资交易系统中设置了公平交易功能,交易中心按照时间优先、价格优先的原则执行所有指令,如果多个投资组合在同一时点就同一证券下达了相同方向的投资指令,并且市价在指令限价以内,投资交易系统自动将该证券的每笔交易报单都自动按比例分拆到各投资组合;对于债券一级市场申购、非公开发行股票申购等非集中竞价交易的交易分配,在参与申购之前,各投资组合经理独立地确定申购价格和数量,并将申购指令下达给交易中心。公司在获配额度确定后,按照价格优先的原则进行分配,如果申购价格相同,则根据该价位各投资组合的申购数量进行比例分配;对于银行间市场交易、固定收益平台、交易所大宗交易,投资组合经理以该投资组合的名义向交易中心下达投资指令,交易中心向银行间市场或交易对手询价、成交确认,并根据"时间优先、价格优先"的原则保证各投资组合获得公平的交易机会。

本报告期内,公平交易制度总体执行情况良好,未发现违反公平交易制度的情况。

4.3.2 异常交易行为的专项说明

本基金于本报告期内不存在异常交易行为。本报告期内基金管理人管理的所有投资组合参与的交易所公开竞价同日反向交易成交较少的单边交易量不存在超过该证券当日成交量的5%的情况。

4.4 报告期内基金的投资策略和业绩表现说明

4.4.1 报告期内基金投资策略和运作分析

2013年第一季度,外围市场再创新高,欧美经济复苏,美联储持续量化宽松。同时,国内经济持续回落,通胀触底反弹;从年初2%上行至2.1%。第一季度,市场资金面基本平稳,甚至在季度底回购利率也有所上行。国内股市一季度先上行后大幅回落;而债券市场则持续火热,虽几经小幅回调,但收益率下行趋势未改;可转债市场随股市同向运动,转债指数表现略输大盘。报告期内,我们采取偏稳健的投资策略,稳固了高票息信用债投资,控制组合债券久期,调整了一部分转债仓位。

展望第二季度,外围市场仍保持牛市形态。国内经济方面,经济增长速度虽仍保持下行趋势,但有望在二、三季度见底,CPI仍有一定上行空间。货币政策方面,不排除央行动用降准手段调控市场,货币市场利率将仍会保持在低位。债券市场方面,利率债、高评级信用债仍有交易性机会,高票息信用债将面临回调风险局面,年内不排除有信用事件发生,应加强对信用风险的管理;股市反弹或可持续;转债随股市走牛将有交易机会,但品种选择需要细致。2013年第二季度我们将奉行稳健投资原则,积极寻找债市、股市中的投资机会。

4.4.2 报告期内基金的业绩表现

截至报告期末诺安增利债券A基金份额净值为1.118元,本报告期基金份额净值增长率为3.23%;截至报告期末诺安增利债券B基金份额净值为1.096元,本报告期基金份额净值增长率为3.01%;业绩比较基准中信标普全债指数收益率为1.64%。

§5 投资组合报告

5.1 报告期末基金资产组合情况

序号	项目	金额(元)	占基金总资产的比例(%)
1	权益投资	-	-
	其中:股票	-	-
2	固定收益投资	51,454,506.50	74.62
	其中:债券	51,454,506.50	74.62
	资产支持证券	-	-
3	金融衍生品投资	-	-
4	买入返售金融资产	-	-
	其中:买断式回购的买入返售金融资产	-	-
5	银行存款和结算备付金合计	16,090,642.92	23.34
6	其他资产	1,408,546.79	2.04
7	合计	68,953,696.21	100.00

5.2 报告期末按行业分类的股票投资组合

本基金本报告期末未持有股票。

5.3 报告期末按公允价值占基金资产净值比例大小排序的前十名股票投资明细

本基金本报告期末未持有股票。

5.4 报告期末按债券品种分类的债券投资组合

序号	债券品种	公允价值(元)	占基金资产净值比例(%)
1	国家债券	14,579,406.00	27.68
2	央行票据	-	-
3	金融债券	5,009,000.00	9.51
	其中:政策性金融债	5,009,000.00	9.51
4	企业债券	31,866,100.50	60.51
5	企业短期融资券	-	-
6	中期票据	-	-
7	可转债	-	-
8	其他	-	-
9	合计	51,454,506.50	97.71

5.5 报告期末按公允价值占基金资产净值比例大小排名的前五名债券投资明细

序号	债券代码	债券名称	数量(张)	公允价值(元)	占基金资产净值比例(%)
1	019027	10国债27	100,000	9,769,470.00	18.55
2	122949	09常投债	75,690	7,644,690.00	14.52
3	122985	09浙能债	67,000	6,693,300.00	12.71
4	1280389	12江阳债	50,000	5,150,000.00	9.78
5	080212	08国开12	50,000	5,009,000.00	9.51

5.6 报告期末按公允价值占基金资产净值比例大小排名的前十名资产支持证券投资明细

本基金本报告期末未持有资产支持证券。

5.7 报告期末按公允价值占基金资产净值比例大小排名的前五名权证投资明细

本基金本报告期末未持有权证。

5.8 报告期末本基金投资的股指期货交易情况说明

5.8.1 报告期末本基金投资的股指期货持仓和损益明细

本基金本报告期末未投资股指期货。

5.8.2 本基金投资股指期货的投资政策

本基金本报告期末未投资股指期货。

5.9 投资组合报告附注

5.9.1 本基金本报告期投资的前十名证券的发行主体,本报告期没有出现被监管部门立案调查的情形,也没有出现在报告编制日前一年内受到公开谴责、处罚的情形。

5.9.2 本基金投资的前十名股票中,没有投资于超出基金合同规定备选股票库之外的股票。

5.9.3 其他资产构成

序号	名称	金额(元)
1	存出保证金	3,730.58
2	应收证券清算款	-
3	应收股利	-
4	应收利息	1,204,515.51
5	应收申购款	200,300.70
6	其他应收款	-
7	待摊费用	-
8	其他	-
9	合计	1,408,546.79

5.9.4 报告期末持有的处于转股期的可转换债券明细

本基金本报告期末未持有处于转股期的可转换债券。

5.9.5 报告期末前十名股票中存在流通受限情况的说明

本基金本报告期末未持有流通受限股票。

5.9.6 投资组合报告附注的其他文字描述部分

由于四舍五入原因,分项之和与合计可能有尾差。

§6 开放式基金份额变动

单位:份

项目	诺安增利债券A	诺安增利债券B
本报告期期初基金份额总额	56,060,712.39	18,359,228.44
本报告期基金总申购份额	127,099,146.84	4,942,760.48
减:本报告期基金总赎回份额	148,868,741.26	10,227,172.91
本报告期基金拆分变动份额	-	-
本报告期期末基金份额总额	34,291,117.97	13,074,816.01

注:总申购份额含红利再投、转换入份额,总赎回份额含转换出份额。

§7 备查文件目录

7.1 备查文件目录

①中国证券监督管理委员会批准诺安增利债券型证券投资基金募集的文件。

②《诺安增利债券型证券投资基金基金合同》。

③《诺安增利债券型证券投资基金托管协议》。

④基金管理人业务资格批件、营业执照。

⑤诺安增利债券型证券投资基金2013年第一季度报告正文。

⑥报告期内诺安增利债券型证券投资基金在指定报刊上披露的各项公告。

7.2 存放地点

基金管理人、基金托管人住所。

7.3 查阅方式

投资者可在营业时间免费查阅,也可按工本费购买复印件。

投资者对本报告书如有疑问,可致电本基金管理人全国统一客户服务电话:400-888-8998,亦可至基金管理人网站www.lionfund.com.cn查阅详情。

诺安基金管理有限公司
2013年4月19日

诺安中证100指数证券投资基金

2013 第一季度 报告

2013年3月31日

基金管理人:诺安基金管理有限公司
基金托管人:中国工商银行股份有限公司
报告送出日期:2013年4月19日

§1 重要提示

基金管理人的董事会及董事保证本报告所载资料不存在虚假记载、误导性陈述或重大遗漏,并对其内容的真实性、准确性和完整性承担个别及连带责任。

基金托管人中国工商银行股份有限公司根据本基金合同规定,于2013年4月16日复核了本报告中的财务指标、净值表现和投资组合报告等内容,保证复核内容不存在虚假记载、误导性陈述或者重大遗漏。

基金管理人承诺以诚实信用、勤勉尽责的原则管理和运用基金资产,但不保证基金一定盈利。

基金的过往业绩并不代表其未来表现。投资有风险,投资者在作出投资决策前应仔细阅读本基金的招募说明书。

本报告中财务资料未经审计。

本报告期自2013年1月1日起至3月31日止。

§2 基金产品概况

基金简称	诺安中证100指数
交易代码	320010
基金运作方式	契约型开放式
基金合同生效日	2009年10月27日
报告期末基金份额总额	1,340,110,998.77份
投资目标	本基金实施被动式投资,通过严格的投资程序约束和数量化风险管理手段,力图实现指数投资偏离度和跟踪误差的最小化。在正常市场情况下,本基金日均跟踪偏离度的绝对值不超过0.35%,年跟踪误差不超过4%。
投资策略	本基金采用完全复制策略,按照成份股在中证100指数中的基准权重构建指数化投资组合。当预期成份股发生调整和成份股发生配股、增发、分红等行为时,以及因基金的申购和赎回对本基金跟踪标的指数的效果可能带来影响时,基金经理会对投资组合进行适当调整,以使跟踪误差控制在限定的范围之内。
业绩比较基准	中证100指数收益率×95% + 一年期银行储蓄存款利率(税后)×5%
风险收益特征	本基金为股票型指数基金,可获取资本市场平均收益率,其风险和预期收益均高于债券型基金和货币市场基金。
基金管理人	诺安基金管理有限公司
基金托管人	中国工商银行股份有限公司

§3 主要财务指标和基金净值表现

3.1 主要财务指标

单位:人民币元

主要财务指标	报告期(2013年1月1日 - 2013年3月31日)
1.本期已实现收益	-15,293,957.03
2.本期利润	-27,958,471.17
3.加权平均基金份额本期利润	-0.0205
4.期末基金资产净值	957,653,874.06
5.期末基金份额净值	0.715

注:①上述基金业绩指标不包括持有人交易基金的各项费用,计入费用后实际收益水平要低于所列数字。

②本期已实现收益指基金本期利息收入、投资收益、其他收入(不含公允价值变动收益)扣除相关费用后的余额,本期利润为本期已实现收益加上本期公允价值变动收益。

3.2 基金净值表现

3.2.1 本报告期基金份额净值增长率及其与同期业绩比较基准收益率的比较

阶段	净值增长率①	净值增长率标准差②	业绩比较基准收益率③	业绩比较基准收益率标准差④	①-③	②-④
过去三个月	-2.85%	1.58%	-2.79%	1.58%	-0.06%	0.00%

注:本基金业绩比较基准:中证100指数收益率*95%+一年期银行储蓄存款利率(税后)*5%。

3.2.2 自基金合同生效以来基金累计净值增长率变动及其与同期业绩比较基准收益率变动的比较

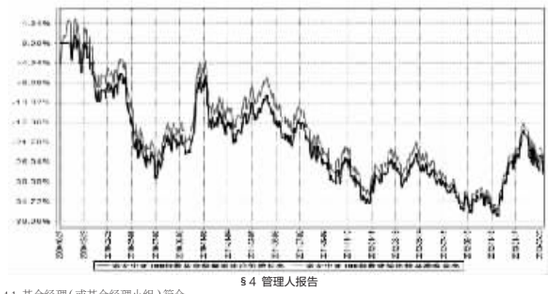

§4 管理人报告

4.1 基金经理(或基金经理小组)简介

姓名	职务	任本基金的基金经理期限		证券从业年限	说明
		任职日期	离任日期		
梅律吾	指数投资组副总监、诺安中证100指数证券投资基金基金经理、诺安中证创业成长指数分级证券投资基金基金经理	2012年7月28日	-	15	硕士,具有基金从业资格。曾任职于长城证券公司、鹏华基金管理有限公司;2005年3月加入诺安基金管理有限公司,历任研究员、基金经理助理、基金经理、研究部副总监、指数投资组副总监。曾于2007年11月至2009年10月担任诺安价值增长股票证券投资基金基金经理,2009年3月至2010年10月担任诺安成长股票型证券投资基金基金经理,2011年1月至2012年7月担任诺安全球黄金证券投资基金基金经理,2011年9月至2012年12月担任诺安油气能源股票证券投资基金(LOF)基金经理,2012年7月起任诺安中证100指数证券投资基金及诺安中证创业成长指数分级证券投资基金基金经理。

注:①此处的任职日期和离任日期为公司作出决定并对外公告之日;

②证券从业的含义遵从行业协会《证券业从业人员资格管理办法》的相关规定等。

4.2 管理人对报告期内本基金运作遵规守信情况的说明

报告期间,诺安中证100指数证券投资基金管理人严格遵守了《中华人民共和国证券投资基金法》及其他有关法律法规,遵守了《诺安中证100指数证券投资基金基金合同》的规定,遵守了本公司管理制度。本基金投资管理未发生违法违规行为。

4.3 公平交易专项说明

4.3.1 公平交易制度的执行情况

根据中国证监会2011年修订的《证券投资基金管理公司公平交易制度指导意见》,本公司更新并完善了《诺安基金管理有限公司公平交易制度》。制度的范围包括境内上市股票、债券的一级市场申购、二级市场交易等投资管理活动,同时涵盖投资授权、研究分析、投资决策、交易执行、业绩评估等投资管理活动相关的各个环节。

投资研究方面,公司设立全公司所有投资组合适用的证券备选库,在此基础上,不同投资组合根据其投资目标、投资风格和投资范围的不同,建立不同投资组合的投资对象备选库和交易对手备选库;公司拥有健全的投资授权制度,明确投资决策委员会、投资总监、投资组合经理等各投资决策主体的职责和权限划分,投资组合经理在授权范围内可以自主决策,超过投资权限的操作需要经过严格的审批程序;公司建立了统一的研究管理平台,所有内外部研究报告均通过该研究管理平台发布,并保障该平台对所有研究员和投资组合经理开放。

交易执行方面,对于场内交易,基金管理人在投资交易系统中设置了公平交易功能,交易中心按照时间优先、价格优先的原则执行所有指令,如果多个投资组合在同一时点就同一证券下达了相同方向的投资指令,并且市价在指令限价以内,投资交易系统自动将该证券的每笔交易报单都自动按比例分拆到各投资组合;对于债券一级市场申购、非公开发行股票申购等非集中竞价交易的交易分配,在参与申购之前,各投资组合经理独立地确定申购价格和数量,并将申购指令下达给交易中心。公司在获配额度确定后,按照价格优先的原则进行分配,如果申购价格相同,则根据该价位各投资组合的申购数量进行比例分配;对于银行间市场交易、固定收益平台、交易所大宗交易,投资组合经理以该投资组合的名义向交易中心下达投资指令,交易中心向银行间市场或交易对手询价、成交确认,并根据"时间优先、价格优先"的原则保证各投资组合获得公平的交易机会。

本报告期内,公平交易制度总体执行情况良好,未发现违反公平交易制度的情况。

4.3.2 异常交易行为的专项说明

本基金于本报告期内不存在异常交易行为。本报告期内基金管理人管理的所有投资组合参与的交易所公开竞价同日反向交易成交较少的单边交易量不存在超过该证券当日成交量的5%的情况。

4.4 报告期内基金的投资策略和业绩表现说明

4.4.1 报告期内基金投资策略和运作分析

一季度中国经济数据表现为弱复苏态势。工业生产和居民消费数据不及预期,对外出口好于预期,房地产行业持续升温,甚至有过热倾向。除了春节和天气因素对物价的干扰,一季度国内物价形势总体稳定,不存在通胀压力。

报告期国内货币政策维持中性,但央行在公开市场操作层面趋于谨慎。央行在春节以后启动了正回购。央行整体上是净回收流动性。从2013年全球货币环境来看,外部流动性仍然充沛。

A股市场表现为先扬后抑。春节以后开始调整。市场风格开始转换,大盘蓝筹股领跌,小盘成长股逆市上涨。行业分化也非常明显。金融、地产以及周期类板块跌幅较为显著。消费与科技类板块比较抗跌。

出现调整有几方面原因。央行启动正回购,资金面不如节前那样宽松。更为重要的是3月份有两大政策出台。房地产新一轮调控政策"国五条"颁布。银监会发布8号文,规范银行理财产品。这两大政策利空对A股市场的冲击比较显著。

中证100指数的资产配置集中在金融、地产以及周期类行业。这几个行业在春节前领涨市场,但是在春节后领跌市场。因此中证100指数在2013年春节前后的市场表现差异比较大。一季度中证100指数整体表现为跌幅约3%。

本基金紧密跟踪中证100指数,将跟踪误差控制在了比较小的范围以内。

4.4.2 报告期内基金的业绩表现

截至报告期末,本基金份额净值为0.715元。本报告期基金份额净值增长率为-2.85%,同期业绩比较基准收益率为-2.79%。

§5 投资组合报告

5.1 报告期末基金资产组合情况

序号	项目	金额(元)	占基金总资产的比例(%)
1	权益投资	903,899,543.40	94.18
	其中:股票	903,899,543.40	94.18
2	固定收益投资	-	-
	其中:债券	-	-
	资产支持证券	-	-
3	金融衍生品投资	-	-
4	买入返售金融资产	-	-
	其中:买断式回购的买入返售金融资产	-	-
5	银行存款和结算备付金合计	50,119,391.15	5.22
6	其他资产	5,768,107.39	0.60
7	合计	959,787,041.94	100.00

5.2 报告期末按行业分类的股票投资组合

5.2.1 报告期末指数投资按行业分类的股票投资组合

代码	行业类别	公允价值(元)	占基金资产净值比例(%)
A	农、林、牧、渔业	1,796,936.40	0.19
B	采矿业	88,021,677.43	9.19
C	制造业	223,072,899.47	23.29
D	电力、热力、燃气及水生产和供应业	25,968,730.07	2.71
E	建筑业	33,776,795.29	3.53
F	批发和零售业	7,464,913.82	0.78
G	交通运输、仓储和邮政业	23,518,269.52	2.46
H	住宿和餐饮业	-	-
I	信息传输、软件和信息技术服务业	11,634,549.86	1.21
J	金融业	430,753,484.51	44.98
K	房地产业	40,325,366.12	4.21
L	租赁和商务服务业	-	-
M	科学研究和技术服务业	-	-
N	水利、环境和公共设施管理业	5,683,225.80	0.59
O	居民服务、修理和其他服务业	-	-
P	教育	-	-
Q	卫生和社会工作	-	-
R	文化、体育和娱乐业	-	-
S	综合	11,882,695.11	1.24
	合计	903,899,543.40	94.39

5.2.2 报告期末积极投资按行业分类的股票投资组合

本基金本报告期末未持有积极投资的股票。

5.3 报告期末按公允价值占基金资产净值比例大小排序的前十名股票投资明细

5.3.1 报告期末指数投资按公允价值占基金资产净值比例大小排序的前十名股票投资明细

序号	股票代码	股票名称	数量(股)	公允价值(元)	占基金资产净值比例(%)
1	600016	民生银行	6,010,535	57,941,557.40	6.05
2	600036	招商银行	3,802,374	48,023,983.62	5.01
3	601318	中国平安	865,578	36,155,193.06	3.78
4	601166	兴业银行	2,046,731	35,408,446.30	3.70
5	600000	浦发银行	2,978,609	30,173,309.17	3.15
6	601939	建设银行	6,252,058	28,634,425.64	2.99
7	000002	万 科A	2,558,070	27,524,833.20	2.87
8	601328	交通银行	5,211,646	24,546,852.66	2.56
9	600030	中信证券	1,799,954	21,905,440.18	2.29
10	600837	海通证券	2,162,258	21,860,428.38	2.28

5.3.2 报告期末积极投资按公允价值占基金资产净值比例大小排序的前五名股票投资明细

本基金本报告期末未持有积极投资的股票。

5.4 报告期末按债券品种分类的债券投资组合

本基金本报告期末未持有债券。

5.5 报告期末按公允价值占基金资产净值比例大小排名的前五名债券投资明细

本基金本报告期末未持有债券。

5.6 报告期末按公允价值占基金资产净值比例大小排名的前十名资产支持证券投资明细

本基金本报告期末未持有资产支持证券。

5.7 报告期末按公允价值占基金资产净值比例大小排名的前五名权证投资明细

本基金本报告期末未持有权证。

5.8 报告期末本基金投资的股指期货交易情况说明

5.8.1 报告期末本基金投资的股指期货持仓和损益明细

本基金本报告期末投资股指期货。

5.8.2 本基金投资股指期货的投资政策

本基金本报告期末投资股指期货。

5.9 投资组合报告附注

5.9.1 本基金本报告期投资的前十名证券的发行主体,本报告期没有出现被监管部门立案调查的情形,也没有出现在报告编制日前一年内受到公开谴责、处罚的情形。

5.9.2 本基金投资的前十名股票中,没有投资于超出基金合同规定备选股票库之外的股票。

5.9.3 其他资产构成

序号	名称	金额(元)
1	存出保证金	76,313.53
2	应收证券清算款	5,629,044.37
3	应收股利	-
4	应收利息	9,969.70
5	应收申购款	52,779.79
6	其他应收款	-
7	待摊费用	-
8	其他	-
9	合计	5,768,107.39

5.9.4 报告期末持有的处于转股期的可转换债券明细

本基金本报告期末未持有处于转股期的可转换债券。

5.9.5 报告期末前十名股票中存在流通受限情况的说明

5.9.5.1 报告期末指数投资前十名股票中存在流通受限情况的说明

本基金本报告期末指数投资前十名股票中不存在流通受限的情况。

5.9.5.2 报告期末积极投资前五名股票中存在流通受限情况的说明

本基金本报告期末积极投资前五名股票中不存在流通受限的情况。

5.9.6 投资组合报告附注的其他文字描述部分

由于四舍五入原因,分项之和与合计可能有尾差。

§6 开放式基金份额变动

单位:份

本报告期期初基金份额总额	1,395,006,981.48
本报告期基金总申购份额	8,827,741.36
减:本报告期基金总赎回份额	63,723,724.07
本报告期基金拆分变动份额	-
本报告期期末基金份额总额	1,340,110,998.77

注:总申购份额含红利再投、转换入份额,总赎回份额含转换出份额。

§7 备查文件目录

7.1 备查文件目录

①中国证券监督管理委员会批准诺安中证100指数证券投资基金募集的文件。

②《诺安中证100指数证券投资基金基金合同》。

③《诺安中证100指数证券投资基金托管协议》。

④基金管理人业务资格批件、营业执照。

⑤诺安中证100指数证券投资基金2013年第一季度报告正文。

⑥报告期内诺安中证100指数证券投资基金在指定报刊上披露的各项公告。

7.2 存放地点

基金管理人、基金托管人住所。

7.3 查阅方式

投资者可在营业时间免费查阅,也可按工本费购买复印件。

投资者对本报告书如有疑问,可致电本基金管理人全国统一客户服务电话:400-888-8998,亦可至基金管理人网站www.lionfund.com.cn查阅详情。

诺安基金管理有限公司
2013年4月19日

诺安全球收益不动产证券投资基金

2013 第一季度 报告

2013年3月31日

基金管理人:诺安基金管理有限公司
基金托管人:中国工商银行股份有限公司
报告送出日期:2013年4月19日

§1 重要提示

基金管理人的董事会及董事保证本报告所载资料不存在虚假记载、误导性陈述或重大遗漏,并对其内容的真实性、准确性和完整性承担个别及连带责任。

基金托管人中国工商银行股份有限公司根据本基金合同规定,于2013年4月16日复核了本报告中的财务指标、净值表现和投资组合报告等内容,保证复核内容不存在虚假记载、误导性陈述或者重大遗漏。

基金管理人承诺以诚实信用、勤勉尽责的原则管理和运用基金资产,但不保证基金一定盈利。

基金的过往业绩并不代表其未来表现。投资有风险,投资者在作出投资决策前应仔细阅读本基金的招募说明书。

本报告中财务资料未经审计。

本报告期自2013年1月1日起至3月31日止。

§2 基金产品概况

2.1 基金基本情况

基金简称	诺安全球收益不动产(QDII)
交易代码	320017
基金运作方式	契约型开放式
基金合同生效日	2011年9月23日
报告期末基金份额总额	223,699,189.61份
投资目标	本基金主要投资于全球范围内的REITs,通过积极的资产配置和精选投资,在严格控制投资风险的前提下,追求基金资产超越业绩比较基准的长期稳定增值。
投资策略	本基金实施"自下而上"与"自上而下"相结合的主动投资策略。 首先,本基金会根据流动性、市值规模等指标建立REITs备选库,并且根据不同业态以及不同类型,对备选库中的REITs进行有效分类,从而进一步实施资产配置策略。 其次,在大类资产配置方面,本基金的大类资产主要为REITs以及货币市场工具,本基金将根据海外市场环境的变化,在保持长期资产配置稳定的前提下,积极进行短期的灵活配置;在国家资产配置方面,本基金将会根据不同国家REITs市场的发展情况、宏观经济、货币走势、地缘政治、税收政策等因素决定基金资产在不同国家的配置比例;在周期/弱周期类资产配置方面,本基金还会根据标的REITs所在国的经济周期决定在周期类和弱周期类REITs间的配置比例。 再次,本基金将主要采取定性与定量相结合的方式进行REITs的遴选。定性层面,本基金主要从标的业态、租约状况、资产质量、管理能力、分红能力等五个维度对标的REITs进行研判;定量层面,本基金主要从估值水平以及第三方评级等方面对标的REITs进行分析。 最后,本基金将综合考量REITs的区域、业态集中度等特征,对组合在国家和业态层面进行再平衡,最终构建投资组合。
业绩比较基准	FTSE EPRA/NAREIT Developed REITs Total Return Index
风险收益特征	本基金为股票型基金,主要投资于全球范围内证券交易所上市的REITs。一般来说,其在证券投资基金中属于较高风险和预期收益的基金品种。
基金管理人	诺安基金管理有限公司
基金托管人	中国工商银行股份有限公司

2.2 境外投资顾问和境外资产托管人

项目		境外投资顾问	境外资产托管人
名称	英文	无	Brown Brothers Harriman & Co.
	中文	无	布朗兄弟哈里曼银行

§3 主要财务指标和基金净值表现

3.1 主要财务指标

单位:人民币元

主要财务指标	报告期(2013年1月1日 - 2013年3月31日)
1.本期已实现收益	2,970,317.93
2.本期利润	9,022,794.25
3.加权平均基金份额本期利润	0.0368
4.期末基金资产净值	240,611,421.08
5.期末基金份额净值	1.076

注:①上述基金业绩指标不包括持有人交易基金的各项费用,计入费用后实际收益水平要低于所列数字。

②本期已实现收益指基金本期利息收入、投资收益、其他收入(不含公允价值变动收益)扣除相关费用后的余额,本期利润为本期已实现收益加上本期公允价值变动收益。

3.2 基金净值表现

3.2.1 本报告期基金份额净值增长率及其与同期业绩比较基准收益率的比较

阶段	净值增长率①	净值增长率标准差②	业绩比较基准收益率③	业绩比较基准收益率标准差④	①-③	②-④
过去三个月	3.36%	0.48%	6.95%	0.48%	-3.59%	0.00%

注:本基金的业绩比较基准为:FTSE EPRA/NAREIT Developed REITs Total Return Index。

3.2.2 自基金合同生效以来基金累计净值增长率变动及其与同期业绩比较基准收益率变动的比较

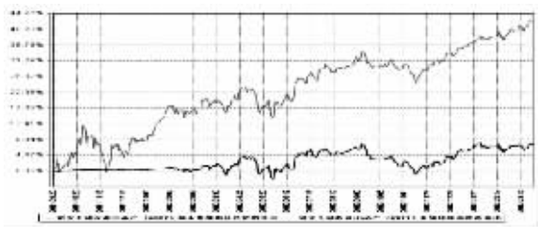

§4 管理人报告

4.1 基金经理(或基金经理小组)简介

姓名	职务	任本基金的基金经理期限		证券从业年限	说明
		任职日期	离任日期		
朱富林	诺安全球收益不动产证券投资基金基金经理	2011年9月23日	-	13	清华大学房地产专业学士,美国弗吉尼亚理工大学运输/基础设施系统专业硕士,美国印地安那大学凯莱商学院MBA,具有基金从业资格。曾任瑞士信贷第一波士顿(Credit Suisse First Boston)证券研究部高级经理,联博(Alliance Bernstein L.P.)资产管理公司高级投资经理,易方达基金管理有限公司海外市场