

深证基本面60交易型开放式指数证券投资基金

2013 第一季度 报告

2013年3月31日

基金管理人:建信基金管理有限责任公司
基金托管人:中国工商银行股份有限公司

重要提示
基金管理人承诺以诚实信用、勤勉尽责的原则管理和运用基金资产,但不保证基金一定盈利,也不保证基金份额持有人的本金不受损失,投资者在投资前应仔细阅读本基金的招募说明书。

Table with columns: 基金简称, 基金代码, 基金管理人, etc. (Fund Summary)

Table with columns: 主要财务指标, 报告期(2013年1月1日至2013年3月31日), 本期已实现收益, etc. (Financial Summary)

1.本期已实现收益... 2.本期基金份额净值增长率... 3.2.1 本基金净值增长率与业绩比较基准收益率的比较

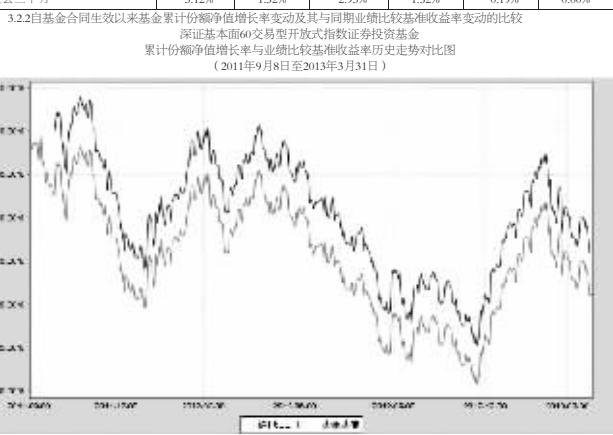


图 1: 基金份额净值增长率与业绩比较基准收益率的历史走势对比图

Table with columns: 姓名, 职务, 任本基金的基金经理期间, etc. (Fund Manager Information)

4.1 基金管理人: 建信基金管理有限责任公司
4.2 基金经理: 魏奕博
4.3 投资决策程序: 投资决策委员会

Table with columns: 序号, 股票代码, 股票名称, 数量, etc. (Top 10 Stocks)

5.1 报告期末基金资产组合情况
5.2 基金产品概况

5.3 主要财务指标和基金净值表现
5.4 基金经理: 魏奕博

Table with columns: 姓名, 职务, 任本基金的基金经理期间, etc. (Fund Manager Information)

4.1 基金管理人: 建信基金管理有限责任公司
4.2 基金经理: 魏奕博

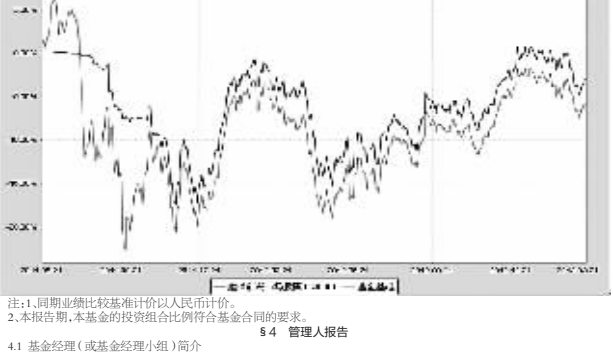


图 1: 基金份额净值增长率与业绩比较基准收益率的历史走势对比图

4.1 基金管理人: 建信基金管理有限责任公司

建信信用增强债券型证券投资基金

2013 第一季度 报告

2013年3月31日

基金管理人:建信基金管理有限责任公司
基金托管人:交通银行股份有限公司

重要提示
基金管理人承诺以诚实信用、勤勉尽责的原则管理和运用基金资产,但不保证基金一定盈利,也不保证基金份额持有人的本金不受损失,投资者在投资前应仔细阅读本基金的招募说明书。

Table with columns: 基金简称, 基金代码, 基金管理人, etc. (Fund Summary)

Table with columns: 主要财务指标, 报告期(2013年1月1日至2013年3月31日), 本期已实现收益, etc. (Financial Summary)

1.本期已实现收益... 2.本期基金份额净值增长率... 3.2.1 本基金净值增长率与业绩比较基准收益率的比较

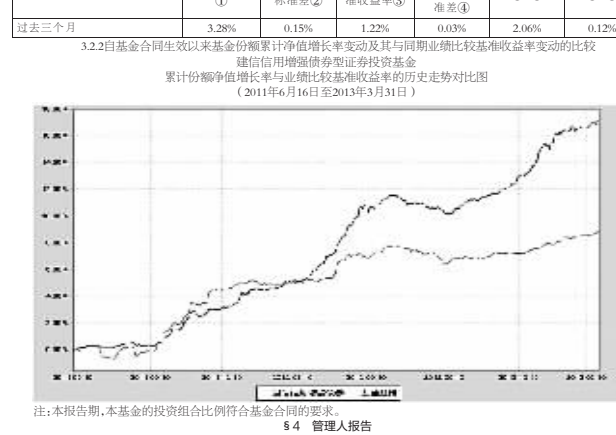


图 1: 基金份额净值增长率与业绩比较基准收益率的历史走势对比图

Table with columns: 姓名, 职务, 任本基金的基金经理期间, etc. (Fund Manager Information)

4.1 基金管理人: 建信基金管理有限责任公司
4.2 基金经理: 魏奕博

Table with columns: 序号, 股票代码, 股票名称, 数量, etc. (Top 10 Stocks)

5.1 报告期末基金资产组合情况
5.2 基金产品概况

5.3 主要财务指标和基金净值表现
5.4 基金经理: 魏奕博

Table with columns: 姓名, 职务, 任本基金的基金经理期间, etc. (Fund Manager Information)

4.1 基金管理人: 建信基金管理有限责任公司
4.2 基金经理: 魏奕博



图 1: 基金份额净值增长率与业绩比较基准收益率的历史走势对比图

4.1 基金管理人: 建信基金管理有限责任公司

建信新兴市场优选股票型证券投资基金

2013 第一季度 报告

2013年3月31日

基金管理人:建信基金管理有限责任公司
基金托管人:交通银行股份有限公司

重要提示
基金管理人承诺以诚实信用、勤勉尽责的原则管理和运用基金资产,但不保证基金一定盈利,也不保证基金份额持有人的本金不受损失,投资者在投资前应仔细阅读本基金的招募说明书。

Table with columns: 基金简称, 基金代码, 基金管理人, etc. (Fund Summary)

Table with columns: 主要财务指标, 报告期(2013年1月1日至2013年3月31日), 本期已实现收益, etc. (Financial Summary)

1.本期已实现收益... 2.本期基金份额净值增长率... 3.2.1 本基金净值增长率与业绩比较基准收益率的比较



图 1: 基金份额净值增长率与业绩比较基准收益率的历史走势对比图

Table with columns: 姓名, 职务, 任本基金的基金经理期间, etc. (Fund Manager Information)

4.1 基金管理人: 建信基金管理有限责任公司
4.2 基金经理: 魏奕博

Table with columns: 序号, 股票代码, 股票名称, 数量, etc. (Top 10 Stocks)

5.1 报告期末基金资产组合情况
5.2 基金产品概况

5.3 主要财务指标和基金净值表现
5.4 基金经理: 魏奕博

Table with columns: 姓名, 职务, 任本基金的基金经理期间, etc. (Fund Manager Information)

4.1 基金管理人: 建信基金管理有限责任公司
4.2 基金经理: 魏奕博

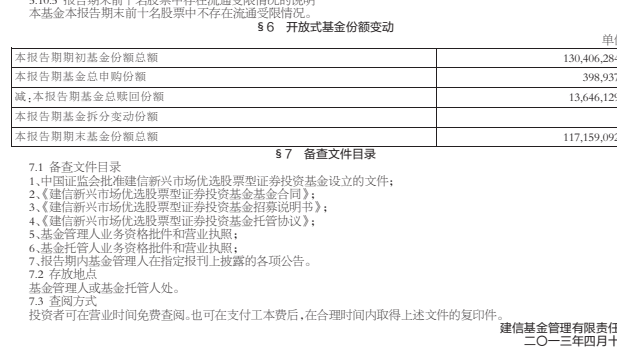


图 1: 基金份额净值增长率与业绩比较基准收益率的历史走势对比图

4.1 基金管理人: 建信基金管理有限责任公司