景顺长城公司治理股票型证券投资基金

2013 第一季度 报告

2013年3月31日

基金管理人:景顺长城基金管理有限公司
基金托管人:中国工商银行股份有限公司
报告送出日期:2013年4月19日

§1 重要提示

基金管理人的董事会及董事保证本报告所载资料不存在虚假记载、误导性陈述或重大遗漏,并对其内容的真实性、准确性和完整性承担个别及连带责任。

基金托管人中国工商银行股份有限公司根据本基金合同规定,于2013年4月17日复核了本报告中的财务指标、净值表现和投资组合报告等内容,保证复核内容不存在虚假记载、误导性陈述或者重大遗漏。

基金管理人承诺以诚实信用、勤勉尽责的原则管理和运用基金资产,但不保证基金一定盈利。

基金的过往业绩并不代表其未来表现。投资有风险,投资者在作出投资决策前应仔细阅读本基金的招募说明书。

本报告中财务资料未经审计。

本报告期自2013年1月1日起至3月31日止。

§2 基金产品概况

基金简称	景顺长城公司治理股票
基金主代码	260111
交易代码	260111
基金运作方式	契约型开放式
基金合同生效日	2008年10月22日
报告期末基金份额总额	198,583,396.04份
投资目标	本基金重点投资于具有良好公司治理的上市公司的股票,以及因治理结构改善而使公司内部管理得到明显提升的上市公司的股票,在控制风险的前提下,谋求基金资产的长期稳定增值。
投资策略	本基金依据以宏观经济分析模型(MEM)为基础的资产配置模型决定基金的资产配置,运用景顺长城"股票研究数据库(SRD)"等分析系统,基于公司治理评价体系和EVMC等选股模型作为个股选择的依据,同时依据景顺长城风险管理系统和绩效评估系统进行投资组合的调整,以谋求基金资产的长期稳定增值。
业绩比较基准	沪深300指数×80%+中证全债指数×20%。
风险收益特征	本基金是风险程度高的投资品种。
基金管理人	景顺长城基金管理有限公司
基金托管人	中国工商银行股份有限公司

§3 主要财务指标和基金净值表现

3.1 主要财务指标

单位:人民币元

主要财务指标	报告期(2013年1月1日 - 2013年3月31日)
1.本期已实现收益	5,669,470.50
2.本期利润	21,183,289.91
3.加权平均基金份额本期利润	0.1044
4.期末基金资产净值	193,472,710.71
5.期末基金份额净值	0.974

注:1、本期已实现收益指基金本期利息收入、投资收益、其他收入(不含公允价值变动收益)扣除相关费用后的余额,本期利润为本期已实现收益加上本期公允价值变动收益。

2、上述基金业绩指标不包括持有人认购或交易基金的各项费用,计入费用后实际收益水平要低于所列数字。

3.2 基金净值表现

3.2.1 本报告期基金份额净值增长率及其与同期业绩比较基准收益率的比较

阶段	净值增长率①	净值增长率标准差②	业绩比较基准收益率③	业绩比较基准收益率标准差④	①-③	②-④
过去三个月	11.95%	1.36%	-0.50%	1.24%	12.45%	0.12%

3.2.2 自基金合同生效以来基金累计净值增长率变动及其与同期业绩比较基准收益率变动的比较

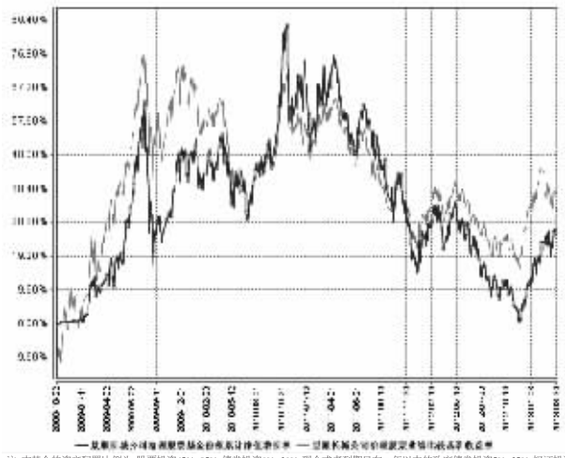

注:本基金的资产配置比例为:股票投资65%-95%,债券投资0%-30%,现金或者到期日在一年以内的政府债券投资5%-35%,权证投资0%-3%。本基金投资于基金名称显示投资方向的股票不低于基金股票投资的80%;本基金自2008年10月22日合同生效日起至2009年4月21日为建仓期。建仓期结束时,本基金投资组合达到上述投资组合比例的要求。

§4 管理人报告

4.1 基金经理(或基金经理小组)简介

姓名	职务	任本基金的基金经理期限		证券从业年限	说明
		任职日期	离任日期		
邓春鸣	本基金基金经理,投资副总监,景顺长城新兴成长股票型证券投资基金基金经理	2008年10月22日	-	12	经济学硕士,CFA。曾任职于招商证券证券投资部和资产管理部,也曾担任宝盈基金行业研究员、基金经理助理等职务。2007年3月加入本公司,担任研究员等职务;自2007年9月起担任基金经理。

注:1、对基金的首任基金经理,其"任职日期"按基金合同生效日填写,"离任日期"为根据公司决定的解聘日期(公告前一日);对此后的非首任基金经理,"任职日期"指根据公司决定聘任后的公告日期,"离任日期"指根据公司决定的解聘日期(公告前一日);

2、证券从业的含义遵从行业协会《证券业从业人员资格管理办法》的相关规定。

4.2 管理人对报告期内本基金运作遵规守信情况的说明

本报告期内,本基金管理人严格遵守《中华人民共和国证券投资基金法》、《证券投资基金运作管理办法》、《证券投资基金销售管理办法》和《证券投资基金信息披露管理办法》等有关法律法规及各项实施准则、《景顺长城公司治理股票型证券投资基金基金合同》和其他有关法律法规的规定,本着诚实信用、勤勉尽责的原则管理和运用基金资产,在严格控制风险的基础上,为基金持有人谋求最大利益。本报告期内,基金运作整体合法合规,未发现损害基金持有人利益的行为。基金的投资范围、投资比例及投资组合符合有关法律法规及基金合同的规定。

4.3 公平交易专项说明

4.3.1 公平交易制度的执行情况

本报告期内,本基金管理人严格执行《证券投资基金管理公司公平交易制度指导意见(2011年修订)》,完善相应制度及流程,通过系统和人工等各种方式在各业务环节严格控制交易公平执行,公平对待旗下管理的所有基金和投资组合。

4.3.2 异常交易行为的专项说明

本基金于本报告期内未发现异常交易行为。

4.4 报告期内基金的投资策略和业绩表现说明

4.4.1 报告期内基金投资策略和运作分析

1季度经济延续了去年年底以来的企稳反弹形势,但复苏力度偏弱,同时货币政策也开始逐步向中性回归。新一届政府的经济政策在保持一定连续性的基础上,将如何在保持经济稳定增长的同时推进改革,需要持续关注。

投资组合方面,本基金主要投资于业绩增长预期明确、质地优良、估值合理、治理及管理优秀、具有明显竞争优势的公司。

在经济的中周期增长中枢或者说潜在增速开始缓慢下移的背景下,已经止跌企稳的中国经济在1季度确认了复苏趋势,不过是否会出现较大幅度的上行,存在一定的不确定性。不过,我们认为,只要经济的系统性大幅度下行风险较低,就可以通过选择那些治理及管理优秀、质地优良、业绩增长预期明确、估值合理、具有明显竞争优势、成长空间广阔的公司,伴随这些公司的成长获取稳定的超额收益。我们将坚持投资于这类个股,希望能够投资者带来较好回报。

4.4.2 报告期内基金的业绩表现

2013年1季度,本基金份额净值增长率为11.95%,高于业绩比较基准收益率12.45%。

§5 投资组合报告

5.1 报告期末基金资产组合情况

序号	项目	金额(元)	占基金总资产的比例(%)
1	权益投资	169,902,853.59	87.23
	其中:股票	169,902,853.59	87.23
2	固定收益投资	94,268.80	0.05
	其中:债券	94,268.80	0.05
	资产支持证券	-	-
3	金融衍生品投资	-	-
4	买入返售金融资产	-	-
	其中:买断式回购的买入返售金融资产	-	-
5	银行存款和结算备付金合计	23,789,514.35	12.21
6	其他资产	999,890.63	0.51
7	合计	194,786,527.37	100.00

5.2 报告期末按行业分类的股票投资组合

代码	行业类别	公允价值(元)	占基金资产净值比例(%)
A	农、林、牧、渔业	-	-
B	采掘业	6,458,124.94	3.34
C	制造业	107,848,413.46	55.74
D	电力、热力、燃气及水生产和供应业	-	-
E	建筑业	13,889,202.19	7.18
F	批发和零售业	-	-
G	交通运输、仓储和邮政业	-	-
H	住宿和餐饮业	-	-
I	信息传输、软件和信息技术服务业	21,157,909.00	10.94
J	金融业	964,000.00	0.50
K	房地产业	1,887,200.00	0.98
L	租赁和商务服务业	871,838.50	0.45
M	科学研究和技术服务业	3,371,151.68	1.74
N	水利、环境和公共设施管理业	6,891,585.82	3.56
O	居民服务、修理和其他服务业	-	-
P	教育	-	-
Q	卫生和社会工作	-	-
R	文化、体育和娱乐业	6,563,428.00	3.39
S	综合	-	-
	合计	169,902,853.59	87.82

5.3 报告期末按公允价值占基金资产净值比例大小排序的前十名股票投资明细

序号	股票代码	股票名称	数量(股)	公允价值(元)	占基金资产净值比例(%)
1	002456	欧菲光	76,800	5,787,648.00	2.99
2	002273	水晶光电	137,300	4,885,134.00	2.52
3	600637	百视通	277,500	4,628,700.00	2.39
4	000826	桑德环境	157,282	4,484,109.82	2.32
5	600535	天士力	63,827	4,464,698.65	2.31
6	600518	康美药业	246,700	4,327,118.00	2.24
7	300197	铁汉生态	108,700	4,293,650.00	2.22
8	002065	东华软件	242,000	4,201,120.00	2.17
9	002311	海大集团	239,100	4,091,001.00	2.11
10	000661	长春高新	47,200	4,056,840.00	2.10

5.4 报告期末按债券品种分类的债券投资组合

序号	债券品种	公允价值(元)	占基金资产净值比例(%)
1	国家债券	-	-
2	央行票据	-	-
3	金融债券	-	-
	其中:政策性金融债	-	-
4	企业债券	-	-
5	企业短期融资券	-	-
6	中期票据	-	-
7	可转债	94,268.80	0.05
8	其他	-	-
9	合计	94,268.80	0.05

5.5 报告期末按公允价值占基金资产净值比例大小排名的前五名债券投资明细

序号	债券代码	债券名称	数量(张)	公允价值(元)	占基金资产净值比例(%)
1	110023	民生转债	890	94,268.80	0.05

5.6 报告期末按公允价值占基金资产净值比例大小排名的前十名资产支持证券投资明细

本基金本报告期末未持有资产支持证券。

5.7 报告期末按公允价值占基金资产净值比例大小排名的前五名权证投资明细

本基金本报告期末未持有权证。

5.8 报告期末本基金投资的股指期货交易情况说明

5.8.1 报告期末本基金投资的股指期货持仓和损益明细

本基金本报告期末未投资股指期货。

5.8.2 本基金投资股指期货的投资政策

根据本基金基金合同约定,本基金投资范围不包括股指期货。

5.9 投资组合报告附注

5.9.1

长春高新股份有限公司(下称:长春高新,股票代码:000661)于2012年11月9日收到了吉林证监局下发的吉证监决【2012】7号《关于对长春高新技术产业(集团)股份有限公司采取责令改正措施的决定》(以下简称:《责令改正决定书》)。《责令改正决定书》中指出:公司(含下属全资子公司)存在被间接控股股东长春高新技术产业开发区管理委员会及其关联方长期非经营性占用资金问题,截止2011年12月31日,占款余额为81,266,691.91元;同时要求公司针对上述占款及时进行整改。

本基金投研人员分析认为该事件对长春高新目前的生产经营不构成实质性的影响,之前并已针对上述欠款计提坏账准备金共计47,694,685.16元。该公司已公告在规定期限内完成了整改;2012年11月30日,公司收到了经由公司控股股东--长春高新超达投资有限责任公司代偿的上述欠款,金额合计81,266,691.91元;经与公司聘请的会计师事务所确认,本次收回欠款将在2012年度冲抵坏账准备47,694,685.16元,并增加本期收益47,694,685.16元。我们认为,该公司治理结构明显改善,配合其业绩增长较快,估值适中,维持"推荐"评级。本基金基金经理依据基金合同和公司投资管理制度,在投资授权范围内,经正常投资决策程序对长春高新进行了投资。

其余九名证券的发行主体本报告期内没有被监管部门立案调查或在本报告编制日前一年内受到公开谴责、处罚的情况。

5.9.2

本基金投资的前十名股票未超出基金合同规定的备选股票库。

5.9.3 其他资产构成

序号	名称	金额(元)
1	存出保证金	67,786.30
2	应收证券清算款	810,738.32
3	应收股利	-
4	应收利息	6,088.43
5	应收申购款	115,277.58
6	其他应收款	-
7	待摊费用	-
8	其他	-
9	合计	999,890.63

5.9.4 报告期末持有的处于转股期的可转换债券明细

本基金本报告期末未持有处于转股期的可转换债券。

5.9.5 报告期末前十名股票中存在流通受限情况的说明

本基金本报告期末前十名股票中不存在流通受限的情况。

§6 开放式基金份额变动

单位:份

本报告期期初基金份额总额	209,232,764.59
本报告期基金总申购份额	5,571,448.44
减:本报告期基金总赎回份额	16,220,816.99
本报告期基金拆分变动份额	-
本报告期期末基金份额总额	198,583,396.04

注:总申购份额含转换入份额,总赎回份额含转换出份额。

§7 备查文件目录

7.1 备查文件目录

1、中国证监会批准景顺长城公司治理股票型证券投资基金设立的文件;

2、《景顺长城公司治理股票型证券投资基金基金合同》;

3、《景顺长城公司治理股票型证券投资基金招募说明书》;

4、《景顺长城公司治理股票型证券投资基金托管协议》;

5、景顺长城基金管理有限公司批准成立批件、营业执照、公司章程;

6、其他在中国证监会指定报纸上公开披露的基金份额净值、定期报告及临时公告。

7.2 存放地点

以上备查文件存放在本基金管理人的办公场所。

7.3 查阅方式

投资者可在办公时间免费查阅。

景顺长城基金管理有限公司
2013年4月19日

景顺长城鼎益股票型证券投资基金(LOF)

2013 第一季度 报告

2013年3月31日

基金管理人:景顺长城基金管理有限公司
基金托管人:中国银行股份有限公司
报告送出日期:2013年4月19日

§1 重要提示

基金管理人的董事会及董事保证本报告所载资料不存在虚假记载、误导性陈述或重大遗漏,并对其内容的真实性、准确性和完整性承担个别及连带责任。

基金托管人中国银行股份有限公司根据本基金合同规定,于2013年4月17日复核了本报告中的财务指标、净值表现和投资组合报告等内容,保证复核内容不存在虚假记载、误导性陈述或者重大遗漏。

基金管理人承诺以诚实信用、勤勉尽责的原则管理和运用基金资产,但不保证基金一定盈利。

基金的过往业绩并不代表其未来表现。投资有风险,投资者在作出投资决策前应仔细阅读本基金的招募说明书。

本报告中财务资料未经审计。

本报告期自2013年1月1日起至3月31日止。

§2 基金产品概况

基金简称	景顺长城鼎益股票(LOF)(场内简称:景顺鼎益)
基金主代码	162605
交易代码	162605
前端交易代码	162605
后端交易代码	162606
基金运作方式	上市契约型开放式(LOF)
基金合同生效日	2005年3月16日
报告期末基金份额总额	5,306,928,289.02份
投资目标	本基金通过主动的基本面选股和最优化风险收益配比获取超额收益,力求基金财产长期稳定的回报。
投资策略	本基金依据以宏观经济分析模型MEM为基础的资产配置模型决定基金的资产配置,并运用景顺长城股票研究数据库(SRD)及GVI等选股模型作为行业配置和个股选择的依据。与此同时,本基金运用多因素模型等分析工具,结合基金管理人的主观判断,根据风险收益最优化的原则进行投资组合的调整。
业绩比较基准	富时中国A200指数×80%+同业存款利率×20%。
风险收益特征	本基金严格控制证券市场中的非系统性风险,是风险程度适中的投资品种。
基金管理人	景顺长城基金管理有限公司
基金托管人	中国银行股份有限公司

注:本基金在交易所行情系统净值揭示等其他信息披露场合下,可简称为"景顺鼎益"。

§3 主要财务指标和基金净值表现

3.1 主要财务指标

单位:人民币元

主要财务指标	报告期(2013年1月1日 - 2013年3月31日)
1.本期已实现收益	158,127,867.99
2.本期利润	286,098,772.55
3.加权平均基金份额本期利润	0.0533
4.期末基金资产净值	4,769,420,793.95
5.期末基金份额净值	0.899

注:1、本期已实现收益指基金本期利息收入、投资收益、其他收入(不含公允价值变动收益)扣除相关费用后的余额,本期利润为本期已实现收益加上本期公允价值变动收益。

2、上述基金业绩指标不包括持有人认购或交易基金的各项费用,计入费用后实际收益水平要低于所列数字。

3.2 基金净值表现

3.2.1 本报告期基金份额净值增长率及其与同期业绩比较基准收益率的比较

阶段	净值增长率①	净值增长率标准差②	业绩比较基准收益率③	业绩比较基准收益率标准差④	①-③	②-④
过去三个月	6.39%	1.34%	-1.20%	1.27%	7.59%	0.07%

3.2.2 自基金合同生效以来基金累计净值增长率变动及其与同期业绩比较基准收益率变动的比较

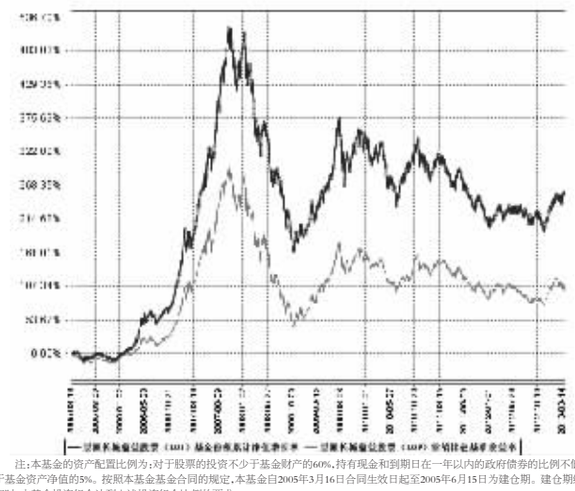

注:本基金的资产配置比例为:对于股票的投资不少于基金财产的60%,持有现金和到期日在一年以内的政府债券的比例不低于基金资产净值的5%。按照本基金基金合同的规定,本基金自2005年3月16日合同生效日起至2005年6月15日为建仓期。建仓期结束时,本基金投资组合达到上述投资组合比例的要求。

§4 管理人报告

4.1 基金经理(或基金经理小组)简介

姓名	职务	任本基金的基金经理期限		证券从业年限	说明
		任职日期	离任日期		
张雅荣	本基金基金经理,投资副总监	2009年9月19日	-	13	工学博士。曾担任大鹏证券行业分析师、融通基金研究员、研究策划部总监助理、基金经理,银华基金投资部首席策略分析师、基金经理等职务,2009年3月加入本公司,自2009年8月起担任基金经理。

注:1、对基金的首任基金经理,其"任职日期"按基金合同生效日填写,"离任日期"为根据公司决定的解聘日期(公告前一日);对此后的非首任基金经理,"任职日期"为根据公司决定聘任后的公告日期,"离任日期"为根据公司决定的解聘日期(公告前一日);

2、证券从业的含义遵从行业协会《证券业从业人员资格管理办法》的相关规定。

4.2 管理人对报告期内本基金运作遵规守信情况的说明

本报告期内,本基金管理人严格遵守《中华人民共和国证券投资基金法》、《证券投资基金运作管理办法》、《证券投资基金销售管理办法》和《证券投资基金信息披露管理办法》等有关法律法规及各项实施准则、《景顺长城鼎益股票型证券投资基金(LOF)基金合同》和其他有关法律法规的规定,本着诚实信用、勤勉尽责的原则管理和运用基金资产,在严格控制风险的基础上,为基金持有人谋求最大利益。本报告期内,基金运作整体合法合规,未发现损害基金持有人利益的行为。基金的投资范围、投资比例及投资组合符合有关法律法规及基金合同的规定。

4.3 公平交易专项说明

4.3.1 公平交易制度的执行情况

本报告期内,本基金管理人严格执行《证券投资基金管理公司公平交易制度指导意见(2011年修订)》,完善相应制度及流程,通过系统和人工等各种方式在各业务环节严格控制交易公平执行,公平对待旗下管理的所有基金和投资组合。

4.3.2 异常交易行为的专项说明

本基金于本报告期内未发现异常交易行为。

4.4 报告期内基金的投资策略和业绩表现说明

4.4.1 报告期内基金投资策略和运作分析

中国A股市场2013年第1季度先扬后抑,上证指数下跌1.43%,深成指下跌2.49%。1季度市场最大的特征是结构性机会突出,行业表现剧烈分化,创业板表现无为突出,上涨21.38%。国防军工、医药和电子元器件行业表现最好,而煤炭、有色金属和食品饮料(主要酒类)表现最差。

本基金在报告期内维持80%以上的股票仓位。行业配置方面超配医药、信息技术、园林装饰、汽车、乳业等行业,减持了酒业、非金融以及部分周期性行业。

1季度宏观经济延续弱复苏的态势,预计与去年4季度持平,3月公布的中采PMI50.9%,环比回升0.5个百分点,回升幅度低于预期,显示至少1季度制造业情况仍不乐观,经济复苏依赖地产和基建投资。随着反腐政策的深入,地方国五条地产调控细则出台,以及监管层开始规范清理银行理财产品,市场预期社会融资总量增速受到影响,因此,预计2季度经济即使在旺季来临的情况下,可能仍维持较弱的复苏态势。经济基本面弱复苏,政策开始从宽松变为中性,同时,IPO可能在2季度开闸,A股市场预计维持震荡整理的走势。

中国经济处在大的调整周期,导致行业和个股之间的分化较大,本基金将继续执行自下而上的选股策略。未来一段时间我们重点关注:低估值、高ROE、高净利润率的银行、汽车、地产等行业;成长性好、符合产业升级政策的环保、园林装饰和智能手机等行业;以及估值回落之后的医药和大众消费品行业。

4.4.2 报告期内基金的业绩表现

2013年1季度,本基金份额净值增长率为6.39%,高于业绩比较基准收益率7.59%。

§5 投资组合报告

5.1 报告期末基金资产组合情况

序号	项目	金额(元)	占基金总资产的比例(%)
1	权益投资	3,986,923,912.68	82.60
	其中:股票	3,986,923,912.68	82.60
2	固定收益投资	-	-
	其中:债券	-	-
	资产支持证券	-	-
3	金融衍生品投资	-	-
4	买入返售金融资产	190,000,685.00	3.94
	其中:买断式回购的买入返售金融资产	-	-
5	银行存款和结算备付金合计	648,078,096.68	13.43
6	其他资产	1,821,536.68	0.04
7	合计	4,826,824,231.04	100.00

5.2 报告期末按行业分类的股票投资组合

代码	行业类别	公允价值(元)	占基金资产净值比例(%)
A	农、林、牧、渔业	-	-
B	采掘业	-	-
C	制造业	2,650,206,364.43	55.57
D	电力、热力、燃气及水生产和供应业	-	-
E	建筑业	264,493,019.40	5.55
F	批发和零售业	-	-
G	交通运输、仓储和邮政业	-	-
H	住宿和餐饮业	-	-
I	信息传输、软件和信息技术服务业	141,050,966.10	2.96
J	金融业	206,285,000.00	4.33
K	房地产业	295,331,734.20	6.19
L	租赁和商务服务业	-	-
M	科学研究和技术服务业	57,528,779.60	1.21
N	水利、环境和公共设施管理业	251,189,705.96	5.27
O	居民服务、修理和其他服务业	-	-
P	教育	-	-
Q	卫生和社会工作	-	-
R	文化、体育和娱乐业	120,838,342.99	2.53
S	综合	-	-
	合计	3,986,923,912.68	83.59

5.3 报告期末按公允价值占基金资产净值比例大小排序的前十名股票投资明细

序号	股票代码	股票名称	数量(股)	公允价值(元)	占基金资产净值比例(%)
1	002456	欧菲光	5,016,000	325,615,040.00	6.83
2	002415	海康威视	5,400,000	208,116,000.00	4.36
3	002422	科伦药业	3,049,980	195,168,220.20	4.09
4	000826	桑德环境	5,299,988	151,102,657.88	3.17
5	002310	东方园林	1,800,000	141,102,000.00	2.96
6	002570	贝因美	3,581,964	139,768,235.28	2.93
7	300026	红日药业	2,913,823	133,453,093.40	2.80
8	600887	伊利股份	4,199,676	133,045,735.68	2.79
9	000625	长安汽车	13,999,834	130,198,456.20	2.73
10	000063	中兴通讯	11,500,000	128,800,000.00	2.70

5.4 报告期末按债券品种分类的债券投资组合

本基金本报告期末未持有债券。

5.5 报告期末按公允价值占基金资产净值比例大小排名的前五名债券投资明细

本基金本报告期末未持有债券。

5.6 报告期末按公允价值占基金资产净值比例大小排名的前十名资产支持证券投资明细

本基金本报告期末未持有资产支持证券。

5.7 报告期末按公允价值占基金资产净值比例大小排名的前五名权证投资明细

本基金本报告期末未持有权证。

5.8 报告期末本基金投资的股指期货交易情况说明

5.8.1 报告期末本基金投资的股指期货持仓和损益明细

本基金本报告期末未投资股指期货。

5.8.2 本基金投资股指期货的投资政策

根据本基金基金合同约定,本基金投资范围不包括股指期货。

5.9 投资组合报告附注

5.9.1

本报告期内未出现基金投资的前十名证券的发行主体被监管部门立案调查或者在报告编制日前一年内受到公开谴责、处罚的情况。

5.9.2

本基金投资的前十名股票未超出基金合同规定的备选股票库。

5.9.3 其他资产构成

序号	名称	金额(元)
1	存出保证金	1,518,077.00
2	应收证券清算款	-
3	应收股利	-
4	应收利息	238,152.06
5	应收申购款	65,307.62
6	其他应收款	-
7	待摊费用	-
8	其他	-
9	合计	1,821,536.68

5.9.4 报告期末持有的处于转股期的可转换债券明细

本基金本报告期末未持有处于转股期的可转换债券。

5.9.5 报告期末前十名股票中存在流通受限情况的说明

序号	股票代码	股票名称	流通受限部分的公允价值(元)	占基金资产净值比例(%)	流通受限情况说明
1	002456	欧菲光	69,391,040.00	1.45	非公开发行

§6 开放式基金份额变动

单位:份

本报告期期初基金份额总额	5,425,776,037.84
本报告期基金总申购份额	8,653,890.33
减:本报告期基金总赎回份额	127,501,639.15
本报告期基金拆分变动份额	-
本报告期期末基金份额总额	5,306,928,289.02

§7 备查文件目录

7.1 备查文件目录

1、中国证监会批准景顺长城鼎益股票型证券投资基金(LOF)设立的文件;

2、《景顺长城鼎益股票型证券投资基金(LOF)基金合同》;

3、《景顺长城鼎益股票型证券投资基金(LOF)招募说明书》;

4、《景顺长城鼎益股票型证券投资基金(LOF)托管协议》;

5、景顺长城基金管理有限公司批准成立批件、营业执照、公司章程;

6、其他在中国证监会指定报纸上公开披露的基金份额净值、定期报告及临时公告。

7.2 存放地点

以上备查文件存放在本基金管理人的办公场所。

7.3 查阅方式

投资者可在办公时间免费查阅。

景顺长城基金管理有限公司
2013年4月19日

景顺长城货币市场证券投资基金

2013 第一季度 报告

2013年3月31日

基金管理人:景顺长城基金管理有限公司
基金托管人:中国银行股份有限公司
报告送出日期:2013年4月19日

§1 重要提示

基金管理人的董事会及董事保证本报告所载资料不存在虚假记载、误导性陈述或重大遗漏,并对其内容的真实性、准确性和完整性承担个别及连带责任。

基金托管人中国银行股份有限公司根据本基金合同规定,于2013年4月17日复核了本报告中的财务指标、净值表现和投资组合报告等内容,保证复核内容不存在虚假记载、误导性陈述或者重大遗漏。

基金管理人承诺以诚实信用、勤勉尽责的原则管理和运用基金资产,但不保证基金一定盈利。

基金的过往业绩并不代表其未来表现。投资有风险,投资者在作出投资决策前应仔细阅读本基金的招募说明书。

本报告中财务资料未经审计。

本报告期自2013年1月1日起至3月31日止。

§2 基金产品概况

基金简称	景顺长城货币
基金主代码	260102
交易代码	260102
系列基金名称	景顺长城景系列开放式证券投资基金
系列其他子基金名称	景顺长城动力平衡混合(260103)、景顺长城优选股票(260101)
基金运作方式	契约型开放式
基金合同生效日	2003年10月24日
报告期末基金份额总额	499,152,385.47份
投资目标	货币市场基金在保持本金的高流动性和安全性的前提下,获得高于基准的投资回报。
投资策略	本基金通过宏观经济、政策和市场资金供求的综合分析进行短期利率判断,对各投资品种从收益率、流动性、信用风险、平均剩余期限等方面进行综合价值比较,在保持基金资产高流动性的前提下构建组合。
业绩比较基准	税后同期7天存款利率。
风险收益特征	本基金具有低风险和收益稳定的特点,投资目标是在保持本金的高流动性和安全性的前提下,获得高于基准的投资回报。
基金管理人	景顺长城基金管理有限公司
基金托管人	中国银行股份有限公司
下属两级基金的基金简称	景顺长城货币A / 景顺长城货币B
下属两级基金的交易代码	260102 / 260202
报告期末下属两级基金的份额总额	120,323,917.97份 / 378,828,467.50份

§3 主要财务指标和基金净值表现

3.1 主要财务指标

单位:人民币元

主要财务指标	报告期(2013年1月1日 - 2013年3月31日)	
	景顺长城货币A	景顺长城货币B
1. 本期已实现收益	963,135.56	3,605,693.69
2.本期利润	963,135.56	3,605,693.69
3.期末基金资产净值	120,323,917.97	378,828,467.50

注:1、本期已实现收益指基金本期利息收入、投资收益、其他收入(不含公允价值变动收益)扣除相关费用后的余额,本期利润为本期已实现收益加上本期公允价值变动收益,由于货币市场基金采用摊余成本法核算,因此,公允价值变动收益为零,本期已实现收益和本期利润的金额相等。

2、上述基金业绩指标不包括持有人认购或交易基金的各项费用,计入费用后实际收益水平要低于所列数字。

3.2 基金净值表现

3.2.1 本报告期基金份额净值收益率及其与同期业绩比较基准收益率的比较

景顺长城货币A

阶段	净值收益率①	净值收益率标准差②	业绩比较基准收益率③	业绩比较基准收益率标准差④	①-③	②-④
过去三个月	0.7311%	0.0035%	0.3329%	0.0000%	0.3982%	0.0035%

本基金的收益分配为每日分配,按月结转份额。

景顺长城货币B

阶段	净值收益率①	净值收益率标准差②	业绩比较基准收益率③	业绩比较基准收益率标准差④	(1)-③	②-④
过去三个月	0.7907%	0.0035%	0.3329%	0.0000%	0.4578%	0.0035%

本基金的收益分配为每日分配,按月结转份额。

3.2.2 自基金转型以来基金累计净值收益率变动及其与同期业绩比较基准收益率变动的比较

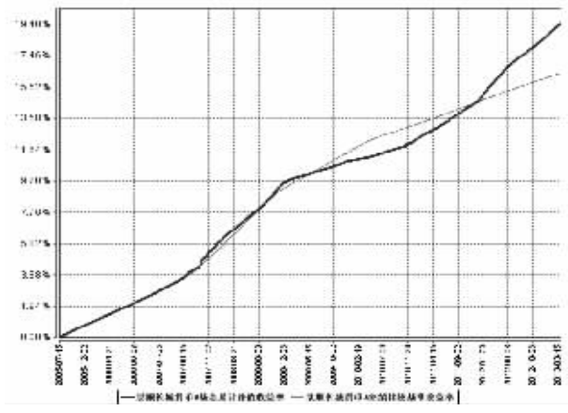

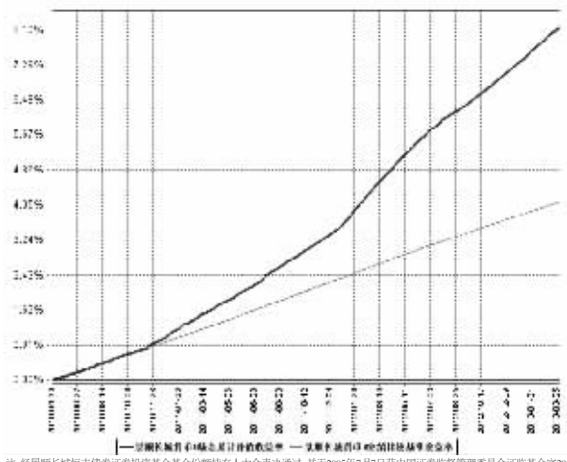

注:经景顺长城恒丰债券证券投资基金基金份额持有人大会表决通过,并于2005年7月7日获中国证券监督管理委员会证监基金字2005[121]号文核准,景顺长城恒丰债券证券投资基金以2005年7月14日为转变基准日转变成为景顺长城货币市场证券投资基金。本基金自2010年4月30日起实行基金份额分级。

§4 管理人报告

4.1 基金经理(或基金经理小组)简介

姓名	职务	任本基金的基金经理期限		证券从业年限	说明
		任职日期	离任日期		
毛从容	景系列基金基金经理(分管景系列基金下设之景顺长城货币市场证券投资基金和景顺长城动力平衡证券投资基金),投资副总监	2005年6月1日	-	13	经济学硕士。曾任职于交通银行、长城证券金融研究所,着重于宏观和债券市场的研究,并担任金融研究所债券业务小组组长。2003年3月加入本公司,担任研究员等职务;自2005年6月起担任基金经理。
陈嘉平	景系列基金基金经理(分管景系列基金下设之景顺长城优选股票证券投资基金),景顺长城核心竞争力股票型证券投资基金基金经理	2012年1月17日	-	12	商学硕士,CFA。曾在台湾先后担任兆丰金控兆丰证券股份有限公司经济研究本部襄理,宝来证券投资信托股份有限公司总经理室副理,德盛安联证券投信信托股份有限公司投资管理部基金经理、金复华证券投信托股份有限公司投资研究部资深副理;2007年11月至2010年6月担任本公司国际投资部高级经理职务。2010年12月重新加入本公司,历任研究员、资深研究员等职务;自2011年12月起担任基金经理。
丛林	景系列基金基金经理(分管景系列基金下设之景顺长城优选股票证券投资基金)	2012年3月20日	-	8	经济、金融与管理硕士。曾先后担任华西证券研究所、安信证券资产管理部研究员。2010年6月加入本公司,历任研究员、资深研究员等职务;自2012年3月起担任基金经理。

注:1、对基金的首任基金经理,其"任职日期"按基金合同生效日填写,"离任日期"为根据公司决定的解聘日期(公告前一日);对此后的非首任基金经理,"任职日期"为根据公司决定聘任后的公告日期,"离任日期"为根据公司决定的解聘日期(公告前一日);

2、证券从业的含义遵从行业协会《证券业从业人员资格管理办法》的相关规定。

4.2 管理人对报告期内本基金运作遵规守信情况的说明

本报告期内,本基金管理人严格遵守《中华人民共和国证券投资基金法》、《证券投资基金运作管理办法》、《证券投资基金销售管理办法》和《证券投资基金信息披露管理办法》等有关法律法规及各项实施准则、《景顺长城景系列开放式证券投资基金基金合同》和其他有关法律法规的规定,本着诚实信用、勤勉尽责的原则管理和运用基金资产,在严格控制风险的基础上,为基金持有人谋求最大利益。本报告期内,基金运作整体合法合规,未发现损害基金持有人利益的行为。基金的投资范围、投资比例及投资组合符合有关法律法规及基金合同的规定。

4.3 公平交易专项说明

4.3.1 公平交易制度的执行情况

本报告期内,本基金管理