

景顺长城核心竞争力股票型证券投资基金

2013 第一季度 报告

2013年3月31日

基金管理人: 景顺长城基金管理有限公司
基金托管人: 中国银行股份有限公司
报告送出日期: 2013年4月19日
5.1 重要提示
基金管理人及基金托管人保证本报告所载资料不存在虚假记载、误导性陈述或重大遗漏,并对其内容的真实性、准确性和完整性承担个别及连带责任。

5.2 基金产品概况
基金名称: 景顺长城核心竞争力股票
基金代码: 501016
基金简称: 501016
基金运作方式: 契约型开放式
基金合同生效日: 2011年12月20日
报告期末基金份额总额: 921,907,318.41份

Table with 2 columns: 主要财务指标, 报告期(2013年1月1日至2013年3月31日)
1.本期已实现收益: -2,765,507.51
2.本期利润: 33,321,489.33
3.加权平均基金份额本期利润: 0.0411
4.期末基金份额净值: 1.108,453,074.72
5.期末基金资产净值: 1,200



注: 1. 本基金自成立以来的净值增长率与业绩比较基准收益率的对比图。
2. 本基金自成立以来的净值增长率与业绩比较基准收益率的对比图。

Table with 2 columns: 基金经理(或基金经理小组)简介, 姓名, 职务, 任职日期, 离任日期, 证券从业年限, 说明
陈嘉平: 任本基金基金经理, 2011年12月20日, 12年, 金融学硕士, CFA, 曾在台湾先施证券投资担任基金经理。

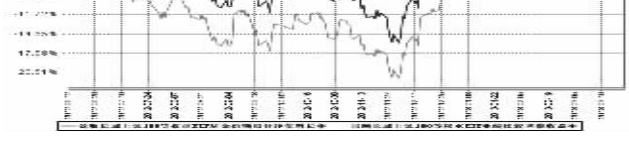
4.2 报告期内基金的业绩表现
2013年1季度, 本基金份额净值增长率为4.70%, 高于业绩比较基准收益率2.06%。

基金管理人: 景顺长城基金管理有限公司
基金托管人: 中国银行股份有限公司
报告送出日期: 2013年4月19日

5.1 重要提示
基金管理人及基金托管人保证本报告所载资料不存在虚假记载、误导性陈述或重大遗漏,并对其内容的真实性、准确性和完整性承担个别及连带责任。

5.2 基金产品概况
基金名称: 景顺长城上证180等权重交易型开放式指数证券投资基金
基金代码: 510420
基金简称: 510420
基金运作方式: 契约型开放式
基金合同生效日: 2012年7月12日
报告期末基金份额总额: 166,455,541.07份

Table with 2 columns: 主要财务指标, 报告期(2013年1月1日至2013年3月31日)
1.本期已实现收益: 14,704,091.49
2.本期利润: 3,414,669.65
3.加权平均基金份额本期利润: 0.0144
4.期末基金份额净值: 1.0372,238.99
5.期末基金资产净值: 166,455,541.07



注: 1. 本基金自成立以来的净值增长率与业绩比较基准收益率的对比图。
2. 本基金自成立以来的净值增长率与业绩比较基准收益率的对比图。

5.5 投资组合报告

Table with 3 columns: 序号, 项目, 金额(元), 占基金总资产的比例(%)
1 权益投资: 993,047,193.16, 88.08
其中: 股票: 993,047,193.16, 88.08
2 固定收益投资: 30,099,000.00, 2.66

Table with 3 columns: 代码, 行业类别, 公允价值(元), 占基金资产净值比例(%)
A 农林牧渔: --
B 采矿业: --
C 制造业: 536,928,235.55, 48.44
D 电力、热力、燃气及生产和供应业: --
E 建筑业: 102,650,643.13, 9.26

Table with 3 columns: 序号, 股票代码, 股票名称, 数量(股), 公允价值(元), 占基金资产净值比例(%)
1 000423 东阿阿胶: 1,100,017, 57,310,885.70, 5.17
2 000002 万科A: 5,097,700, 54,851,252.00, 4.95

Table with 3 columns: 阶段, 净值增长率①, 净值增长率②, 业绩比较基准收益率③, ①-③, ①-②, ②-③
过去三个月: 4.70%, 1.49%, -0.50%, 1.24%, 5.20%, -0.25%

5.4 管理人报告

4.1 基金经理(或基金经理小组)简介
姓名: 陈嘉平, 职务: 任本基金基金经理, 任职日期: 2011年12月20日, 离任日期: --, 证券从业年限: 12年。

Table with 3 columns: 序号, 债券代码, 债券名称, 数量(张), 公允价值(元), 占基金资产净值比例(%)
1 120605 12国债05: 300,000, 30,099,000.00, 2.71

Table with 3 columns: 序号, 名称, 金额(元)
1 存出保证金: 234,685.67
2 应收证券清算款: --
3 应收股利: --

5.4 投资组合报告
5.5 投资组合报告
5.6 投资组合报告
5.7 投资组合报告
5.8 投资组合报告

景顺长城基金管理有限公司
2013年4月19日

景顺长城优信增利债券型证券投资基金

2013 第一季度 报告

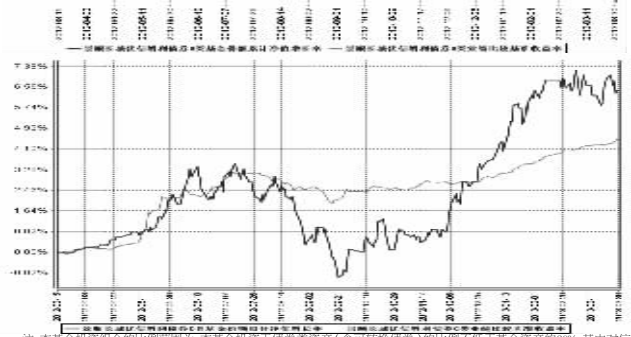
2013年3月31日

基金管理人: 景顺长城基金管理有限公司
基金托管人: 中国银行股份有限公司
报告送出日期: 2013年4月19日
5.1 重要提示
基金管理人及基金托管人保证本报告所载资料不存在虚假记载、误导性陈述或重大遗漏,并对其内容的真实性、准确性和完整性承担个别及连带责任。

5.2 基金产品概况
基金名称: 景顺长城优信增利债券
基金代码: 261002
基金简称: 261002
基金运作方式: 契约型开放式
基金合同生效日: 2012年3月14日
报告期末基金份额总额: 128,682,133.46份

Table with 2 columns: 主要财务指标, 报告期(2013年1月1日至2013年3月31日)
1.本期已实现收益: 6,810,876.95, 3,412,431.65
2.本期利润: 2,871,408.26, 1,480,020.41
3.加权平均基金份额本期利润: 0.0290, 0.0188
4.期末基金份额净值: 103,650,169.00, 33,060,227.41

Table with 3 columns: 阶段, 净值增长率(1), 净值增长率(2), 业绩比较基准收益率(3), 业绩比较基准收益率(4), (1)-(3), (2)-(4)
过去三个月: 2.86%, 0.36%, 1.42%, 0.03%, 1.38%, 0.27%



注: 1. 本基金自成立以来的净值增长率与业绩比较基准收益率的对比图。
2. 本基金自成立以来的净值增长率与业绩比较基准收益率的对比图。

Table with 3 columns: 序号, 债券代码, 债券名称, 数量(张), 公允价值(元), 占基金资产净值比例(%)
1 120604 12国债04: 200,000, 20,099,000.00, 2.71

5.4 管理人报告
4.1 基金经理(或基金经理小组)简介
姓名: 余春, 职务: 任本基金基金经理, 任职日期: 2012年3月, 离任日期: --, 证券从业年限: 13年。

Table with 3 columns: 序号, 名称, 金额(元)
1 存出保证金: 234,685.67
2 应收证券清算款: --
3 应收股利: --

景顺长城基金管理有限公司
2013年4月19日

上证180等权重交易型开放式指数证券投资基金

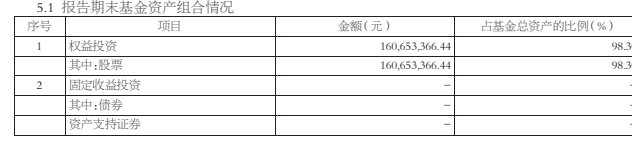
2013 第一季度 报告

2013年3月31日

基金管理人: 景顺长城基金管理有限公司
基金托管人: 中国银行股份有限公司
报告送出日期: 2013年4月19日
5.1 重要提示
基金管理人及基金托管人保证本报告所载资料不存在虚假记载、误导性陈述或重大遗漏,并对其内容的真实性、准确性和完整性承担个别及连带责任。

5.2 基金产品概况
基金名称: 景顺长城上证180等权重交易型开放式指数证券投资基金
基金代码: 510420
基金简称: 510420
基金运作方式: 契约型开放式
基金合同生效日: 2012年7月12日
报告期末基金份额总额: 166,455,541.07份

Table with 3 columns: 阶段, 净值增长率①, 净值增长率②, 业绩比较基准收益率③, ①-③, ①-②, ②-③
过去三个月: -2.30%, 1.46%, -1.92%, 1.47%, -0.26%, -0.01%



注: 1. 本基金自成立以来的净值增长率与业绩比较基准收益率的对比图。
2. 本基金自成立以来的净值增长率与业绩比较基准收益率的对比图。

5.3 投资组合报告
5.4 投资组合报告
5.5 投资组合报告
5.6 投资组合报告

Table with 3 columns: 阶段, 净值增长率(1), 净值增长率(2), 业绩比较基准收益率(3), 业绩比较基准收益率(4), (1)-(3), (2)-(4)
过去三个月: 2.86%, 0.36%, 1.42%, 0.03%, 1.38%, 0.27%

Table with 3 columns: 序号, 股票代码, 股票名称, 数量(股), 公允价值(元), 占基金资产净值比例(%)
1 601033 长江汽车: 47,540, 1,543,148.40, 0.95

景顺长城基金管理有限公司
2013年4月19日

5.5 投资组合报告

Table with 3 columns: 序号, 项目, 金额(元), 占基金总资产的比例(%)
1 权益投资: 22,361,568.96, 10.39
其中: 股票: 22,361,568.96, 10.39

Table with 3 columns: 代码, 行业类别, 公允价值(元), 占基金资产净值比例(%)
A 农林牧渔: --
B 采矿业: --
C 制造业: 16,247,968.96, 11.94

Table with 3 columns: 序号, 股票代码, 股票名称, 数量(股), 公允价值(元), 占基金资产净值比例(%)
1 000071 光明乳业: 20,000, 3,280,000.00, 2.41

Table with 3 columns: 阶段, 净值增长率(1), 净值增长率(2), 业绩比较基准收益率(3), 业绩比较基准收益率(4), (1)-(3), (2)-(4)
过去三个月: 2.71%, 0.31%, 1.42%, 0.03%, 1.29%, 0.28%

5.4 管理人报告

4.1 基金经理(或基金经理小组)简介
姓名: 余春, 职务: 任本基金基金经理, 任职日期: 2012年3月, 离任日期: --, 证券从业年限: 13年。

Table with 3 columns: 序号, 名称, 金额(元)
1 存出保证金: 234,685.67
2 应收证券清算款: 1,775,597.68

景顺长城基金管理有限公司
2013年4月19日

Table with 3 columns: 序号, 债券代码, 债券名称, 数量(张), 公允价值(元), 占基金资产净值比例(%)
1 120604 12国债04: 200,000, 20,099,000.00, 2.71

景顺长城基金管理有限公司
2013年4月19日

5.3 投资组合报告

5.3.1 投资组合报告
5.3.2 投资组合报告
5.3.3 投资组合报告
5.3.4 投资组合报告

Table with 3 columns: 阶段, 净值增长率①, 净值增长率②, 业绩比较基准收益率③, ①-③, ①-②, ②-③
过去三个月: -2.30%, 1.46%, -1.92%, 1.47%, -0.26%, -0.01%

Table with 3 columns: 序号, 股票代码, 股票名称, 数量(股), 公允价值(元), 占基金资产净值比例(%)
1 601033 长江汽车: 47,540, 1,543,148.40, 0.95

景顺长城基金管理有限公司
2013年4月19日