嘉实周期优选股票型证券投资基金

2013 第一季度 报告

2013年3月31日

基金管理人:嘉实基金管理有限公司
基金托管人:中国工商银行股份有限公司
报告送出日期:2013年4月19日

§1 重要提示

基金管理人的董事会及董事保证本报告所载资料不存在虚假记载、误导性陈述或重大遗漏,并对其内容的真实性、准确性和完整性承担个别及连带责任。

基金托管人中国工商银行股份有限公司根据本基金合同规定,于2013年4月15日复核了本报告中的财务指标、净值表现和投资组合报告等内容,保证复核内容不存在虚假记载、误导性陈述或者重大遗漏。

基金管理人承诺以诚实信用、勤勉尽责的原则管理和运用基金资产,但不保证基金一定盈利。

基金的过往业绩并不代表其未来表现。投资有风险,投资者在作出投资决策前应仔细阅读本基金的招募说明书。

本报告期中的财务资料未经审计。

本报告期自2013年1月1日起至2013年3月31日止。

§2 基金产品概况

基金简称	嘉实周期优选股票
交易代码	070027
基金运作方式	契约型开放式
基金合同生效日	2011年12月8日
报告期末基金份额总额	410,957,873.73份
投资目标	本基金精选周期行业的上市公司股票,在严格控制投资风险的条件下,力争获取超越业绩比较基准的投资回报收益。
投资策略	本基金将参考公司投资决策委员会所形成的大类资产配置范围,在对宏观经济及产业景气周期的研判基础上,优选周期行业股票,寻找具备基本面健康、估值有优势、竞争优势强、管理水平高的合理投资标的,在严格控制投资风险的条件下,力争获取超越业绩比较基准的投资回报收益。
业绩比较基准	沪深300指数收益率×95% + 上证国债指数收益率×5%
风险收益特征	本基金为股票型基金,本基金属于较高风险、较高预期收益的基金品种,其预期风险和预期收益高于混合型基金、债券型基金及货币市场基金。
基金管理人	嘉实基金管理有限公司
基金托管人	中国工商银行股份有限公司

§3 主要财务指标和基金净值表现

3.1 主要财务指标

单位:人民币元

主要财务指标	报告期(2013年1月1日 - 2013年3月31日)
1.本期已实现收益	18,281,372.63
2.本期利润	5,818,353.42
3.加权平均基金份额本期利润	0.0144
4.期末基金资产净值	425,576,907.87
5.期末基金份额净值	1.036

注:(1)本期已实现收益指基金本期利息收入、投资收益、其他收入(不含公允价值变动收益)扣除相关费用后的余额,本期利润为本期已实现收益加上本期公允价值变动收益;(2)所述基金业绩指标不包括持有人认购或交易基金的各项费用,计入费用后实际收益水平要低于所列数字。

3.2 基金净值表现

3.2.1 本报告期基金份额净值增长率及其与同期业绩比较基准收益率的比较

阶段	净值增长率①	净值增长率标准差②	业绩比较基准收益率③	业绩比较基准收益率标准差④	①-③	②-④
过去三个月	1.44%	1.46%	-0.98%	1.48%	2.42%	-0.02%

3.2.2 自基金合同生效以来基金累计净值增长率变动及其与同期业绩比较基准收益率变动的比较

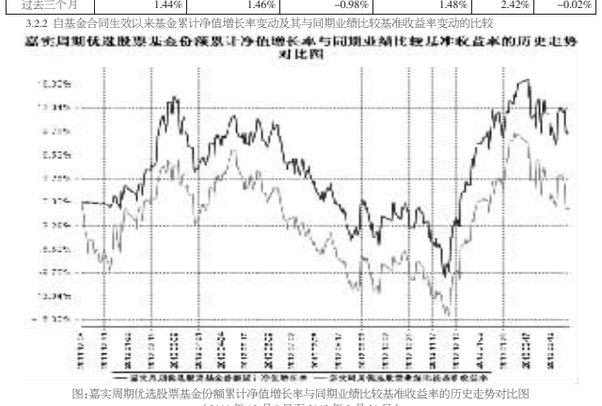

图:嘉实周期优选股票基金份额累计净值增长率与同期业绩比较基准收益率的历史走势对比图

(2011年12月8日至2013年3月31日)

注:按基金合同和招募说明书的约定,本基金自基金合同生效日起6个月内为建仓期,建仓期结束时本基金的各项投资比例符合基金合同(第十一部分二、投资范围和五、投资限制(二)投资组合限制)的有关约定。

§4 管理人报告

4.1 基金经理(或基金经理小组)简介

姓名	职务	任本基金的基金经理期限		证券从业年限	说明
		任职日期	离任日期		
詹凌蔚	本基金基金经理、公司研究部总监、总经理助理	2011年12月8日	-	12年	曾任融通基金管理有限公司研究部研究员、研究部副总监、基金经理助理、投资总监、总经理助理,融通新蓝筹混合基金经理,博时主题行业股票基金经理,长盛基金管理有限公司总经理助理、投资管理部总监、研究发展部总监和长盛同德主题增长股票基金经理。2009年12月加入嘉实基金管理有限公司,现任研究部总监、总经理助理。经济学硕士,具有基金从业资格、中国国籍。

注:(1)任职日期是指本基金基金合同生效之日;(2)证券从业的含义遵从行业协会《证券业从业人员资格管理办法》的相关规定。

4.2 管理人对报告期内本基金运作遵规守信情况的说明

报告期内,本基金管理人严格遵循了《证券法》、《证券投资基金法》及其各项配套法规、《嘉实周期优选股票型证券投资基金基金合同》和其他相关法律法规的规定,本着诚实信用、勤勉尽责的原则管理和运用基金资产,在严格控制风险的基础上,为基金份额持有人谋求最大利益。本基金运作管理符合有关法律法规和基金合同的规定和约定,无损害基金份额持有人利益的行为。

4.3 公平交易专项说明

4.3.1 公平交易制度的执行情况

报告期内,基金管理人严格执行证监会《证券投资基金管理公司公平交易制度指导意见》和公司内部公平交易制度,各投资组合按投资管理制度和流程独立决策,并在获得投资信息、投资建议和实施投资决策方面享有公平的机会;通过完善交易范围内各类交易的公平交易执行细则、严格的流程控制、持续的技术改进,确保公平交易原则的实现;通过IT系统和人工监控等方式进行日常监控,公平对待旗下管理的所有投资组合。

4.3.2 异常交易行为的专项说明

报告期内,本基金未发生异常交易行为。

4.4 报告期内基金的投资策略和业绩表现说明

4.4.1 报告期内基金投资策略和运作分析

本报告期内,本基金在综合考虑宏观经济及产业景气周期的研判基础上,优选周期行业股票,寻找具备基本面健康、估值有优势、竞争优势强、管理水平高的合理投资标的,在严格控制投资风险的条件下,力争获取超越业绩比较基准的投资回报收益。

4.4.2 报告期内基金的业绩表现

截至本报告期末本基金份额净值为1.036元;本报告期基金份额净值增长率为1.44%,业绩比较基准收益率为-0.98%。

4.5 管理人对宏观经济、证券市场及行业走势的简要展望

1季度经济的短期青黄不接倒也在我们去年年报的预期之中,未来地产制度化调控的深度影响仍需要观察,是经济方面的主要不确定性;另外,从政府对光伏行业较为果断的处置态度来看,未来改革举措的释放力度和进程可能会超过市场预期,政策可能会更加坚决有效,这也许是中期市场真正的上行动力。总体上,我们仍将坚持强调改革和效率两个方向,重点关注大类机电设备制造业中暂时处于周期困境的优质龙头企业,并积极关注金融、铁路、电网、农业、光伏、军工等主题性机会。

§5 投资组合报告

5.1 报告期末基金资产组合情况

序号	项目	金额(元)	占基金总资产的比例(%)
1	权益投资	354,615,695.67	69.99
	其中:股票	354,615,695.67	69.99
2	固定收益投资	-	-
	其中:债券	-	-
	资产支持证券	-	-
3	金融衍生品投资	-	-
4	买入返售金融资产	-	-
	其中:买断式回购的买入返售金融资产	-	-
5	银行存款和结算备付金合计	133,432,883.07	26.34
6	其他资产	18,604,971.64	3.67
	合计	506,653,550.38	100.00

5.2 报告期末按行业分类的股票投资组合

代码	行业类别	公允价值(元)	占基金资产净值比例(%)
A	农、林、牧、渔业	17,825.00	0.00
B	采矿业	13,301,623.11	3.13
C	制造业	220,242,188.34	51.75
D	电力、热力、燃气及水生产和供应业	6,915,000.00	1.62
E	建筑业	13,480,000.00	3.17
F	批发和零售业	17,492,273.50	4.11
G	交通运输、仓储和邮政业	15,324,090.40	3.60
H	住宿和餐饮业	-	-
I	信息传输、软件和信息技术服务业	13,453,677.74	3.16
J	金融业	36,174,860.11	8.50
K	房地产业	17,989,157.47	4.23
L	租赁和商务服务业	-	-
M	科学研究和技术服务业	225,000.00	0.05
N	水利、环境和公共设施管理业	-	-
O	居民服务、修理和其他服务业	-	-
P	教育	-	-
Q	卫生和社会工作	-	-
R	文化、体育和娱乐业	-	-
S	综合	-	-
	合计	354,615,695.67	83.33

5.3 报告期末按公允价值占基金资产净值比例大小排序的前十名股票投资明细

序号	股票代码	股票名称	数量(股)	公允价值(元)	占基金资产净值比例(%)
1	600582	天地科技	1,968,507	21,476,411.37	5.05
2	600761	安徽合力	2,360,081	19,565,071.49	4.60
3	000651	格力电器	650,819	18,593,898.83	4.37
4	000527	美的电器	1,419,940	14,497,587.40	3.41
5	600585	海螺水泥	849,997	14,492,448.85	3.41
6	000063	中兴通讯	1,239,531	13,882,747.20	3.26
7	601668	中国建筑	4,000,000	13,480,000.00	3.17
8	600028	中国石化	1,799,949	13,301,623.11	3.13
9	600030	中信证券	1,064,783	12,958,409.11	3.04
10	601006	大秦铁路	1,696,992	12,642,590.40	2.97

5.4 报告期末按债券品种分类的债券投资组合

报告期末,本基金未持有债券。

5.5 报告期末按公允价值占基金资产净值比例大小排名的前五名债券投资明细

报告期末,本基金未持有债券。

5.6 报告期末按公允价值占基金资产净值比例大小排名的前十名资产支持证券投资明细

报告期末,本基金未持有资产支持证券。

5.7 报告期末按公允价值占基金资产净值比例大小排名的前五名权证投资明细

报告期末,本基金未持有权证。

5.8 报告期末本基金投资的股指期货交易情况说明

报告期内,本基金未参与股指期货交易。

5.9 投资组合报告附注

5.9.1 报告期内本基金投资的前十名证券的发行主体未被监管部门立案调查,在本报告编制日前一年内本基金投资的前十名证券的发行主体未受到公开谴责、处罚。

5.9.2 本基金投资的前十名股票中,没有超出基金合同规定的备选股票库之外的股票。

5.9.3 其他资产构成

序号	名称	金额(元)
1	存出保证金	194,470.33
2	应收证券清算款	-
3	应收股利	-
4	应收利息	14,686.40
5	应收申购款	18,395,814.91
6	其他应收款	-
7	待摊费用	-
8	其他	-
	合计	18,604,971.64

5.9.4 报告期末持有的处于转股期的可转换债券明细

报告期末,本基金未持有处于转股期的可转换债券。

5.9.5 报告期末前十名股票中在流通受限情况的说明

序号	股票代码	股票名称	流通受限部分的公允价值(元)	占基金资产净值比例(%)	流通受限情况说明
1	000527	美的电器	14,497,587.40	3.41	重大资产重组停牌

§6 开放式基金份额变动

单位:份

本报告期期初基金份额总额	362,010,777.88
本报告期基金总申购份额	291,002,758.53
减:本报告期基金总赎回份额	242,055,662.68
本报告期基金拆分变动份额	-
本报告期期末基金份额总额	410,957,873.73

注:报告期期间基金总申购份额含红利再投、转换入份额;基金总赎回份额含转换出份额。

§7 备查文件目录

7.1 备查文件目录

(1)中国证监会核准嘉实周期优选股票型证券投资基金募集的文件;

(2)《嘉实周期优选股票型证券投资基金基金合同》;

(3)《嘉实周期优选股票型证券投资基金托管协议》;

(4)《嘉实周期优选股票型证券投资基金招募说明书》;

(5)基金管理人业务资格批件、营业执照;

(6)报告期内嘉实周期优选股票型证券投资基金公告的各项原稿。

7.2 存放地点

北京市建国门北大街8号华润大厦8层嘉实基金管理有限公司

7.3 查阅方式

(1)书面查询:查阅时间为每工作日8:30-11:30,13:00-17:30。投资者可免费查阅,也可按工本费购买复印件。

(2)网站查询:基金管理人网址:http://www.jsfund.cn

投资者对本报告如有疑问,可咨询本基金管理人嘉实基金管理有限公司,咨询电话400-600-8800,或发电子邮件,E-mail:service@jsfund.cn。

嘉实基金管理有限公司
2013年4月19日

嘉实中创400交易型开放式指数证券投资基金联接基金

2013 第一季度 报告

2013年3月31日

基金管理人:嘉实基金管理有限公司
基金托管人:中国工商银行股份有限公司
报告送出日期:2013年4月19日

§1 重要提示

基金管理人的董事会及董事保证本报告所载资料不存在虚假记载、误导性陈述或重大遗漏,并对其内容的真实性、准确性和完整性承担个别及连带责任。

基金托管人中国工商银行股份有限公司根据本基金合同规定,于2013年4月15日复核了本报告中的财务指标、净值表现和投资组合报告等内容,保证复核内容不存在虚假记载、误导性陈述或者重大遗漏。

基金管理人承诺以诚实信用、勤勉尽责的原则管理和运用基金资产,但不保证基金一定盈利。

基金的过往业绩并不代表其未来表现。投资有风险,投资者在作出投资决策前应仔细阅读本基金的招募说明书。

本报告期中的财务资料未经审计。

本报告期自2013年1月1日起至2013年3月31日止。

§2 基金产品概况

基金简称	嘉实中创400ETF联接
交易代码	070030
基金运作方式	契约型开放式
基金合同生效日	2012年3月22日
报告期末基金份额总额	184,141,781.14份
投资目标	紧密跟踪业绩比较基准,追求跟踪偏离度及跟踪误差的最小化,在正常市场情况下,本基金日均跟踪偏离度的绝对值不超过0.35%,年化跟踪误差不超过4%。
投资策略	本基金为目标ETF的联接基金,主要通过投资于目标ETF实现对业绩比较基准的紧密跟踪;将在综合考虑合规、风险、效率、成本等因素的基础上,决定采用一级市场申赎的方式或证券二级市场交易的方式进行目标ETF的买卖。
业绩比较基准	中创400指数收益率*95% + 银行活期存款税后利率*5%。
风险收益特征	本基金为中创400ETF的联接基金,主要通过投资于中创400ETF来实现对业绩比较基准的紧密跟踪。本基金的长期平均风险和预期收益率高于混合型基金、债券型基金、及货币市场基金。
基金管理人	嘉实基金管理有限公司
基金托管人	中国工商银行股份有限公司

2.2 目标基金基本情况

基金名称	中创400交易型开放式指数证券投资基金
基金主代码	159918
基金运作方式	交易型开放式
基金合同生效日	2012年3月22日
基金份额上市的证券交易所	深圳证券交易所
上市日期	2012年5月11日
基金管理人名称	嘉实基金管理有限公司
基金托管人名称	中国工商银行股份有限公司
目标基金投资目标	紧密跟踪标的指数,追求跟踪偏离度和跟踪误差的最小化,在正常市场情况下,本基金日均跟踪偏离度的绝对值不超过0.2%,年化跟踪误差不超过2%。
目标基金投资策略	本基金采取完全复制法,即完全按照标的指数的成份股组成及其权重构建基金股票投资组合,并根据标的指数成份股及其权重的变动进行相应调整。
目标基金业绩比较基准	中创400指数
目标基金风险收益特征	本基金为股票型基金,其长期平均风险和预期收益率高于混合型基金、债券型基金、及货币市场基金。

§3 主要财务指标和基金净值表现

3.1 主要财务指标

单位:人民币元

主要财务指标	报告期(2013年1月1日 - 2013年3月31日)
1.本期已实现收益	773,869.52
2.本期利润	21,890,179.39
3.加权平均基金份额本期利润	0.1043
4.期末基金资产净值	185,175,184.08
5.期末基金份额净值	1.0056

注:(1)本期已实现收益指基金本期利息收入、投资收益、其他收入(不含公允价值变动收益)扣除相关费用后的余额,本期利润为本期已实现收益加上本期公允价值变动收益。(2)上述基金业绩指标不包括持有人认购或交易基金的各项费用,计入费用后实际收益水平要低于所列数字。

3.2 基金净值表现

3.2.1 本报告期基金份额净值增长率及其与同期业绩比较基准收益率的比较

阶段	净值增长率①	净值增长率标准差②	业绩比较基准收益率③	业绩比较基准收益率标准差④	①-③	②-④
过去三个月	10.68%	1.44%	11.21%	1.46%	-0.53%	-0.02%

3.2.2 自基金合同生效以来基金份额累计净值增长率变动及其与同期业绩比较基准收益率变动的比较

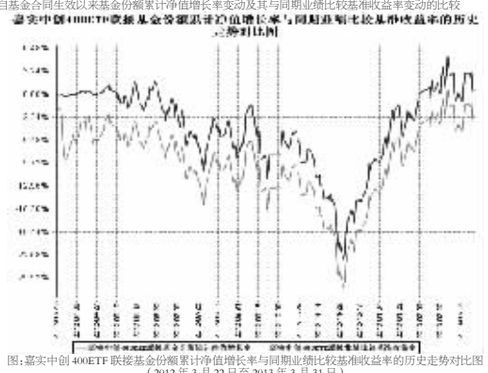

图:嘉实中创400ETF联接基金份额累计净值增长率与同期业绩比较基准收益率的历史走势对比图

(2012年3月22日至2013年3月31日)

注:按基金合同和招募说明书的约定,本基金自基金合同生效日起3个月内为建仓期,建仓期结束时本基金的各项投资比例符合基金合同"第十一部分二、投资范围和六、投资限制(一)投资组合限制"的有关约定。

§4 管理人报告

4.1 基金经理(或基金经理小组)简介

姓名	职务	任本基金的基金经理期限		证券从业年限	说明
		任职日期	离任日期		
杨宇	本基金、嘉实中创400ETF、嘉实沪深300ETF联接(LOF)、嘉实沪深300ETF、嘉实中证500ETF、嘉实中证500ETF联接、嘉实中证中期企业债指数(LOF)基金经理、公司指数投资部总监	2012年3月22日	-	15年	曾先后担任平安保险投资管理中心基金交易室主任及天同基金管理有限公司投资部总经理、万家(沃同)180指数基金经理。2004年7月加入嘉实基金。南开大学经济学硕士,具有基金从业资格,中国国籍。

注:(1)任职日期是指本基金基金合同生效之日;(2)证券从业的含义遵从行业协会《证券业从业人员资格管理办法》的相关规定。

4.2 管理人对报告期内本基金运作遵规守信情况的说明

报告期内,本基金管理人严格遵循了《证券法》、《证券投资基金法》及其各项配套法规、《嘉实中创400交易型开放式指数证券投资基金联接基金基金合同》和其他相关法律法规的规定,本着诚实信用、勤勉尽责的原则管理和运用基金资产,在严格控制风险的基础上,为基金份额持有人谋求最大利益。本基金运作管理符合有关法律法规和基金合同的规定和约定,无损害基金份额持有人利益的行为。

4.3 公平交易专项说明

4.3.1 公平交易制度的执行情况

报告期内,基金管理人严格执行证监会《证券投资基金管理公司公平交易制度指导意见》和公司内部公平交易制度,各投资组合按投资管理制度和流程独立决策,并在获得投资信息、投资建议和实施投资决策方面享有公平的机会;通过完善交易范围内各类交易的公平交易执行细则、严格的流程控制、持续的技术改进,确保公平交易原则的实现;通过IT系统和人工监控等方式进行日常监控,公平对待旗下管理的所有投资组合。

4.3.2 异常交易行为的专项说明

报告期内,本基金未发生异常交易行为。

4.4 报告期内基金的投资策略和业绩表现说明

4.4.1 报告期内基金投资策略和运作分析

本报告期内,本基金日均跟踪误差为0.02%,年度化拟合偏离度为0.37%,符合基金合同约定的日均跟踪误差不超过0.35%的限制。

4.4.2 报告期内基金的业绩表现

截至本报告期末本基金份额净值为1.0056元;本报告期基金份额净值增长率为10.68%,业绩比较基准收益率为11.21%。

4.5 管理人对宏观经济、证券市场及行业走势的简要展望

本基金为目标ETF的联接基金。主要通过投资于目标ETF实现对业绩比较基准的紧密跟踪,本基金将在严守基金合同及相关法律法规要求的前提下,继续秉承指数化投资管理策略,积极应对基金申购赎回等因素对指数跟踪效果带来的冲击,进一步降低基金的跟踪误差,力求获得与目标ETF所跟踪的标的指数相近的平均收益率。

§5 投资组合报告

5.1 报告期末基金资产组合情况

序号	项目	金额(元)	占基金总资产的比例(%)
1	权益投资	2,695,705.82	1.44
	其中:股票	2,695,705.82	1.44
2	基金投资	172,314,509.74	91.85
3	固定收益投资	-	-
	其中:债券	-	-
	资产支持证券	-	-
4	金融衍生品投资	-	-
5	买入返售金融资产	-	-
	其中:买断式回购的买入返售金融资产	-	-
6	银行存款和结算备付金合计	12,389,432.74	6.60
7	其他资产	208,676.07	0.11
	合计	187,608,324.37	100.00

5.2 报告期末按行业分类的股票投资组合

代码	行业类别	公允价值(元)	占基金资产净值比例(%)
A	农、林、牧、渔业	39,183.00	0.02
B	采矿业	137,235.00	0.07
C	制造业	1,763,015.62	0.95
D	电力、热力、燃气及水生产和供应业	14,653.20	0.01
E	建筑业	92,011.20	0.05
F	批发和零售业	55,252.00	0.03
G	交通运输、仓储和邮政业	9,744.00	0.01
H	住宿和餐饮业	15,842.00	0.01
I	信息传输、软件和信息技术服务业	159,968.40	0.09
J	金融业	-	-
K	房地产业	26,071.60	0.01
L	租赁和商务服务业	283,118.00	0.15
M	科学研究和技术服务业	17,554.80	0.01
N	水利、环境和公共设施管理业	49,637.00	0.03
O	居民服务、修理和其他服务业	-	-
P	教育	-	-
Q	卫生和社会工作	9,370.00	0.01
R	文化、体育和娱乐业	23,050.00	0.01
S	综合	-	-
	合计	2,695,705.82	1.46

5.3 报告期末按公允价值占基金资产净值比例大小排序的前十名股票投资明细

序号	股票代码	股票名称	数量(股)	公允价值(元)	占基金资产净值比例(%)
1	300058	蓝色光标	7,400	231,620.00	0.13
2	300157	恒泰艾普	4,800	124,272.00	0.07
3	300051	三五互联	3,300	27,555.00	0.01
4	002638	勤上光电	1,958	22,928.18	0.01
5	002456	欧菲光	300	22,608.00	0.01
6	002294	信立泰	400	21,040.00	0.01
7	002344	海宁皮城	600	19,500.00	0.01
8	002400	省广股份	400	18,220.00	0.01
9	002273	水晶光电	500	17,790.00	0.01
10	300228	富瑞特装	300	17,397.00	0.01

5.4 报告期末按债券品种分类的债券投资组合

报告期末,本基金未持有债券。

5.5 报告期末按公允价值占基金资产净值比例大小排名的前五名债券投资明细

报告期末,本基金未持有债券。

5.6 报告期末按公允价值占基金资产净值比例大小排名的前十名资产支持证券投资明细

报告期末,本基金未持有资产支持证券。

5.7 报告期末按公允价值占基金资产净值比例大小排名的前五名权证投资明细

报告期末,本基金未持有权证。

5.8 期末投资目标基金明细

序号	基金名称	基金类型	运作方式	管理人	公允价值(人民币元)	占基金资产净值比例(%)
1	嘉实中创400ETF	股票型	交易型开放式	嘉实基金管理有限公司	172,314,509.74	93.05

5.9 报告期末本基金投资的股指期货交易情况说明

报告期内,本基金未参与股指期货交易。

5.10 投资组合报告附注

5.10.1 报告期内本基金投资的前十名证券的发行主体未被监管部门立案调查,在本报告编制日前一年内本基金投资的前十名证券的发行主体未受到公开谴责、处罚。

5.10.2 本基金投资的前十名股票中,没有超出基金合同规定的备选股票库之外的股票。

5.10.3 其他资产构成

序号	名称	金额(元)
1	存出保证金	5,844.28
2	应收证券清算款	-
3	应收股利	-
4	应收利息	2,561.87
5	应收申购款	200,269.92
6	其他应收款	-
7	待摊费用	-
8	其他	-
	合计	208,676.07

5.10.4 报告期末持有的处于转股期的可转换债券明细

报告期末,本基金未持有处于转股期的可转换债券。

5.10.5 报告期末前十名股票中存在流通受限情况的说明

序号	股票代码	股票名称	流通受限部分的公允价值(元)	占基金资产净值比例(%)	流通受限情况说明
1	300058	蓝色光标	231,620.00	0.13	重大事项停牌
2	300157	恒泰艾普	124,272.00	0.07	重大事项停牌
3	300051	三五互联	27,555.00	0.01	重大事项停牌
4	002638	勤上光电	22,928.18	0.01	重大事项停牌

§6 开放式基金份额变动

单位:份

本报告期期初基金份额总额	220,566,085.04
本报告期基金总申购份额	25,057,748.74
减:本报告期基金总赎回份额	61,482,052.64
本报告期基金拆分变动份额	-
本报告期期末基金份额总额	184,141,781.14

注:报告期期间基金总申购份额含转换入份额;基金总赎回份额含转换出份额。

§7 备查文件目录

7.1 备查文件目录

(1)中国证监会批准嘉实中创400交易型开放式指数证券投资基金联接基金募集的文件;

(2)《嘉实中创400交易型开放式指数证券投资基金联接基金基金合同》;

(3)《嘉实中创400交易型开放式指数证券投资基金联接基金招募说明书》;

(4)《嘉实中创400交易型开放式指数证券投资基金联接基金托管协议》;

(5)基金管理人业务资格批件、营业执照;

(6)报告期内嘉实中创400交易型开放式指数证券投资基金联接基金公告的各项原稿。

7.2 存放地点

北京市建国门北大街8号华润大厦8层嘉实基金管理有限公司

7.3 查阅方式

(1)书面查询:查阅时间为每工作日8:30-11:30,13:00-17:30。投资者可免费查阅,也可按工本费购买复印件。

(2)网站查询:基金管理人网址:http://www.jsfund.cn

投资者对本报告如有疑问,可咨询本基金管理人嘉实基金管理有限公司,咨询电话400-600-8800,或发电子邮件,E-mail:service@jsfund.cn。

嘉实基金管理有限公司
2013年4月19日

嘉实全球房地产证券投资基金

2013 第一季度 报告

2013年3月31日

基金管理人:嘉实基金管理有限公司
基金托管人:中国农业银行股份有限公司
报告送出日期:2013年4月19日

§1 重要提示

基金管理人的董事会及董事保证本报告所载资料不存在虚假记载、误导性陈述或重大遗漏,并对其内容的真实性、准确性和完整性承担个别及连带责任。

基金托管人中国农业银行股份有限公司根据本基金合同规定,于2013年4月15日复核了本报告中的财务指标、净值表现和投资组合报告等内容,保证复核内容不存在虚假记载、误导性陈述或者重大遗漏。

基金管理人承诺以诚实信用、勤勉尽责的原则管理和运用基金资产,但不保证基金一定盈利。

基金的过往业绩并不代表其未来表现。投资有风险,投资者在作出投资决策前应仔细阅读本基金的招募说明书。

本报告期中的财务资料未经审计。

本报告期自2013年1月1日起至2013年3月31日止。

§2 基金产品概况

基金简称	嘉实全球房地产(QDII)
交易代码	070031
基金运作方式	契约型开放式
基金合同生效日	2012年7月24日
报告期末基金份额总额	64,860,824.11份
投资目标	本基金主要投资于全球房地产证券,在严格控制投资风险和保障资产流动性的基础上,力争长期、持续战胜业绩比较基准,为国内投资者分享全球房地产相对稳定的现金流收益和资本增值收益。
投资策略	本基金采用自上而下的资产配置与自下而上的证券选择相结合的主动投资策略,结合境外投资顾问的全球房地产证券投资管理经验和各地区的团队,在严格控制风险的同时为投资人提高分红收益和长期资本增值。
业绩比较基准	本基金的业绩比较基准为FTSE EPRA/NAREIT Developed REITs Total Return Index(经汇率调整后的)
风险收益特征	本基金为股票型基金,主要投资于以REITs为代表的全球房地产证券,为证券投资基金中较高风险、较高预期收益的基金品种。
基金管理人	嘉实基金管理有限公司
基金托管人	中国农业银行股份有限公司
境外资产托管人	英文名称:JPMorgan Chase Bank, National Association 中文名称:摩根大通银行

§3 主要财务指标和基金净值表现

3.1 主要财务指标

单位:人民币元

主要财务指标	报告期(2013年1月1日 - 2013年3月31日)
1.本期已实现收益	580,194.08
2.本期利润	3,626,207.38
3.加权平均基金份额本期利润	0.0520
4.期末基金资产净值	68,455,865.50
5.期末基金份额净值	1.055

注:(1)本期已实现收益指基金本期利息收入、投资收益、其他收入(不含公允价值变动收益)扣除相关费用后的余额,本期利润为本期已实现收益加上本期公允价值变动收益;(2)所述基金业绩指标不包括持有人认购或交易基金的各项费用,计入费用后实际收益水平要低于所列数字。

3.2 基金净值表现

3.2.1 本报告期基金份额净值增长率及其与同期业绩比较基准收益率的比较

阶段	净值增长率①	净值增长率标准差②	业绩比较基准收益率③	业绩比较基准收益率标准差④	①-③	②-④
过去三个月	5.11%	0.44%	6.95%	0.46%	-1.84%	-0.02%

3.2.2 自基金合同生效以来基金累计净值增长率变动及其与同期业绩比较基准收益率变动的比较

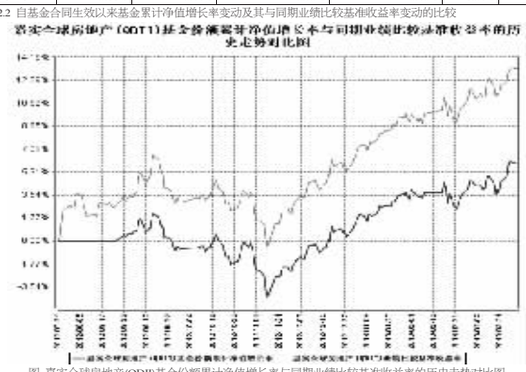

图:嘉实全球房地产(QDII)基金份额累计净值增长率与同期业绩比较基准收益率的历史走势对比图

(2012年7月24日至2013年3月31日)

注1:本基金基金合同生效日2012年7月24日至报告期末未满1年。按基金合同和招募说明书的约定,本基金自基金合同生效日起6个月内为建仓期,建仓期结束时本基金的各项投资比例符合基金合同(十四(三)投资范围和(八)投资禁止行为与限制2.基金投资组合比例限制)的有关约定。

注2:2013年2月7日,本基金管理人发布《关于增聘嘉实全球房地产(QDII)基金经理的公告》,聘请高茜女士担任本基金基金经理,与现任基金经理蔡德森先生共同管理本基金。

§4 管理人报告

4.1 基金经理(或基金经理小组)简介

姓名	职务	任本基金的基金经理期限		证券从业年限	说明
		任职日期	离任日期		
蔡德森	本基金基金经理	2012年7月24日	-	7年	曾任摩根大通高级会计师、索罗斯基金管理公司会计师、美国国际集团(AIG)子公司南山人寿保险股份有限公司资深投资经理。2008年12月加入嘉实基金管理有限公司。硕士,CFA,具有基金从业资格,中国香港国籍。
高茜	本基金基金经理	2013年2月7日	-	14年	曾任美国美林证券证券研究员,美国基石房地产投资管理公司研究总监,美国阿特金斯顾问(北京)有限公司首席投资顾问,美国信安金融集团助理基金经理、投资风险管理顾问,建信基金管理公司海外投资部副总监、基金经理。2012年4月加盟嘉实基金管理有限公司。硕士,CFA,具有基金从业资格,中国国籍。

注:(1)基金经理蔡德森的任职日期是指本基金基金合同生效之日,基金经理高茜的任职日期是指公司作出决定后公告之日,离任日期指公司作出决定后公告之日;(2)证券从业的含义遵从行业协会《证券业从业人员资格管理办法》的相关规定。

4.2 境外投资顾问为本基金提供投资建议的主要成员简介

姓名	在境外投资顾问所任职务	证券从业年限	说明
Jerry Ehlinger	德意志投资管理美洲公司全球房地产证券投资管理部美洲区负责人、基金经理	16	毕业于威斯康星大学麦迪逊分校硕士和威斯康星大学白水分校学士,特许金融分析师。
John Robertson	德意志投资管理美洲公司全球房地产证券投资管理部负责人、全球基金经理	22	毕业于印第安纳大学工商管理硕士和瓦贝希学院学士,特许金融分析师。
John Vojticek	德意志投资管理美洲公司全球房地产证券投资管理部首席投资官、基金经理	15	毕业于南加州大学学士

4.3 报告期内本基金运作遵规守信情况说明

报告期内,本基金管理人严格遵循了《证券法》、《证券投资基金法》及其各项配套法规、《嘉实全球房地产证券投资基金基金合同》和其他相关法律法规的规定,本着诚实信用、勤勉尽责的原则管理和运用基金资产,在严格控制风险的基础上,为基金份额持有人谋求最大利益。本基金运作管理符合有关法律法规和基金合同的规定和约定,无损害基金份额持有人利益的行为。

4.4 公平交易专项说明

4.4.1 公平交易制度的执行情况

报告期内,基金管理人严格执行证监会《证券投资基金管理公司公平交易制度指导意见》和公司内部公平交易制度,各投资组合按投资管理制度和流程独立决策,并在获得投资信息、投资建议和实施投资决策方面享有公平的机会;通过完善交易范围内各类交易的公平交易执行细则、严格的流程控制、持续的技术改进,确保公平交易原则的实现;通过IT系统和人工监控等方式进行日常监控,公平对待旗下管理的所有投资组合。

4.4.2 异常交易行为的专项说明

报告期内,本基金未