南方盛元红利股票型证券投资基金

2013 第一季度 报告

2013年3月31日

基金管理人:南方基金管理有限公司
基金托管人:中国建设银行股份有限公司
报告送出日期:2013年4月19日

§1 重要提示

基金管理人的董事会及董事保证本报告所载资料不存在虚假记载、误导性陈述或重大遗漏,并对其内容的真实性、准确性和完整性承担个别及连带责任。

基金托管人中国建设银行股份有限公司根据本基金合同规定,于2013年4月18日复核了本报告中的财务指标、净值表现和投资组合报告等内容,保证复核内容不存在虚假记载、误导性陈述或者重大遗漏。

基金管理人承诺以诚实信用、勤勉尽责的原则管理和运用基金资产,但不保证基金一定盈利。

基金的过往业绩并不代表其未来表现。投资有风险,投资者在作出投资决策前应仔细阅读本基金的招募说明书。

本报告中财务资料未经审计。

本报告期自2013年1月1日起至3月31日止。

§2 基金产品概况

基金简称	南方盛元红利股票
交易代码	202009
前端交易代码	202009
后端交易代码	202010
基金运作方式	契约型开放式
基金合同生效日	2008年3月21日
报告期末基金份额总额	2,501,464,516.21份
投资目标	本基金为股票型基金,重点投资于具备持续良好盈利和分红能力、分红政策稳定的上市公司,以及高债息固定收益类投资品种,同时积极把握资本利得机会以拓展收益空间,力争为投资者谋求超越基准的投资回报与长期稳健的资产增值。
投资策略	本基金管理人将综合运用定量分析和定性分析手段,对证券市场当期的系统性风险以及可预见的未来时期内各大类资产的预期风险和预期收益率进行分析评估,并据此制定本基金在股票、债券、现金等资产之间的配置比例、调整原则和调整范围,定期或不定期地进行调整,以达到规避风险及提高收益的目的。
业绩比较基准	90%×上证红利指数+10%×上证国债指数
风险收益特征	本基金为股票型基金,属于较高预期风险和预期收益的证券投资基金品种,其预期风险和收益水平高于混合型基金、债券基金及货币市场基金。
基金管理人	南方基金管理有限公司
基金托管人	中国建设银行股份有限公司

注:1、本基金在交易所行情系统净值揭示等其他信息披露场合下,可简称为"南方盛元";
2、本基金合同生效后一年内为封闭式,基金合同生效满一年后转为开放式,本基金已于2009年3月23日转为开放式。

§3 主要财务指标和基金净值表现

3.1 主要财务指标

单位:人民币元

主要财务指标	报告期(2013年1月1日 — 2013年3月31日)
1.本期已实现收益	-4,406,757.19
2.本期利润	-57,266,854.54
3.加权平均基金份额本期利润	-0.0210
4.期末基金资产净值	1,892,777,749.35
5.期末基金份额净值	0.757

注:1、本期已实现收益指基金本期利息收入、投资收益、其他收入(不含公允价值变动收益)扣除相关费用后的余额,本期利润为本期已实现收益加上本期公允价值变动收益;
2、所述基金业绩指标不包括持有人认购或交易基金的各项费用,计入费用后实际收益水平要低于所列数字。

3.2 基金净值表现

3.2.1 本报告期基金份额净值增长率及其与同期业绩比较基准收益率的比较

阶段	净值增长率①	净值增长率标准差②	业绩比较基准收益率③	业绩比较基准收益率标准差④	①-③	②-④
过去三个月	-3.07%	1.22%	0.38%	1.69%	-3.45%	-0.47%

3.2.2 自基金合同生效以来基金累计净值增长率变动及其与同期业绩比较基准收益率变动的比较

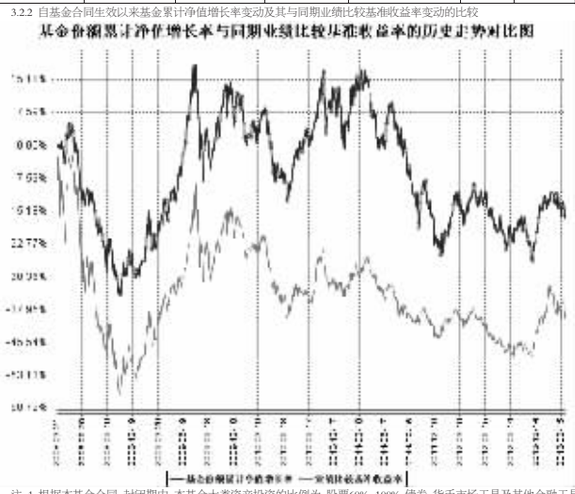

注:1、根据本基金合同,封闭期内,本基金大类资产投资的比例为:股票60%-100%,债券、货币市场工具及其他金融工具占0-40%,权证0-3%,资产支持证券0-20%,现金以及到期日在一年以内的政府债券的比例最低可以为0;封闭期届满转型为开放式基金后,本基金大类资产投资的比例为:股票60%-95%,债券、货币市场工具及其他金融工具占0-35%,权证0-3%,资产支持证券占基金资产净值的0-20%,现金以及到期日在一年以内的政府债券的比例合计不低于基金资产净值的5%。根据相关法律法规和基金合同,本基金建仓期为基金合同生效之日起6个月。建仓期结束时,本基金各项资产配置比例达到基金合同的约定。

2、本基金的业绩比较基准为90%×上证红利指数+10%×上证国债指数。

§4 管理人报告

4.1 基金经理(或基金经理小组)简介

姓名	职务	任本基金的基金经理期限		证券从业年限	说明
		任职日期	离任日期		
张旭	本基金的基金经理	2012年11月23日	-	4年	毕业于中央财经大学,获金融学硕士学位,注册金融分析师(CFA),具有基金从业资格,2008年加入南方基金,曾任金融及地产行业研究员、高级策略研究员、南方盛元基金经理助理;2012年3月至今,任南方消费基金经理;2012年11月至今,任南方盛元基金经理。

4.2 管理人对报告期内本基金运作遵规守信情况的说明

本报告期内,本基金管理人严格遵守《中华人民共和国证券投资基金法》、《证券投资基金运作管理办法》、《证券投资基金销售管理办法》和《证券投资基金信息披露管理办法》等有关法律法规及各项实施准则、《南方盛元红利股票型证券投资基金基金合同》和其他有关法律法规的规定,本着诚实信用、勤勉尽责的原则管理和运用基金资产,在严格控制风险的基础上,为基金持有人谋求最大利益。本报告期内,基金运作整体合法合规,没有损害基金持有人利益。基金的投资范围、投资比例及投资组合符合有关法律法规及基金合同的规定。

4.3 公平交易专项说明

4.3.1 公平交易制度的执行情况

本报告期内,本基金管理人严格执行《证券投资基金管理公司公平交易制度指导意见》,完善相应制度及流程,通过系统和人工等各种方式在各业务环节严格控制交易公平执行,公平对待旗下管理的所有基金和投资组合。

4.3.2 异常交易行为的专项说明

本基金于本报告期内不存在异常交易行为。本报告期内基金管理人管理的所有投资组合参与的交易所公开竞价同日反向交易成交较少的单边交易量超过该证券当日成交量的5%的交易次数为1次,是由于指数型基金根据标的指数成份股结构被动调仓所致。

4.4 报告期内基金的投资策略和业绩表现说明

4.4.1 报告期内基金投资策略和运作分析

今年一季度,A股市场窄幅震荡,先是延续了去年底的上涨势头,继而以春节为分水岭市场逐渐走低。板块结构分化较为显著,医药、TMT等小盘股表现良好,白酒、地产等板块在政策担忧下跌幅较大。基于经济弱复苏格局下,强周期板块基本面转好进度低于预期的判断,一季度本基金在操作上,股票仓位中枢较去年底略有下降,降低了非银行金融、地产、有色、建材、工程机械等强周期板块的配置,增配了估值较低的银行、汽车以及部分周期性成长行业。看好估值便宜的银行业,具有寡头垄断竞争格局的制造业、具有核心定价权的消费行业,对于前期涨幅较大且估值较贵的小盘股比较谨慎。

4.4.2 报告期内基金的业绩表现

截至报告期末,本基金份额净值为0.757元,本报告期份额净值增长率-3.07%为%,同期业绩比较基准增长率为0.38%。

§5 投资组合报告

5.1 报告期末基金资产组合情况

序号	项目	金额(元)	占基金总资产的比例(%)
1	权益投资	1,718,251,060.10	89.60
	其中:股票	1,718,251,060.10	89.60
2	固定收益投资	110,332,000.00	5.75
	其中:债券	110,332,000.00	5.75
	资产支持证券	-	-
3	金融衍生品投资	-	-
4	买入返售金融资产	-	-
	其中:买断式回购的买入返售金融资产	-	-
5	银行存款和结算备付金合计	59,122,638.44	3.08
6	其他资产	30,090,583.50	1.57
7	合计	1,917,796,282.04	100.00

5.2 报告期末按行业分类的股票投资组合

代码	行业类别	公允价值(元)	占基金资产净值比例(%)
A	农、林、牧、渔业	-	-
B	采掘业	49,222,382.07	2.60
C	制造业	696,044,059.87	36.77
D	电力、热力、燃气及水生产和供应业	34,340,000.00	1.81
E	建筑业	94,091,215.59	4.97
F	批发和零售业	31,469,522.76	1.66
G	交通运输、仓储和邮政业	45,356,151.30	2.40
H	住宿和餐饮业	-	-
I	信息传输、软件和信息技术服务业	146,933,543.22	7.76
J	金融业	320,991,684.75	16.96
K	房地产业	126,936,095.54	6.71
L	租赁和商务服务业	-	-
M	科学研究和技术服务业	5,970,000.00	0.32
N	水利、环境和公共设施管理业	42,144,000.00	2.23
O	居民服务、修理和其他服务业	-	-
P	教育	-	-
Q	卫生和社会工作	-	-
R	文化、体育和娱乐业	41,881,405.00	2.21
S	综合	82,871,000.00	4.38
	合计	1,718,251,060.10	90.78

5.3 报告期末按公允价值占基金资产净值比例大小排序的前十名股票投资明细

序号	股票代码	股票名称	数量(股)	公允价值(元)	占基金资产净值比例(%)
1	600406	国电南瑞	9,419,500	137,524,700.00	7.27
2	000651	格力电器	3,989,135	113,969,586.95	6.02
3	600519	贵州茅台	571,367	96,481,031.62	5.10
4	000581	威孚高科	2,300,000	86,572,000.00	4.57
5	600216	浙江医药	3,700,000	84,221,000.00	4.45
6	600240	华业地产	16,000,000	74,720,000.00	3.95
7	600256	广汇能源	3,500,000	74,165,000.00	3.92
8	601166	兴业银行	4,000,020	69,200,346.00	3.66
9	600559	老白干酒	1,817,000	59,633,940.00	3.15
10	600086	东方金钰	2,700,000	56,187,000.00	2.97

5.4 报告期末按债券品种分类的债券投资组合

序号	债券品种	公允价值(元)	占基金资产净值比例(%)
1	国家债券	-	-
2	央行票据	-	-
3	金融债券	110,332,000.00	5.83
	其中:政策性金融债	110,332,000.00	5.83
4	企业债券	-	-
5	企业短期融资券	-	-
6	中期票据	-	-
7	可转债	-	-
8	其他	-	-
9	合计	110,332,000.00	5.83

5.5 报告期末按公允价值占基金资产净值比例大小排名的前五名债券投资明细

序号	债券代码	债券名称	数量(张)	公允价值(元)	占基金资产净值比例(%)
1	030224	03国开24	900,000	90,342,000.00	4.77
2	120245	12国开45	200,000	19,990,000.00	1.06

5.6 报告期末按公允价值占基金资产净值比例大小排名的前十名资产支持证券投资明细

本基金本报告期末未持有资产支持证券。

5.7 报告期末按公允价值占基金资产净值比例大小排名的前五名权证投资明细

本基金本报告期末未持有权证。

5.8 报告期末本基金投资的股指期货交易情况说明

本基金本报告期内未投资股指期货。

5.9 投资组合报告附注

5.9.1

本基金投资的前十名证券的发行主体本期没有出现被监管部门立案调查,或在报告编制日前一年内受到公开谴责、处罚的情形。

5.9.2

基金投资的前十名股票没有超出基金合同规定的备选股票库。

5.9.3 其他资产构成

序号	名称	金额(元)
1	存出保证金	561,118.50
2	应收证券清算款	27,680,000.00
3	应收股利	-
4	应收利息	1,644,247.03
5	应收申购款	205,217.97
6	其他应收款	-
7	待摊费用	-
8	其他	-
9	合计	30,090,583.50

5.9.4 报告期末持有的处于转股期的可转换债券明细

本基金本报告期末未持有处于转股期的可转换债券。

5.9.5 报告期末前十名股票中存在流通受限情况的说明

序号	股票代码	股票名称	流通受限部分的公允价值(元)	占基金资产净值比例(%)	流通受限情况说明
1	600216	浙江医药	32,235,000.00	1.70	非公开发行

§6 开放式基金份额变动

单位:份

本报告期期初基金份额总额	3,001,747,421.54
本报告期基金总申购份额	12,353,132.95
减:本报告期基金总赎回份额	512,636,038.28
本报告期基金拆分变动份额	-
本报告期期末基金份额总额	2,501,464,516.21

§7 备查文件目录

7.1 备查文件目录

1、《南方盛元红利股票型证券投资基金基金合同》。

2、《南方盛元红利股票型证券投资基金托管协议》。

3、南方盛元红利股票型证券投资基金2013年第1季度报告原文。

7.2 存放地点

深圳市福田中心区福华一路6号免税商务大厦31-33楼

7.3 查阅方式

网站:http://www.nffund.com

南方稳健成长证券投资基金

2013 第一季度 报告

2013年3月31日

基金管理人:南方基金管理有限公司
基金托管人:中国工商银行股份有限公司
报告送出日期:2013年4月19日

§1 重要提示

基金管理人的董事会及董事保证本报告所载资料不存在虚假记载、误导性陈述或重大遗漏,并对其内容的真实性、准确性和完整性承担个别及连带责任。

基金托管人中国工商银行股份有限公司根据本基金合同规定,于2013年4月16日复核了本报告中的财务指标、净值表现和投资组合报告等内容,保证复核内容不存在虚假记载、误导性陈述或者重大遗漏。

基金管理人承诺以诚实信用、勤勉尽责的原则管理和运用基金资产,但不保证基金一定盈利。

基金的过往业绩并不代表其未来表现。投资有风险,投资者在做出投资决策前应仔细阅读本基金的招募说明书。

本报告中财务资料未经审计。

本报告期自2013年1月1日起至2013年3月31日止。

§2 基金产品概况

基金简称	南方稳健成长混合
交易代码	202001
基金运作方式	契约型开放式
基金合同生效日	2001年9月28日
报告期末基金份额总额	4,778,406,459.15份
投资目标	本基金为稳健成长型基金,在控制风险并保持基金投资组合良好流动性的前提下,力求为投资者提供长期稳定的资本利得。
投资策略	本基金秉承价值投资和稳健投资的理念,通过深入的调查研究,挖掘上市公司的价值,寻求价值被低估的证券,采取低风险适度收益的配比原则,通过科学的组合投资,降低投资风险,以中长期投资为主,追求基金资产的长期稳定增值。
基金管理人	南方基金管理有限公司
基金托管人	中国工商银行股份有限公司

注:本基金在交易所行情系统净值揭示等其他信息披露场合下,可简称为"南方稳健"。

§3 主要财务指标和基金净值表现

3.1 主要财务指标

单位:人民币元

主要财务指标	报告期(2013年1月1日 — 2013年3月31日)
1.本期已实现收益	61,281,381.58
2.本期利润	58,747,479.94
3.加权平均基金份额本期利润	0.0122
4.期末基金资产净值	3,888,560,225.31
5.期末基金份额净值	0.8138

注:1、本期已实现收益指基金本期利息收入、投资收益、其他收入(不含公允价值变动收益)扣除相关费用后的余额,本期利润为本期已实现收益加上本期公允价值变动收益。

2、所述基金业绩指标不包括持有人认购或交易基金的各项费用,计入费用后实际收益水平要低于所列数字。

3.2 基金净值表现

3.2.1 本报告期基金份额净值增长率及其与同期业绩比较基准收益率的比较

阶段	净值增长率①	净值增长率标准差②	业绩比较基准收益率③	业绩比较基准收益率标准差④	①-③	②-④
过去三个月	1.50%	1.08%	-	-	1.50%	1.08%

3.2.2 自基金合同生效以来基金累计净值增长率变动及其与同期业绩比较基准收益率变动的比较

注:本基金的建仓期为六个月,建仓期结束时各项资产配置比例符合基金合同约定。

§4 管理人报告

4.1 基金经理(或基金经理小组)简介

姓名	职务	任本基金的基金经理期限		证券从业年限	说明
		任职日期	离任日期		
李源海	本基金基金经理	2010年7月15日	-	11	管理学博士,具有基金从业资格,曾任职于中国银行深圳分行、湘财证券有限责任公司投资银行部及证券投资部;2002年起进入基金行业,历任万家基金管理有限公司(原天同基金管理有限公司)研究部高级经理、基金管理部基金经理;2004年9月至2005年10月任万家增强收益债券型证券投资基金(原天同保本增值证券投资基金)基金经理;2006年7月至2007年7月任申万巴黎收益宝货币市场基金基金经理;2006年2月至2009年8月,任申万巴黎盛利强化配置混合型证券投资基金基金经理;2008年7月至2009年8月,任申万巴黎竞争优势股票型证券投资基金基金经理。2009年8月,加入南方基金,任职于产品开发部;2010年1月至今,担任南方基金投资部副总监、南方积配基金经理;2010年7月至今,任南方稳健、南稳贰号基金经理。
马北雁	本基金基金经理	2008年4月11日	-	12	土壤学博士,具有基金从业资格。曾先后担任广东省科学院助理研究员、平安证券研究所农业和食品饮料行业研究员、平安证券综合研究所行业公司部副总经理等职务。2005年9月加入南方基金,2008年4月至今,任南方稳健基金经理;2008年4月至今,任南稳贰号基金经理。
应帅	本基金基金经理	2012年11月23日	-	11	北大光华管理学院管理学硕士,具有基金从业资格。曾担任长城基金管理公司行业研究员。2007年加入南方基金,2007年5月至2009年2月,任南方宝元基金经理;2007年5月至2012年11月,任南方成份基金经理;2010年12月至今,任南方宝元基金经理;2012年11月至今,任南方稳健基金经理;2012年11月至今,任南稳贰号基金经理。

4.2 管理人对报告期内本基金运作遵规守信情况的说明

本报告期内,本基金管理人严格遵守《中华人民共和国证券投资基金法》、《证券投资基金运作管理办法》、《证券投资基金销售管理办法》和《证券投资基金信息披露管理办法》等有关法律法规及各项实施准则、《南方稳健成长证券投资基金合同》和其他有关法律法规的规定,本着诚实信用、勤勉尽责的原则管理和运用基金资产,在严格控制风险的基础上,为基金持有人谋求最大利益。本报告期内,基金运作整体合法合规,没有损害基金持有人利益。基金的投资范围、投资比例及投资组合符合有关法律法规及基金合同的规定。

4.3 公平交易专项说明

4.3.1 公平交易制度的执行情况

本报告期内,本基金管理人严格执行《证券投资基金管理公司公平交易制度指导意见》,完善相应制度及流程,通过系统和人工等各种方式在各业务环节严格控制交易公平执行,公平对待旗下管理的所有基金和投资组合。

4.3.2 异常交易行为的专项说明

本基金于本报告期内不存在异常交易行为。本报告期内基金管理人管理的所有投资组合参与的交易所公开竞价同日反向交易成交较少的单边交易量超过该证券当日成交量的5%的交易次数为1次,是由于指数型基金根据标的指数成份股结构被动调仓所致。

4.4 报告期内基金的投资策略和业绩表现说明

4.4.1 报告期内基金投资策略和运作分析

在经过去年12月份的大幅上涨后,13年一季度市场出现了明显的风格变化。大股票先涨后跌,沪深300指数最终收跌。而小股票则出现了继续大幅度上涨的势头,创业板指数上涨超过20%,中小板指数上涨接近9%。而行业方面,金融地产、白酒领跌市场明显,而医药、电子、传媒、环保等板块涨幅明显。大小股票以及行业之间走势的差异达到了历史峰值。本基金基于白酒的政策打压实际上影响到消费的不确定性,大比例的减持白酒股,相应增加了大众消费品板块,因为其有稳定增长的特性兼估值比较合理(相对于高估值的电子、环保、传媒)。同时,本基金继续坚持以银行和地产为代表的低估值板块。仓位方面,本基金继续维持过往较为稳定的风格,未作调整。

4.4.2 报告期内基金的业绩表现

2013年一季度沪深300指数增长率为-1.10%,基金净值增长率为1.50%。

§5 投资组合报告

5.1 报告期末基金资产组合情况

序号	项目	金额(元)	占基金总资产的比例(%)
1	权益投资	2,865,180,918.10	73.25
	其中:股票	2,865,180,918.10	73.25
2	固定收益投资	867,737,739.88	22.18
	其中:债券	867,737,739.88	22.18
	资产支持证券	-	-
3	金融衍生品投资	-	-
4	买入返售金融资产	-	-
	其中:买断式回购的买入返售金融资产	-	-
5	银行存款和结算备付金合计	130,829,847.10	3.34
6	其他资产	47,989,366.41	1.23
7	合计	3,911,737,871.49	100.00

5.2 报告期末按行业分类的股票投资组合

代码	行业类别	公允价值(元)	占基金资产净值比例(%)
A	农、林、牧、渔业	-	-
B	采掘业	-	-
C	制造业	1,361,910,564.11	35.02
D	电力、热力、燃气及水生产和供应业	91,995,110.64	2.37
E	建筑业	43,865,631.96	1.13
F	批发和零售业	27,015,188.45	0.69
G	交通运输、仓储和邮政业	90,381,418.30	2.32
H	住宿和餐饮业	-	-
I	信息传输、软件和信息技术服务业	108,908,914.00	2.80
J	金融业	495,500,828.34	12.74
K	房地产业	412,129,916.52	10.60
L	租赁和商务服务业	-	-
M	科学研究和技术服务业	-	-
N	水利、环境和公共设施管理业	180,451,047.25	4.64
O	居民服务、修理和其他服务业	-	-
P	教育	-	-
Q	卫生和社会工作	-	-
R	文化、体育和娱乐业	11,226,549.21	0.29
S	综合	41,795,749.32	1.07
	合计	2,865,180,918.10	73.68

5.3 报告期末按公允价值占基金资产净值比例大小排序的前十名股票投资明细

序号	股票代码	股票名称	数量(股)	公允价值(元)	占基金资产净值比例(%)
1	600000	浦发银行	21,061,000	213,347,930.00	5.49
2	000895	双汇发展	2,457,835	198,593,068.00	5.11
3	000002	万科A	15,407,629	165,786,088.04	4.26
4	600887	伊利股份	3,731,885	118,226,116.80	3.04
5	601318	中国平安	2,751,344	114,923,638.88	2.96
6	002422	科伦药业	1,782,451	114,059,039.49	2.93
7	000651	格力电器	3,819,809	109,131,943.13	2.81
8	600406	国电南瑞	7,143,710	104,298,166.00	2.68
9	600518	康美药业	5,802,490	101,775,674.60	2.62
10	600594	益佰制药	3,264,143	96,455,425.65	2.48

5.4 报告期末按债券品种分类的债券投资组合

序号	债券品种	公允价值(元)	占基金资产净值比例(%)
1	国家债券	17,103,739.88	0.44
2	央行票据	49,965,000.00	1.28
3	金融债券	800,669,000.00	20.59
	其中:政策性金融债	800,669,000.00	20.59
4	企业债券	-	-
5	企业短期融资券	-	-
6	中期票据	-	-
7	可转债	-	-
8	其他	-	-
9	合计	867,737,739.88	22.32

5.5 报告期末按公允价值占基金资产净值比例大小排名的前五名债券投资明细

序号	债券代码	债券名称	数量(张)	公允价值(元)	占基金资产净值比例(%)
1	080220	08国开20	5,000,000	481,300,000.00	12.38
2	120245	12国开45	700,000	69,965,000.00	1.80
3	130201	13国开01	500,000	49,980,000.00	1.29
4	1001060	10央票60	500,000	49,965,000.00	1.28
5	050224	05国开24	500,000	49,645,000.00	1.28

5.6 报告期末按公允价值占基金资产净值比例大小排名的前十名资产支持证券投资明细

注:本基金本报告期末未持有资产支持证券。

5.7 报告期末按公允价值占基金资产净值比例大小排名的前五名权证投资明细

注:本基金本报告期末未持有权证。

5.8 报告期末本基金投资的股指期货交易情况说明

注:本基金本报告期内未投资股指期货。

5.9 投资组合报告附注

5.9.1

本基金投资的前十名证券的发行主体本期没有出现被监管部门立案调查,或在报告编制日前一年内受到公开谴责、处罚的情形。

5.9.2

本基金投资的前十名股票没有超出基金合同规定备选股票库。

5.9.3 其他资产构成

序号	名称	金额(元)
1	存出保证金	649,265.84
2	应收证券清算款	34,600,000.00
3	应收股利	-
4	应收利息	12,241,746.37
5	应收申购款	498,354.20
6	其他应收款	-
7	待摊费用	-
8	其他	-
9	合计	47,989,366.41

5.9.4 报告期末持有的处于转股期的可转换债券明细

注:本基金本报告期末未持有处于转股期的可转换债券

5.9.5 报告期末前十名股票中存在流通受限情况的说明

注:本基金本报告期末未持有流通受限的股票

§6 开放式基金份额变动

单位:份

本报告期期初基金份额总额	4,864,087,401.57
本报告期基金总申购份额	37,574,391.72
减:本报告期基金总赎回份额	123,255,334.14
本报告期基金拆分变动份额	-
本报告期期末基金份额总额	4,778,406,459.15

§7 备查文件目录

7.1 备查文件目录

1、南方稳健成长证券投资基金基金合同

2、南方稳健成长证券投资基金托管协议

3、南方稳健成长证券投资基金2013年1季度报告原文

7.2 存放地点

深圳市福田中心区福华一路6号免税商务大厦31-33层

7.3 查阅方式

网站:http://www.nffund.com

南方现金增利基金

2013 第一季度 报告

2013年3月31日

基金管理人:南方基金管理有限公司
基金托管人:中国工商银行股份有限公司
报告送出日期:2013年4月19日

§1 重要提示

基金管理人的董事会及董事保证本报告所载资料不存在虚假记载、误导性陈述或重大遗漏,并对其内容的真实性、准确性和完整性承担个别及连带责任。

基金托管人中国工商银行股份有限公司根据本基金合同规定,于2013年4月16日复核了本报告中的财务指标、净值表现和投资组合报告等内容,保证复核内容不存在虚假记载、误导性陈述或者重大遗漏。

基金管理人承诺以诚实信用、勤勉尽责的原则管理和运用基金资产,但不保证基金一定盈利。

基金的过往业绩并不代表其未来表现。投资有风险,投资者在做出投资决策前应仔细阅读本基金的招募说明书。

本报告中财务资料未经审计。

本报告期自2013年1月1日起至3月31日止。

§2 基金产品概况

基金简称	南方现金增利货币	
交易代码	202301	
基金运作方式	契约型开放式	
基金合同生效日	2004年3月5日	
报告期末基金份额总额	49,040,691,447.67份	
投资目标	本基金为具有高流动性、低风险和稳定收益的短期金融市场基金,在控制风险的前提下,力争为投资者提供稳定的收益。	
投资策略	南方现金增利基金以"保持资产充分流动性,获取稳定收益"为资产配置目标,在战略资产配置上,主要采取利率走势预期与组合久期控制相结合的策略,在战术资产操作上,主要采取follow投资、关键时期的时机抉择策略,并结合市场环境适时进行回购套利等操作。	
业绩比较基准	本基金基准收益率=1年期银行定期存款收益率(税后)(至2008年8月26日) 本基金基准收益率=同期7天通知存款利率(税后)(自2008年8月27日起)	
基金管理人	南方基金管理有限公司	
基金托管人	中国工商银行股份有限公司	
下属两级基金的基金简称	南方现金增利货币A	南方现金增利货币B
下属两级基金的交易代码	202301	202302
报告期末下属两级基金的份额总额	26,626,871,154.01份	22,413,820,293.66份

注:本基金在交易所行情系统净值揭示等其他信息披露场合下,可简称为"南方现金"。

§3 主要财务指标和基金净值表现

3.1 主要财务指标

单位:人民币元

主要财务指标	报告期(2013年1月1日 — 2013年3月31日)	
	南方现金增利货币A	南方现金增利货币B
1. 本期已实现收益	273,439,668.95	254,386,820.64
2. 本期利润	273,439,668.95	254,386,820.64
3. 期末基金资产净值	26,626,871,154.01	22,413,820,293.66

注:1. 本期已实现收益指基金本期利息收入、投资收益、其他收入(不含公允价值变动收益)扣除相关费用后的余额,本期利润为本期已实现收益加上本期公允价值变动收益,由于货币市场基金采用摊余成本法核算,因此,公允价值变动收益为零,本期已实现收益和本期利润的金额相等。

2.所述基金业绩指标不包括持有人认购或交易基金的各项费用,计入费用后实际收益水平要低于所列数字。

3.2 基金净值表现

3.2.1 本报告期基金份额净值收益率及其与同期业绩比较基准收益率的比较

南方现金增利货币A

阶段	净值收益率①	净值收益率标准差②	业绩比较基准收益率③	业绩比较基准收益率标准差④	①-③	②-④
过去三个月	0.9325%	0.0022%	0.3381%	0.0000%	0.5944%	0.0022%

注:本基金收益分配为按月结转份额。

南方现金增利货币B

阶段	净值收益率①	净值收益率标准差②	业绩比较基准收益率③	业绩比较基准收益率标准差④	(1)-③	②-④
过去三个月	0.9921%	0.0022%	0.3381%	0.0000%	0.6540%	0.0022%

注:本基金收益分配为按月结转份额。

3.2.2 自基金合同生效以来基金累计净值收益率变动及其与同期业绩比较基准收益率变动的比较

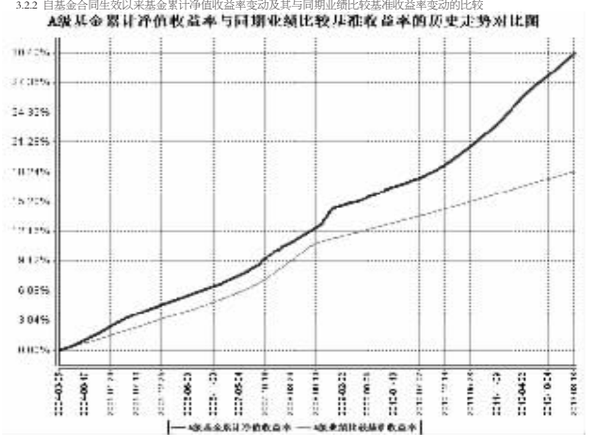

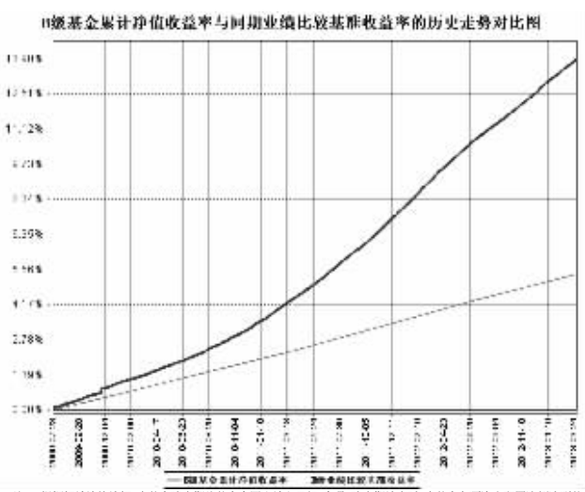

注:1、根据相关法律法规,本基金建仓期为基金合同生效之日起3个月。建仓期结束时,本基金各项资产配置比例达到基金合同的约定。

2、本基金基准收益率=1年期银行定期存款收益率(税后)(至2008年8月26日)

本基金基准收益率=同期7天通知存款利率(税后)(自2008年8月27日起)

§4 管理人报告

4.1 基金经理(或基金经理小组)简介

姓名	职务	任本基金的基金经理期限		证券从业年限	说明
		任职日期	离任日期		
刘朝阳	本基金基金经理	2011年10月17日	-	5	北京大学光华管理学院金融硕士学位,2007年7月加入南方基金,具有基金从业资格,历任南方基金公司固定收益研究员、债券交易员及固定收益部宏观策略高级研究员。2011年5月至今,任南方50债基金经理;2011年10月至今,任南方现金基金经理。
韩亚庆	本基金基金经理、固定收益部副总监	2008年11月11日	-	12	经济学硕士,具有基金从业资格,2000年开始从事固定收益类证券承销、研究与投资管理,曾任职于国家开发银行资金局、全国社会保障基金理事会投资部,2008年加入南方基金,2010年5月至今,担任固定收益部副总监;2008年11月至今,任南方现金基金经理;2010年11月至今,任南方广利基金经理。

4.2 管理人对报告期内本基金运作遵规守信情况的说明

本报告期内,本基金管理人严格遵守《中华人民共和国证券投资基金法》、《证券投资基金运作管理办法》、《证券投资基金销售管理办法》和《证券投资基金信息披露管理办法》等有关法律法规及各项实施准则、《南方现金增利基金基金合同》和其他有关法律法规的规定,本着诚实信用、勤勉尽责的原则管理和运用基金资产,在严格控制风险的基础上,为基金持有人谋求最大利益。本报告期内,基金运作整体合法合规,没有损害基金持有人利益。基金的投资范围、投资比例及投资组合符合有关法律法规及基金合同的规定。

4.3 公平交易专项说明

4.3.1 公平交易制度的执行情况

本报告期内,本基金管理人严格执行《证券投资基金管理公司公平交易制度指导意见》,完善相应制度及流程,通过系统和人工等各种方式在各业务环节严格控制交易公平执行,公平对待旗下管理的所有基金和投资组合。

4.3.2 异常交易行为的专项说明

本基金于本报告期内不存在异常交易行为。本报告期内基金管理人管理的所有投资组合参与的交易所公开竞价同日反向交易成交较少的单边交易量超过该证券当日成交量的5%的交易次数为1次,是由于指数型基金根据标的指数成份股结构被动调仓所致。

4.4 报告期内基金的投资策略和业绩表现说明

4.4.1 报告期内基金投资策略和运作分析

2013年一季度,国内经济增长企稳,CPI受季节性因素有所波动,整体通胀温和。年初货币政策保持平,资金面整体充裕。在经济复苏仍然非常脆弱的时候,监管层表现出了对风险的重视和控制,频频出台政策;针对房价上涨,出台了较为严厉的国五条;针对影子