广发聚富开放式证券投资基金

2013 第一季度 报告

2013年3月31日

基金管理人:广发基金管理有限公司
基金托管人:中国工商银行股份有限公司
报告送出日期:二〇一三年四月二十二日

§1 重要提示

基金管理人的董事会及董事保证本报告所载资料不存在虚假记载、误导性陈述或重大遗漏,并对其内容的真实性、准确性和完整性承担个别及连带责任。

基金托管人中国工商银行股份有限公司根据本基金合同规定,于2013年4月17日复核了本报告中的财务指标、净值表现和投资组合报告等内容,保证复核内容不存在虚假记载、误导性陈述或者重大遗漏。

基金管理人承诺以诚实信用、勤勉尽责的原则管理和运用基金资产,但不保证基金一定盈利。

基金的过往业绩并不代表其未来表现。投资有风险,投资者在作出投资决策前应仔细阅读本基金的招募说明书。

本报告中财务资料未经审计。

本报告期自2013年1月1日起至3月31日止。

§2 基金产品概况

基金简称	广发聚富混合	
基金主代码	270001	
交易代码	270001	270011
基金运作方式	契约型开放式	
基金合同生效日	2003年12月3日	
报告期末基金份额总额	4,455,818,691.52份	
投资目标	依托高速发展的宏观经济和资本市场,通过基金管理人科学研究,审慎投资,在控制风险的基础上追求基金资产的长期稳健增值。	
投资策略	积极投资策略,在资产配置层面,重视股票资产和债券资产的动态平衡配置;在行业配置层面,根据不同行业的发展前景进行行业优化配置;在个股选择层面,在深入把握上市公司基本面的基础上挖掘价格尚未完全反映投资价值的潜力股的投资机会。	
业绩比较基准	80%*中信标普300指数收益+20%*中信标普金债指数收益	
风险收益特征	本基金风险收益特征介于成长基金与价值基金之间;适度风险、较高收益。	
基金管理人	广发基金管理有限公司	
基金托管人	中国工商银行股份有限公司	

§3 主要财务指标和基金净值表现

3.1 主要财务指标

单位:人民币元

主要财务指标	报告期(2013年1月1日-2013年3月31日)
1.本期已实现收益	103,182,287.13
2.本期利润	285,662,935.54
3.加权平均基金份额本期利润	0.0630
4.期末基金资产净值	5,326,729,272.96
5.期末基金份额净值	1.1955

注:(1)所述基金财务指标不包括持有人认购和交易基金的各项费用,计入费用后实际收益水平要低于所列数字。

(2)本期已实现收益指基金本期利息收入、投资收益、其他收入(不含公允价值变动收益)扣除相关费用后的余额,本期利润为本期已实现收益加上本期公允价值变动收益。

3.2 基金净值表现

3.2.1 本报告期基金份额净值增长率及其与同期业绩比较基准收益率的比较

阶段	净值增长率①	净值增长率标准差②	业绩比较基准收益率③	业绩比较基准收益率标准差④	①-③	②-④
过去三个月	5.60%	1.10%	-0.13%	1.21%	5.73%	-0.11%

3.2.2 自基金合同生效以来基金累计份额净值增长率变动及其与同期业绩比较基准收益率变动的比较

广发聚富开放式证券投资基金

累计净值增长率与业绩比较基准收益率的历史走势对比图

(2003年12月3日至2013年3月31日)

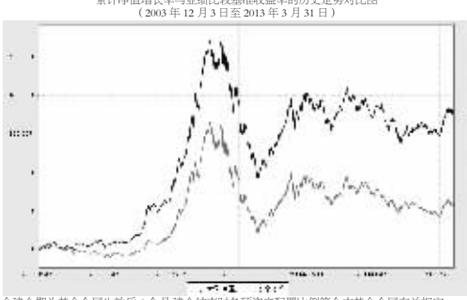

注:本基金建仓期为基金合同生效后6个月,建仓结束时各项资产配置比例符合本基金合同有关规定。

§4 管理人报告

4.1 基金经理(或基金经理小组)简介

姓名	职务	任本基金的基金经理期限		证券从业年限	说明
		任职日期	离任日期		
祝俭	本基金的基金经理	2010-12-31	-	8	男,经济学硕士,持有证券业执业证书,2005年7月至2007年7月任广发基金管理有限公司研究发展部行业研究员,2008年8月至2010年5月任农银汇理基金管理有限公司研究部行业研究员,2010年5月至今任职于广发基金管理有限公司,2010年12月31日起任广发聚富混合基金的基金经理。

注:1."任职日期"和"离职日期"指公司公告聘任或解聘日期。

2.证券从业的含义遵从行业协会《证券业从业人员资格管理办法》的相关规定。

4.2 管理人对报告期内本基金运作遵规守信情况的说明

本报告期内,本基金管理人严格遵守《中华人民共和国证券投资基金法》及其配套法规、《广发聚富开放式证券投资基金合同》和其他有关法律法规的规定,本着诚实信用、勤勉尽责的原则管理和运用基金资产,在严格控制风险的基础上,为基金份额持有人谋求最大利益。本报告期内,基金运作合法合规,无损害基金持有人利益的行为,基金的投资管理符合有关法规及基金合同的规定。

4.3 公平交易专项说明

4.3.1 公平交易制度的执行情况

公司通过建立科学、制衡的投资决策体系,加强交易分配环节的内部控制,并通过对时的行为监控与及时的分析评估,保证公平交易原则的实现。

在投资决策的内部控制方面,公司制度规定投资组合投资的股票必须来源于备选股票库,重点投资的股票必须来源于核心股票库。公司建立了严格的投资授权制度,投资组合经理在授权范围内可以自主决策,超过投资权限的操作需要经过严格的审批程序。在交易过程中,中央交易部按照"时间优先、价格优先、比例分配、综合平衡"的原则,公平分配投资指令。监察稽核部风险控制岗通过投资交易系统对投资交易过程进行实时监控及预警,实现投资风险的事中风险控制;稽核岗通过对投资、研究及交易等全流程的独立监察稽核,实现投资风险的事后控制。

本报告期内,上述公平交易制度总体执行情况良好,不同的投资组合受到了公平对待,未发生任何不公平的交易事项。

4.3.2 异常交易行为的专项说明

本公司原则上禁止不同投资组合之间(完全按照有关指数的构成比例进行证券投资的投资组合除外)或同一投资组合在同一交易日内进行反向交易。如果因应对大额赎回等特殊情况需要进行反向交易的,则需经公司领导严格审批并留痕备查。

本投资组合为主动型开放式基金。本报告期内,本投资组合与本公司管理的其他主动型投资组合未发生过同日反向交易的情况;与本公司管理的被动型投资组合发生过同日反向交易的情况,但成交较少的单边交易量不超过该证券当日成交量的5%。这些交易不存在任何利益输送的嫌疑。

4.4 报告期内基金的投资策略和业绩表现说明

4.4.1 报告期内基金投资策略和运作分析

2013年一季度,经济呈复苏态势。房地产市场迅速升温,多个城市房价在一季度涨幅明显,同时CPI的上升势头在头两个月比较快速。政府早于市场预期进行流动性和房地产市场的主动调控,同时反腐力度继续加大,白酒行业遭受重创。证券市场在一季度对于经济强复苏报以极大的预期,周期板块延续去年12月份的强劲走势,继续大幅上涨。医药板块涨幅居前,而白酒、房地产等行业在政策压制下走势低迷。本基金在一季度由于配置了一些白酒、房地产,年初净值受到影响。不过本基金及时调整布局,转向环保、电子产业等成长股的配置之中。

4.4.2 报告期内基金的业绩表现

本季度本基金净值增长5.60%,同期比较基准为5.73%。

4.5 管理人对宏观经济、证券市场及行业走势的简要展望

两会刚刚结束,春节可以认为是一个分水岭,在春节之前所有强周期行业和中游行业的表现都较好,大家对于经济强复苏的期望值较高,但是春节之后的旺季来的比较迟,而且力度也比较弱,这一点从工程机械销量、水泥价格和煤炭价格上都能得到验证。这里面本质的原因是经济深层次的问题没有解决,我们在去年的四季报里面提出来不能重配制造业的判断也得到了验证。一季度政府出台了地产和影子银行的相关政策,地产的国五条和银监会的八号文对市场的预期影响较大,后续的影响需要高度关注。市场对于地产行业的分歧较大,但是我们认为每个行业都存在自身的问题,房地产价格高企在部分城市是比较突出的矛盾,这一点是不可回避的事实,但是我们仍然需要看到更多二三线城市的房价并不虚高,房价的问题是结构性的。对于二季度,经济的主要矛盾是增长,而不是通胀约束;从中期的角度上看,改革红利仍然值得期待。

从行业基本面上来看,医药、消费电子和环保行业趋势良好,这些行业受政策影响较小,行业景气度持续向好,行业发展空间也比较大,不过短期内估值偏高,未来一个季度的绝对收益可能不会很明显。地产行业的基本面趋势良好,公司估值处于历史低位,行业龙头公司集中度提升的趋势没有改变,我们仍然看好其中低估值的行业龙头。对于中游行业和上游的资源行业,我们仍然保持谨慎。

尽管经济未来仍将面临较多的不确定,我们相信通过深入的基本面研究,一定能寻找到风险收益匹配的投资标的,为持有人带来满意的回报。

§5 投资组合报告

5.1 报告期末基金资产组合情况

序号	项目	金额(元)	占基金总资产的比例(%)
1	权益投资	3,766,071,225.88	69.80
	其中:股票	3,766,071,225.88	69.80
2	固定收益投资	1,160,399,419.20	21.51
	其中:债券	1,160,399,419.20	21.51
	资产支持证券	-	-
3	金融衍生品投资	-	-
4	买入返售金融资产	-	-
	其中:买断式回购的买入返售金融资产	-	-
5	银行存款和结算备付金合计	371,559,361.02	6.89
6	其他各项资产	97,484,178.20	1.81
7	合计	5,395,514,184.30	100.00

5.2 报告期末按行业分类的股票投资组合

代码	行业类别	公允价值(元)	占基金资产净值比例(%)
A	农、林、牧、渔业	-	-
B	采矿业	-	-
C	制造业	1,506,700,503.95	28.29
D	电力、热力、燃气及水生产和供应业	210,968,488.76	3.96
E	建筑业	-	-
F	批发和零售业	405,561,494.96	7.61
G	交通运输、仓储和邮政业	-	-
H	住宿和餐饮业	-	-
I	信息传输、软件和信息技术服务业	-	-
J	金融业	442,110,000.00	8.30
K	房地产业	1,200,730,738.21	22.54
L	租赁和商务服务业	-	-
M	科学研究和技术服务业	-	-
N	水利、环境和公共设施管理业	-	-
O	居民服务、修理和其他服务业	-	-
P	教育	-	-
Q	卫生和社会工作	-	-
R	文化、体育和娱乐业	-	-
S	综合	-	-
	合计	3,766,071,225.88	70.70

5.3 报告期末按公允价值占基金资产净值比例大小排序的前十名股票投资明细

序号	股票代码	股票名称	数量(股)	公允价值(元)	占基金资产净值比例(%)
1	600048	保利地产	40,100,087	460,348,998.76	8.64
2	000002	万 科A	42,500,006	457,300,064.56	8.59
3	600535	天士力	4,500,000	314,775,000.00	5.91
4	000963	华东医药	7,000,000	299,320,000.00	5.62
5	600594	益佰制药	10,101,599	298,502,250.45	5.60
6	000651	格力电器	10,100,000	288,557,000.00	5.42
7	000024	招商地产	12,000,071	283,081,674.89	5.31
8	600276	恒瑞医药	5,408,672	181,785,465.92	3.41
9	601166	兴业银行	9,500,000	164,350,000.00	3.09
10	600000	浦发银行	16,000,000	162,080,000.00	3.04

5.4 报告期末按债券品种分类的债券投资组合

序号	债券品种	公允价值(元)	占基金资产净值比例(%)
1	国家债券	-	-
2	央行票据	182,066,000.00	3.42
3	金融债券	949,019,000.00	17.82
	其中:政策性金融债	949,019,000.00	17.82
4	企业债券	-	-
5	企业短期融资券	-	-
6	中期票据	-	-
7	可转债	29,314,419.20	0.55
8	其他	-	-
9	合计	1,160,399,419.20	21.78

5.5 报告期末按公允价值占基金资产净值比例大小排名的前五名债券投资明细

序号	债券代码	债券名称	数量(张)	公允价值(元)	占基金资产净值比例(%)
1	120419	12农发19	3,700,000	370,370,000.00	6.95
2	120318	12进出18	2,200,000	220,154,000.00	4.13
3	1101081	11央行票据81	1,600,000	162,080,000.00	3.04
4	120305	12进出05	1,200,000	120,036,000.00	2.25
5	120314	12进出14	1,100,000	110,011,000.00	2.07

5.6 报告期末按公允价值占基金资产净值比例大小排名的前十名资产支持证券投资明细

本基金本报告期末未持有资产支持证券。

5.7 报告期末按公允价值占基金资产净值比例大小排名的前五名权证投资明细

本基金本报告期末未持有权证。

5.8 报告期末本基金投资的股指期货交易情况说明

注:(1)本基金本报告期末未持有股指期货。

(2)本基金本报告期内未进行股指期货交易。

5.9 投资组合报告附注

5.9.1 根据公开市场信息,报告期内本基金投资的前十名证券的发行主体未被监管部门立案调查,或在本报告编制日前一年内本基金投资的前十名证券的发行主体未受到公开谴责和处罚。

5.9.2 报告期内本基金投资的前十名股票未超出基金合同规定的备选股票库。

5.9.3 其他各项资产构成

序号	名称	金额(元)
1	存出保证金	1,097,054.47
2	应收证券清算款	78,063,106.11
3	应收股利	-
4	应收利息	17,265,313.05
5	应收申购款	1,058,704.57
6	其他应收款	-
7	待摊费用	-
8	其他	-
9	合计	97,484,178.20

5.9.4 报告期末持有的处于转股期的可转换债券明细

本基金本报告期末未持有处于转股期的可转换债券。

5.9.5 报告期末前十名股票中存在流通受限情况的说明

本基金本报告期末前十名股票中不存在流通受限情况。

§6 开放式基金份额变动

单位:份

本报告期期初基金份额总额	4,569,199,971.98
本报告期基金总申购份额	146,359,987.69
减:本报告期基金总赎回份额	259,741,268.15
本报告期基金拆分变动份额	-
本报告期期末基金份额总额	4,455,818,691.52

§7 备查文件目录

7.1 备查文件目录

1.中国证监会批准广发聚富开放式证券投资基金募集的文件;

2.《广发聚富开放式证券投资基金基金合同》;

3.《广发聚富开放式证券投资基金托管协议》;

4.《广发基金管理有限公司开放式基金业务规则》;

5.《广发聚富开放式证券投资基金招募说明书》及其更新版;

6.广发基金管理有限公司批准成立批件、营业执照;

7.基金托管人业务资格批件、营业执照。

7.2 存放地点

广州市海珠区琶洲大道东1号保利国际广场南塔31-33楼

7.3 查阅方式

1.书面查阅:查阅时间为每工作日8:30-11:30,13:30-17:00。投资者可免费查阅,也可按工本费购买复印件;

2.网站查阅:基金管理人网址:http://www.gffunds.com.cn。

投资者如对本报告有疑问,可咨询本基金管理人广发基金管理有限公司,咨询电话95105828或020-83936999,或发电子邮件:services@gf-funds.com.cn。

广发基金管理有限公司

二〇一三年四月二十二日

广发小盘成长股票型证券投资基金(LOF)

2013 第一季度 报告

2013年3月31日

基金管理人:广发基金管理有限公司
基金托管人:上海浦东发展银行股份有限公司
报告送出日期:二〇一三年四月二十二日

§1 重要提示

基金管理人的董事会及董事保证本报告所载资料不存在虚假记载、误导性陈述或重大遗漏,并对其内容的真实性、准确性和完整性承担个别及连带责任。

基金托管人上海浦东发展银行股份有限公司根据本基金合同规定,于2013年4月17日复核了本报告中的财务指标、净值表现和投资组合报告等内容,保证复核内容不存在虚假记载、误导性陈述或者重大遗漏。

基金管理人承诺以诚实信用、勤勉尽责的原则管理和运用基金资产,但不保证基金一定盈利。

基金的过往业绩并不代表其未来表现。投资有风险,投资者在作出投资决策前应仔细阅读本基金的招募说明书。

本报告中财务资料未经审计。

本报告期自2013年1月1日起至3月31日止。

§2 基金产品概况

基金简称	广发小盘成长股票(LOF)
基金主代码	162703
交易代码	162703
基金运作方式	上市契约型开放式
基金合同生效日	2005年2月2日
报告期末基金份额总额	4,475,005,836.97份
投资目标	依托中国良好的宏观经济发展形势和资本市场的高速成长,通过投资于具有高成长性的小市值公司股票,以寻求资本的长期增值。
投资策略	1.资产配置区间:股票资产配置比例为60%-95%,债券资产配置比例为0-15%,现金大于等于5%。 2.决策依据:以《基金法》、基金合同、公司章程等有关法律法规为决策依据,并以维护基金份额持有人利益作为最高准则。 3.股票投资管理的方法与标准:本基金在投资策略上采取小市值成长导向型,主要投资于基本面良好,具有高成长性的小市值公司股票。 4.债券投资策略:利率预测、收益率曲线模拟、资产配置和债券分析。
业绩比较基准	天相小市值指数。
风险收益特征	较高风险,较高收益。
基金管理人	广发基金管理有限公司
基金托管人	上海浦东发展银行股份有限公司

§3 主要财务指标和基金净值表现

3.1 主要财务指标

单位:人民币元

主要财务指标	报告期(2013年1月1日-2013年3月31日)
1.本期已实现收益	-36,034,964.58
2.本期利润	-154,827,016.20
3.加权平均基金份额本期利润	-0.0343
4.期末基金资产净值	8,023,736,829.13
5.期末基金份额净值	1.7930

注:(1)所述基金财务指标不包括持有人认购和交易基金的各项费用,计入费用后实际收益水平要低于所列数字。

(2)本期已实现收益指基金本期利息收入、投资收益、其他收入(不含公允价值变动收益)扣除相关费用后的余额,本期利润为本期已实现收益加上本期公允价值变动收益。

3.2 基金净值表现

3.2.1 本报告期基金份额净值增长率及其与同期业绩比较基准收益率的比较

阶段	净值增长率①	净值增长率标准差②	业绩比较基准收益率③	业绩比较基准收益率标准差④	①-③	②-④
过去三个月	-1.93%	1.54%	5.29%	1.40%	-7.22%	0.14%

3.2.2 自基金合同生效以来基金累计份额净值增长率变动及其与同期业绩比较基准收益率变动的比较

广发小盘成长股票型证券投资基金(LOF)

累计净值增长率与业绩比较基准收益率的历史走势对比图

(2005年2月2日至2013年3月31日)

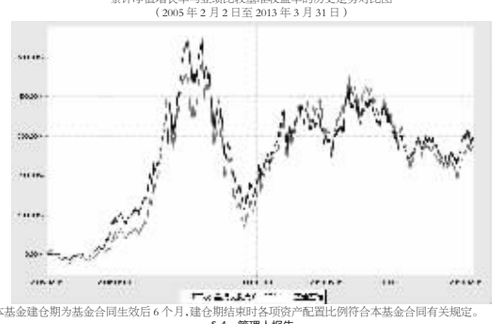

注:本基金建仓期为基金合同生效后6个月,建仓期结束时各项资产配置比例符合本基金合同有关规定。

§4 管理人报告

4.1 基金经理(或基金经理小组)简介

姓名	职务	任本基金的基金经理期限		证券从业年限	说明
		任职日期	离任日期		
陈仕德	本基金的基金经理;广发内需增长混合基金的基金经理;投资总监、投资管理部总经理	2005-2-2	-	19	男,中国籍,经济学硕士,持有证券执业资格证书,1997年至2001年任职于广发证券股份有限公司,2001年至2003年8月参与筹建广发基金管理有限公司,2003年8月5日至2011年1月5日任广发基金管理有限公司投资管理部副总经理,2005年2月2日起任广发小盘成长股票(LOF)基金的基金经理,2010年4月19日起任广发内需增长混合基金的基金经理,2011年1月6日起任广发基金管理有限公司投资管理部总经理,2012年7月11日起任广发基金管理有限公司投资总监。

注:1."任职日期"和"离职日期"指公司公告聘任或解聘日期。

2.证券从业的含义遵从行业协会《证券业从业人员资格管理办法》的相关规定。

4.2 管理人对报告期内本基金运作遵规守信情况的说明

本报告期内,本基金管理人严格遵守《中华人民共和国证券投资基金法》及其配套法规、《广发小盘成长股票型证券投资基金(LOF)基金合同》和其他有关法律法规的规定,本着诚实信用、勤勉尽责的原则管理和运用基金资产,在严格控制风险的基础上,为基金持有人谋求最大利益。本报告期内,基金运作合法合规,无损害基金持有人利益的行为,基金的投资管理符合有关法规及基金合同的规定。

4.3 公平交易专项说明

4.3.1 公平交易制度的执行情况

公司通过建立科学、制衡的投资决策体系,加强交易分配环节的内部控制,并通过实时的行为监控与及时的分析评估,保证公平交易原则的实现。

在投资决策的内部控制方面,公司制度规定投资组合投资的股票必须来源于备选股票库,重点投资的股票必须来源于核心股票库。公司建立了严格的投资授权制度,投资组合经理在授权范围内可以自主决策,超过投资权限的操作需要经过严格的审批程序。在交易过程中,中央交易部按照"时间优先、价格优先、比例分配、综合平衡"的原则,公平分配投资指令。监察稽核部风险控制岗通过投资交易系统对投资交易过程进行实时监控及预警,实现投资风险的事中风险控制;稽核岗通过对投资、研究及交易等全流程的独立监察稽核,实现投资风险的事后控制。

本报告期内,上述公平交易制度总体执行情况良好,不同的投资组合受到了公平对待,未发生任何不公平的交易事项。

4.3.2 异常交易行为的专项说明

本公司原则上禁止不同投资组合之间(完全按照有关指数的构成比例进行证券投资的投资组合除外)或同一投资组合在同一交易日内进行反向交易。如果因应对大额赎回等特殊情况需要进行反向交易的,则需经公司领导严格审批并留痕备查。

本投资组合为主动型开放式基金。本报告期内,本投资组合与本公司管理的其他主动型投资组合未发生过同日反向交易的情况;与本公司管理的被动型投资组合发生过同日反向交易的情况,但成交较少的单边交易量不超过该证券当日成交量的5%。这些交易不存在任何利益输送的嫌疑。

4.4 报告期内基金的投资策略和业绩表现说明

4.4.1 报告期内基金投资策略和运作分析

1.市场回顾

本报告期内,市场先扬后抑,上证指数由期初2269.13点跌至2236.62点,同期深圳成指由9116.48点跌至8889.77点,中小板和创业板指数表现较好,分别上涨8.92%和21.38%。行业板块上来看,结构分化明显,军工、医药、电子等行业表现较好,煤炭、有色、食品饮料和地产等行业表现落后。本报告期内,经济延续去年四季度以来复苏的态势,不过强度较弱。

2.基金运作回顾

本报告期内,我们减持了食品饮料,增持了金融行业,仓位变化不大,但是由于医药和消费电子配置比例不够高,基金净值表现欠佳。

4.4.2 报告期内基金的业绩表现

广发小盘基金本报告期内净值增长率为-1.93%,同期基准为5.29%。

4.5 管理人对宏观经济、证券市场及行业走势的简要展望

从市场的走势来看,春节可以认为是一个分水岭,在春节之前所有强周期行业和中游行业的表现都较好,大家对于经济强复苏的期望值较高,但是春节之后的旺季来的比较迟,而且力度也比较弱,这一点从工程机械销量、水泥价格和煤炭价格上都能得到验证。这里面本质的原因是经济深层次的问题没有解决,我们在去年的四季报里面提出来不能重配制造业的判断也得到了验证。一季度政府出台了地产和影子银行的相关政策,地产的国五条和银监会的八号文对市场的预期影响较大,后续的影响需要高度关注。市场对于地产行业的分歧较大,但是我们认为每个行业都存在自身的问题,房地产价格高企在部分城市是比较突出的矛盾,这一点是不可回避的事实,但是我们仍然需要看到更多二三线城市的房价并不虚高,房价的问题是结构性的。对于二季度,经济的主要矛盾是增长,而不是通胀约束;从中期的角度上看,改革红利仍然值得期待。

从行业基本面上来看,医药、消费电子和环保行业趋势良好,这些行业受政策影响较小,行业景气度持续向好,行业发展空间也比较大,不过短期内估值偏高,未来一个季度的绝对收益可能不会很明显。地产行业的基本面趋势良好,公司估值处于历史低位,行业龙头公司集中度提升的趋势没有改变,我们仍然看好其中低估值的行业龙头。对于中游行业和上游的资源行业,我们仍然保持谨慎。

尽管经济未来仍将面临较多的不确定,我们相信通过深入的基本面研究,一定能寻找到风险收益匹配的投资标的,为持有人带来满意的回报。

§5 投资组合报告

5.1 报告期末基金资产组合情况

序号	项目	金额(元)	占基金总资产的比例(%)
1	权益投资	7,272,142,092.10	90.15
	其中:股票	7,272,142,092.10	90.15
2	固定收益投资	-	-
	其中:债券	-	-
	资产支持证券	-	-
3	金融衍生品投资	-	-
4	买入返售金融资产	-	-
	其中:买断式回购的买入返售金融资产	-	-
5	银行存款和结算备付金合计	788,097,708.11	9.77
6	其他各项资产	6,192,825.89	0.08
7	合计	8,066,432,626.10	100.00

5.2 报告期末按行业分类的股票投资组合

代码	行业类别	公允价值(元)	占基金资产净值比例(%)
A	农、林、牧、渔业	18,840,000.00	0.23
B	采矿业	-	-
C	制造业	3,381,716,898.86	42.15
D	电力、热力、燃气及水生产和供应业	121,870,500.00	1.52
E	建筑业	198,415,612.20	2.47
F	批发和零售业	237,558,047.32	2.96
G	交通运输、仓储和邮政业	-	-
H	住宿和餐饮业	-	-
I	信息传输、软件和信息技术服务业	78,215,414.55	0.97
J	金融业	1,038,377,643.54	12.94
K	房地产业	1,619,933,975.63	20.19
L	租赁和商务服务业	-	-
M	科学研究和技术服务业	-	-
N	水利、环境和公共设施管理业	287,014,000.00	3.58
O	居民服务、修理和其他服务业	-	-
P	教育	-	-
Q	卫生和社会工作	-	-
R	文化、体育和娱乐业	-	-
S	综合	290,200,000.00	3.62
	合计	7,272,142,092.10	90.63

5.3 报告期末按公允价值占基金资产净值比例大小排序的前十名股票投资明细

序号	股票代码	股票名称	数量(股)	公允价值(元)	占基金资产净值比例(%)
1	600535	天士力	7,400,000	517,630,000.00	6.45
2	000651	格力电器	17,635,250	503,839,092.50	6.28
3	600048	保利地产	32,500,000	373,100,000.00	4.65
4	002146	荣盛发展	23,004,732	313,784,544.48	3.91
5	600383	金地集团	45,376,827	298,125,753.39	3.72
6	600805	悦达投资	20,000,000	290,200,000.00	3.62
7	000069	华侨城A	49,400,000	287,014,000.00	3.58
8	601166	兴业银行	15,999,989	276,799,809.70	3.45
9	000568	泸州老窖	10,501,620	267,791,310.00	3.34
10	600690	青岛海尔	20,537,348	261,440,440.04	3.26

5.4 报告期末按债券品种分类的债券投资组合

本基金本报告期末未持有债券。

5.5 报告期末按公允价值占基金资产净值比例大小排名的前五名债券投资明细

本基金本报告期末未持有债券。

5.6 报告期末按公允价值占基金资产净值比例大小排名的前十名资产支持证券投资明细

本基金本报告期末未持有资产支持证券。

5.7 报告期末按公允价值占基金资产净值比例大小排名的前五名权证投资明细

本基金本报告期末未持有权证。

5.8 报告期末本基金投资的股指期货交易情况说明

注:1.本基金本报告期末未持有股指期货;

2.本基金本报告期内未进行股指期货交易。

5.9 投资组合报告附注

5.9.1 根据公开市场信息,报告期内本基金投资的前十名证券的发行主体未被监管部门立案调查,或在本报告编制日前一年内本基金投资的前十名证券的发行主体未受到公开谴责和处罚。

5.9.2 报告期内本基金投资的前十名股票超出基金合同规定的备选股票库。

5.9.3 其他各项资产构成

序号	名称	金额(元)
1	存出保证金	1,571,802.03
2	应收证券清算款	-
3	应收股利	-
4	应收利息	375,538.35
5	应收申购款	4,245,485.51
6	其他应收款	-
7	待摊费用	-
8	其他	-
9	合计	6,192,825.89

5.9.4 报告期末持有的处于转股期的可转换债券明细

本基金本报告期末未持有处于转换期的可转换债券。

5.9.5 报告期末前十名股票中在流通受限情况的说明

本基金本报告期末前十名股票中未在流通受限情况。

§6 开放式基金份额变动

单位:份

本报告期期初基金份额总额	4,544,757,248.84
本报告期基金总申购份额	197,058,879.30
减:本报告期基金总赎回份额	266,810,291.17
本报告期基金拆分变动份额	-
本报告期期末基金份额总额	4,475,005,836.97

§7 备查文件目录

7.1 备查文件目录

1.中国证监会批准广发小盘成长股票型证券投资基金募集的文件;

2.《广发小盘成长股票型证券投资基金(LOF)基金合同》;

3.《广发小盘成长股票型证券投资基金托管协议》;

4.《广发基金管理有限公司开放式基金业务规则》;

5.《广发小盘成长股票型证券投资基金(LOF)招募说明书》及其更新版;

6.《上海浦东发展银行证券交易资金结算协议》;

7.广发基金管理有限公司批准成立批件、营业执照;

8.基金托管人业务资格批件、营业执照。

7.2 存放地点

广州市海珠区琶洲大道东1号保利国际广场南塔31-33楼

7.3 查阅方式

1.书面查阅:查阅时间为每工作日8:30-11:30,13:30-17:00。投资者可免费查阅,也可按工本费购买复印件;

2.网站查阅:基金管理人网址:http://www.gffunds.com.cn。

投资者如对本报告有疑问,可咨询本基金管理人广发基金管理有限公司,咨询电话95105828或020-83936999,或发电子邮件:services@gf-funds.com.cn。

广发基金管理有限公司

二〇一三年四月二十二日

广发稳健增长开放式证券投资基金

2013 第一季度 报告

2013年3月31日

基金管理人:广发基金管理有限公司
基金托管人:中国工商银行股份有限公司
报告送出日期:二〇一三年四月二十二日

§1 重要提示

基金管理人的董事会及董事保证本报告所载资料不存在虚假记载、误导性陈述或重大遗漏,并对其内容的真实性、准确性和完整性承担个别及连带责任。

基金托管人中国工商银行股份有限公司根据本基金合同规定,于2013年4月17日复核了本报告中的财务指标、净值表现和投资组合报告等内容,保证复核内容不存在虚假记载、误导性陈述或者重大遗漏。

基金管理人承诺以诚实信用、勤勉尽责的原则管理和运用基金资产,但不保证基金一定盈利。

基金的过往业绩并不代表其未来表现。投资有风险,投资者在作出投资决策前应仔细阅读本基金的招募说明书。

本报告中财务资料未经审计。

本报告期自2013年1月1日起至3月31日止。

§2 基金产品概况

基金简称	广发稳健增长混合	
基金主代码	270002	
交易代码	270002	270012
基金运作方式	契约型开放式	
基金合同生效日	2004年7月26日	
报告期末基金份额总额	4,859,167,540.08份	
投资目标	在承担适度风险的基础上分享中国经济和证券市场的成长,寻求基金资产的长期稳健增长。	
投资策略	1.资产配置策略 基于对宏观经济、政策及证券市场的现状和发展趋势的深入分析研究,以稳健投资的原则在股票、债券、现金之间进行资产配置。为降低投资风险,股票投资上限为65%,下限为30%。 2.股票投资策略 在股票投资上,运用优化成长投资方法投资于价格低于内在价值的股票。股票投资对象主要是大盘绩优企业和规模适中、管理良好、竞争优势明显、有望成长为行业领先企业的上市公司。 3.债券投资策略 在债券投资上,坚持稳健投资的原则,控制债券投资风险。具体包括利率预测策略、收益率曲线模拟、债券资产类别配置和债券分析。	
业绩比较基准	65%*中信标普300指数收益+35%*中信标普国债指数收益	
风险收益特征	适度风险基础上的基金资产稳健增长。	
基金管理人	广发基金管理有限公司	
基金托管人	中国工商银行股份有限公司	

§3 主要财务指标和基金净值表现

3.1 主要财务指标

单位:人民币元

主要财务指标	报告期(2013年1月1日-2013年3月31日)
1.本期已实现收益	30,107,246.87
2.本期利润	265,342,738.22
3.加权平均基金份额本期利润	0.0536
4.期末基金资产净值	6,598,699,949.99
5.期末基金份额净值	1.3580

注:(1)所述基金财务指标不包括持有人认购和交易基金的各项费用,计入费用后实际收益水平要低于所列数字。

(2)本期已实现收益指基金本期利息收入、投资收益、其他收入(不含公允价值变动收益)扣除相关费用后的余额,本期利润为本期已实现收益加上本期公允价值变动收益。

3.2 基金净值表现

3.2.1 本报告期基金份额净值增长率及其与同期业绩比较基准收益率的比较

阶段	净值增长率①	净值增长率标准差②	业绩比较基准收益率③	业绩比较基准收益率标准差④	①-③	②-④
过去三个月	4.10%	1.01%	0.01%	0.98%	4.09%	0.03%

3.2.2 自基金合同生效以来基金累计份额净值增长率变动及其与同期业绩比较基准收益率变动的比较

广发稳健增长开放式证券投资基金

累计净值增长率与业绩比较基准收益率的历史走势对比图

(2004年7月26日至2013年3月31日)

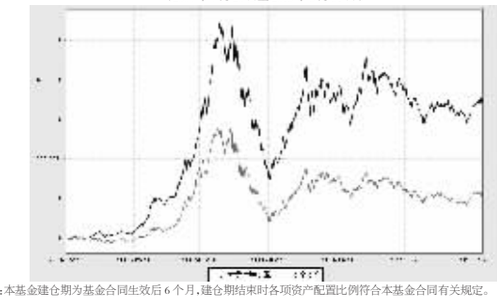

注:本基金建仓期为基金合同生效后6个月,建仓期结束时各项资产配置比例符合本基金合同有关规定。

§4 管理人报告

4.1 基金经理(或基金经理小组)简介

姓名	职务	任本基金的基金经理期限		证券从业年限	说明
		任职日期	离任日期		
李琛	本基金的基金经理;广发聚祥保本混合基金的基金经理	2010-12-31	-	13	女,中国籍,经济学学士,持有证券执业资格证书,2