工银瑞信货币市场基金

2013 第一季度 报告

2013年3月31日

基金管理人:工银瑞信基金管理有限公司
基金托管人:中国建设银行股份有限公司
报告送出日期:二〇一三年四月二十二日

§1 重要提示

基金管理人的董事会及董事保证本报告所载资料不存在虚假记载、误导性陈述或重大遗漏,并对其内容的真实性、准确性和完整性承担个别及连带责任。

基金托管人中国建设银行股份有限公司根据本基金合同规定,于2013年4月18日复核了本报告中的财务指标、净值表现和投资组合报告等内容,保证复核内容不存在虚假记载、误导性陈述或者重大遗漏。

基金管理人承诺以诚实信用、勤勉尽责的原则管理和运用基金资产,但不保证基金一定盈利。

基金的过往业绩并不代表其未来表现。投资有风险,投资者在作出投资决策前应仔细阅读本基金的招募说明书。

本报告中财务资料未经审计。

本报告期自2013年1月1日起至3月31日止。

§2 基金产品概况

基金简称	工银货币
交易代码	482002
基金运作方式	契约型开放式
基金合同生效日	2006年3月20日
报告期末基金份额总额	12,125,462,785.71份
投资目标	力求保证基金资产安全和良好流动性的前提下,获得超过业绩比较基准的收益。
投资策略	在确定的利率策略和期限结构、类属配置策略下,通过短期货币市场工具的投资来获取稳定的收益。
业绩比较基准	本基金的业绩比较基准为税后6个月银行定期储蓄存款利率,即6-利息税率×6个月银行定期储蓄存款利率
风险收益特征	本基金为货币市场基金,在所有证券投资基金中,是风险相对较低的基金产品。在一般情况下,其风险与预期收益均低于一般债券基金,也低于混合型基金与股票型基金
基金管理人	工银瑞信基金管理有限公司
基金托管人	中国建设银行股份有限公司

§3 主要财务指标和基金净值表现

3.1 主要财务指标

单位:人民币元

主要财务指标	报告期(2013年1月1日 - 2013年3月31日)
1. 本期已实现收益	143,094,721.92
2.本期利润	143,094,721.92
3.期末基金资产净值	12,125,462,785.71

注:(1)本基金收益分配是按日结转份额。

(2)所列数据截止到2013年03月31日。

(3)上述基金业绩指标不包括持有人认购或交易基金的各项费用,计入费用后实际收益水平要低于所列数字。

(4)本期已实现收益指基金本期利息收入、投资收益、其他收入(不含公允价值变动收益)扣除相关费用后的余额,本期利润为本期已实现收益加上本期公允价值变动收益,由于货币市场基金采用摊余成本法核算,因此,公允价值变动收益为零,本期已实现收益和本期利润的金额相等。

3.2 基金净值表现

3.2.1 本报告期基金份额净值收益率及其与同期业绩比较基准收益率的比较

阶段	净值收益率①	净值收益率标准差②	业绩比较基准收益率③	业绩比较基准收益率标准差④	①-③	②-④
过去三个月	0.9382%	0.0017%	0.6904%	0.0000%	0.2478%	0.0017%

3.2.2 自基金合同生效以来基金累计净值收益率变动及其与同期业绩比较基准收益率变动的比较

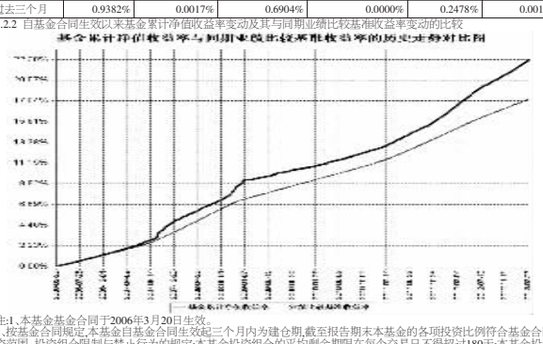

注:1、本基金基金合同于2006年3月20日生效。

2、按基金合同规定,本基金自基金合同生效起三个月内为建仓期,截至报告期末本基金的各项投资比例符合基金合同关于投资范围、投资组合限制与禁止行为的规定;本基金投资组合的平均剩余期限在每个交易日不得超过180天;本基金投资于同一公司发行的短期企业债券的比例,不得超过基金资产净值的10%;除发生巨额赎回的情形外,本基金的投资组合中,债券正回购的资金余额在每个交易日均不得超过基金资产净值的20%。

§4 管理人报告

4.1 基金经理(或基金经理小组)简介

姓名	职务	任本基金的基金经理期限		证券从业年限	说明
		任职日期	离任日期		
魏欣	本基金的基金经理	2011年4月20日	-	8	2005年加入工银瑞信,曾任债券交易员、固定收益研究员;2011年4月20日起至今担任工银货币市场基金基金经理;2012年8月22日起至今担任工银瑞信7天理财债券型基金基金经理;2012年10月26日起至今担任工银瑞信14天理财债券型基金的基金经理。
杜海涛	固定收益部总监,本基金基金经理	2013年1月7日	-	16	先后在宝盈基金管理有限公司担任基金经理助理,招商基金管理有限公司担任招商现金增值基金基金经理;2006年加入工银瑞信,现任固定收益部总监;2006年9月21日至2011年4月21日,担任工银货币市场基金基金经理;2010年8月16日至2012年1月10日,担任工银双利债券型基金基金经理;2007年5月11日至今,担任工银增盈收益债券型基金基金经理;2011年8月10日至今,担任工银瑞信添颐债券型证券投资基金基金经理;2012年6月21日至今,担任工银纯债定期开放基金基金经理;2013年1月7日至今,担任工银货币基金基金经理。

4.2 管理人对报告期内本基金运作遵规守信情况的说明

本报告期内,本基金管理人严格按照《证券投资基金法》等有关法律法规及基金合同、招募说明书等有关基金法律文件的规定,依照诚实信用、勤勉尽责的原则管理和运用基金资产,在控制风险的基础上,为基金份额持有人谋求最大利益,无损害基金份额持有人利益的行为。

4.3 公平交易专项说明

4.3.1 公平交易制度的执行情况

为了公平对待各类投资人,保护各类投资人利益,避免出现不正当关联交易、利益输送等违法违规行为,公司根据《证券投资基金法》、《基金管理公司特定客户资产管理业务试点办法》、《证券投资基金管理公司公平交易制度指导意见》等法律法规和公司内部规章,拟定了《公平交易管理办法》、《异常交易管理办法》,对公司管理的各类资产的公平对待做了明确具体的规定,并规定对买卖股票、债券时候的价格和市场价格差距较大,可能存在操纵股价、利益输送等违法违规情况进行监控。本报告期,按照时间优先、价格优先的原则,本公司对满足限价条件且对同一证券有相同交易需求的基金等投资组合,均采用了系统中的公平交易模块进行操作,实现了公平交易;未出现清算不到位的情况,且本基金及本基金与本基金管理人管理的其他投资组合之间未发生法律法规禁止的反向交易及交叉交易。

4.3.2 异常交易行为的专项说明

本基金本报告期内未出现异常交易的情况。本报告期内,本公司所有投资组合参与的交易所公开竞价同日反向交易成交较少的单边交易量未超过该证券当日成交量的5%。

4.4 报告期内基金的投资策略和业绩表现说明

4.4.1 报告期内基金投资策略和运作分析

2013年一季度市场波动较大,年初在经济温和复苏、流动性充沛等预期的推动下市场一路走高,而春节后由于经济数据略低于预期而通胀高于预期大盘震荡下跌,整个季度来看沪深300小幅下跌1.1%左右。另一方面,结构分化依然巨大,以中小盘为主而中证700指数上涨4%,远远好于沪深300。其中以医药、消费电子、大众消费等为代表的行业更是上涨10%以上,行业间估值显著发散。

本基金2013年一季度以均衡操作为主,对于组合贡献较大的行业是医药、大众消费等行业,而负贡献最大的是白酒和地产行业,整个季度基金上涨2.71%,跑赢沪深300,但是没有跑赢中证700。组合整体估值较低,行业偏离度不大,适度超配了业绩增长确定性较高的大众消费、医药等行业,操作策略以精选估值有安全边际、业绩成长性高的个股为主。

4.4.2 报告期内基金的业绩表现

本报告期本基金净值增长率为2.71%,业绩比较基准收益率为-0.61%。

4.5 管理人对宏观经济、证券市场及行业走势的简要展望

宏观经济:增长方面,经济整体处于弱复苏态势,全年来看GDP增速在7.5-8%之间,利润增速10-15%左右;通胀方面,由于土地、资金和人力等刚性成本的上涨,中国已经步入了通胀中枢抬高的通道,但是今年来看通胀还处于可控区间,很难出现超预期的上行从而大幅影响估值的情况;流动性方面,在一季度流动性超预期之后,政府明显加强了流动性的控制,已经从过度宽松转为适度宽松的状态。综上所述,2013年整体环境是经济温和复苏、通胀小幅提升、流动性适度宽松的状态,市场将处于箱体震荡态势,结构性机会大于整体性计划。

资本市场:预期是2013年一季度市场最大的推动因素,股价表现也主要体现为估值的变化。而进入二季度之后,业绩将成为主要的驱动因素,所以2012年年报和2013年一季报超预期的个股和行业将有望取得更好的超额收益。组合整体操作思路是适度淡化仓位选择、中性配置为主,行业方面适度超配日常消费和地产汽车等可选消费,医药行业以个股选择为主,同时密切关注经济的经营趋势,以寻找确定性、高成长的个股为核心策略、获取超额收益从而回报投资者。

§5 投资组合报告

5.1 报告期末基金资产组合情况

序号	项目	金额(元)	占基金总资产的比例(%)
1	权益投资	11,145,889,353.08	83.45
2	固定收益投资	90,027,000.00	6.74
	其中:债券	90,027,000.00	6.74
	资产支持证券	-	-
3	金融衍生品投资	-	-
4	买入返售金融资产	-	-
	其中:买断式回购的买入返售金融资产	-	-
5	银行存款和结算备付金合计	234,838,981.45	1.76
6	其他资产	13,356,117,966.01	100.00

注:由于四舍五入的原因金额占基金总资产的比例分项之和与合计可能有尾差。

5.2 报告期末按债券品种分类的债券投资组合

序号	债券品种	摊余成本(元)	占基金资产净值比例(%)
1	国家债券	-	-
2	央行票据	-	-
3	金融债券	790,025,352.27	6.52
	其中:政策性金融债	790,025,352.27	6.52
4	企业债券	-	-
5	企业短期融资券	1,185,364,279.21	9.78
6	中期票据	-	-
7	其他	-	-
8	合计	1,975,389,631.48	16.29
9	剩余存续期超过397天的浮动利率债券	-	-

注:上表中,债券的成本包括债券面值和折溢价

5.5 报告期末按摊余成本占基金资产净值比例大小排名的前十名债券投资明细

序号	债券代码	债券名称	债券数量(张)	摊余成本(元)	占基金资产净值比例(%)
1	120228	12国开28	5,100,000	509,849,710.08	4.20
2	041253037	12联通CP001	2,000,000	200,032,941.85	1.65
3	130210	13国开10	1,700,000	169,968,574.03	1.40
4	110206	11国开06	1,100,000	110,207,068.16	0.91
5	041254053	12华能CP002	1,000,000	100,177,648.41	0.83
6	041272003	12甘公投CP001	800,000	80,051,051.18	0.66
7	041253043	12辽通CP001	700,000	70,000,713.79	0.58
8	041254031	12天生桥CP001	600,000	60,020,491.38	0.49
9	041252016	12新希望CP001	500,000	50,048,908.15	0.41
10	041253020	12荣盛CP001	500,000	50,046,330.96	0.41

注:上表中,债券的成本包括债券面值和折溢价。

5.6 影子定价"与"摊余成本法"确定的基金资产净值的偏离

项目	偏离情况
报告期内偏离度的绝对值在0.25%-0.5%间的次数	-
报告期内偏离度的最高值	0.0565%
报告期内偏离度的最低值	-0.0027%
报告期内每个工作日偏离度的绝对值的简单平均值	0.0337%

注:上表中"偏离情况"根据报告期内各工作日数据计算。

5.7 报告期末按公允价值占基金资产净值比例大小排名的前十名资产支持证券投资明细

本基金本报告期末未持有资产支持证券。

5.8 投资组合报告附注

5.8.1

本基金采用固定份额净值,基金账面份额净值始终保持为人民币1.00元。本基金估值采用摊余成本法,即估值对象以买入成本列示,按票面利率或商定利率并考虑其买入时的溢价与折价,在其剩余期限内按实际利率法进行摊销,每日计提收益或损失。

5.8.2 本报告期内,本基金持有的剩余期限小于397天但剩余存续期超过397天的浮动利率债券的摊余成本总计在每个交易日均未超过日基金资产净值20%。

5.8.3 本基金投资的前十名证券的发行主体本期未出现被监管部门立案调查,或在报告编制日前一年内受到公开谴责、处罚的情形。

5.8.4 其他资产构成

序号	名称	金额(元)
1	存出保证金	-
2	应收证券清算款	-
3	应收利息	130,930,712.61
4	应收申购款	103,908,268.84
5	其他应收款	-
6	待摊费用	-
7	其他	-
8	合计	234,838,981.45

5.8.5 投资组合报告附注的其他文字描述部分

无。

§6 开放式基金份额变动

单位:份

本报告期期初基金份额总额	17,986,133,920.65
本报告期基金总申购份额	29,734,768,573.54
减:本报告期基金总赎回份额	35,595,439,708.48
本报告期期末基金份额总额	12,125,462,785.71

§7 影响投资者决策的其他重要信息

无。

§8 备查文件目录

8.1 备查文件目录

1、中国证监会批准工银瑞信货币市场基金设立的文件;

2、《工银瑞信货币市场基金基金合同》;

3、《工银瑞信货币市场基金托管协议》;

4、基金管理人业务资格批件和营业执照;

5、基金托管人业务资格批件和营业执照;

6、报告期内基金管理人在指定报刊上披露的各项公告。

8.2 存放地点

基金管理人或基金托管人处。

8.3 查阅方式

投资者可在营业时间免费查阅。也可在支付工本费后,可在合理时间内取得上述文件的复印件。

工银瑞信主题策略股票型证券投资基金

2013 第一季度 报告

2013年3月31日

基金管理人:工银瑞信基金管理有限公司
基金托管人:交通银行股份有限公司
报告送出日期:二〇一三年四月二十二日

§1 重要提示

基金管理人的董事会及董事保证本报告所载资料不存在虚假记载、误导性陈述或重大遗漏,并对其内容的真实性、准确性和完整性承担个别及连带责任。

基金托管人交通银行股份有限公司根据本基金合同规定,于2013年4月18日复核了本报告中的财务指标、净值表现和投资组合报告等内容,保证复核内容不存在虚假记载、误导性陈述或者重大遗漏。

基金管理人承诺以诚实信用、勤勉尽责的原则管理和运用基金资产,但不保证基金一定盈利。

基金的过往业绩并不代表其未来表现。投资有风险,投资者在作出投资决策前应仔细阅读本基金的招募说明书。

本报告中财务资料未经审计。

本报告期自2013年1月1日起至3月31日止。

§2 基金产品概况

基金简称	工银主题策略股票
交易代码	481015
基金运作方式	契约型开放式
基金合同生效日	2011年10月24日
报告期末基金份额总额	165,105,931.92份
投资目标	结合宏观经济转型方向,通过分析社会经济热点动向,把握相关主题投资机会,追求基金资产长期稳定的增值和收益,在控制投资风险的同时,力争持续实现超越业绩基准的收益。
投资策略	类别资产配置上,本基金运用国际化的视野审视中国经济和资本市场,依据定量和定性相结合的方法,考虑经济情景、类别资产收益风险预期等因素,在股票与债券等资产类别之间进行资产配置。在股票投资方面,本基金主要采取主题投资策略,在宏观经济发展的不同阶段,关注经济发展热点,深入挖掘潜在的主题投资机会,寻找实质受益的上市公司,并综合考虑其基本面情况,选择具备投资价值的股票,构建投资组合,并不断优化投资组合,争取获得超越业绩基准的收益水平。本基金还将在法规允许的范围内,基于谨慎原则利用权证以及其它金融工具进行套利交易或风险管理,为基金收益提供增加价值。
业绩比较基准	80%×沪深300指数收益率 + 20%×中债综合指数收益率
风险收益特征	本基金是股票型基金,其预期收益及风险水平高于债券型基金、混合型基金和货币市场基金,属于风险水平较高的基金。
基金管理人	工银瑞信基金管理有限公司
基金托管人	交通银行股份有限公司

§3 主要财务指标和基金净值表现

3.1 主要财务指标

单位:人民币元

主要财务指标	报告期(2013年1月1日 - 2013年3月31日)
1.本期已实现收益	6,225,888.59
2.本期利润	6,875,847.89
3.加权平均基金份额本期利润	0.0375
4.期末基金资产净值	165,764,501.41
5.期末基金份额净值	1.004

注:(1)上述基金业绩指标不包括持有人认购或交易基金的各项费用,计入费用后实际收益水平要低于所列数字。

(2) 本期已实现收益"指基金本期利息收入、投资收益、其他收入(不含公允价值变动收益)扣除相关费用后的余额; 本期利润"为本期已实现收益加上本期公允价值变动收益。

(3)所列数据截止到2013年03月31日。

3.2 基金净值表现

3.2.1 本报告期基金份额净值增长率及其与同期业绩比较基准收益率的比较

阶段	净值增长率①	净值增长率标准差②	业绩比较基准收益率③	业绩比较基准收益率标准差④	①-③	②-④
过去三个月	3.51%	1.38%	-0.50%	1.24%	4.01%	0.14%

3.2.2 自基金合同生效以来基金累计净值增长率变动及其与同期业绩比较基准收益率变动的比较

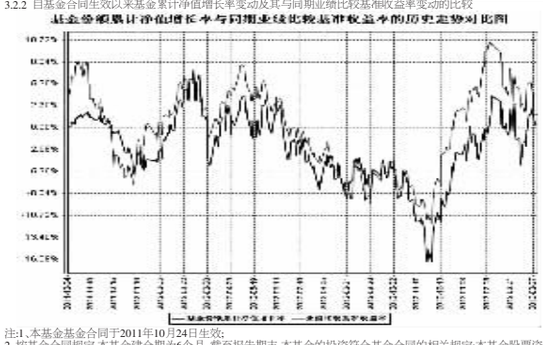

注:1、本基金基金合同于2011年10月24日生效;

2、按基金合同规定,本基金建仓期为6个月。截至报告期末,本基金的投资符合基金合同的相关规定:本基金股票资产占基金资产的比例为60%-95%,债券、现金等金融工具及其他资产占基金资产的比例为5%-40%,现金或者到期日在一年以内的政府债券不低于基金资产净值的5%。

3.3 其他指标

无。

§4 管理人报告

4.1 基金经理(或基金经理小组)简介

姓名	职务	任本基金的基金经理期限		证券从业年限	说明
		任职日期	离任日期		
黄安乐	本基金基金经理	2011年11月23日	-	10	先后在天相投资顾问有限公司担任研究员,国信证券经济研究所担任资深分析师,国信证券资产管理总部担任投资经理,研究员;2010年加入工银瑞信,曾任高级研究员兼专户投资顾问,2011年11月23日至今担任工银主题策略股票基金基金经理。
曹冠业	权益投资部总监,本基金基金经理	2011年10月24日	-	12	CFA、FRM:先后在东方汇理担任结构基金和证券股票基金经理,香港恒生投资管理公司担任香港中国股票和QFII基金投资经理;2007年加入工银瑞信,现任权益投资部总监;2007年11月29日至2009年5月17日,担任工银核心价值基金基金经理;2008年2月14日至2009年12月25日,担任工银全球基金基金经理;2009年5月18日至今,担任工银成长基金基金经理;2011年10月24日至今,担任工银主题策略股票基金基金经理。

4.2 管理人对报告期内本基金运作遵规守信情况的说明

本报告期内,本基金管理人严格按照《证券投资基金法》等有关法律法规及基金合同、招募说明书等有关基金法律文件的规定,依照诚实信用、勤勉尽责的原则管理和运用基金资产,在控制风险的基础上,为基金份额持有人谋求最大利益,无损害基金份额持有人利益的行为。

4.3 公平交易专项说明

4.3.1 公平交易制度的执行情况

为了公平对待各类投资人,保护各类投资人利益,避免出现不正当关联交易、利益输送等违法违规行为,公司根据《证券投资基金法》、《基金管理公司特定客户资产管理业务试点办法》、《证券投资基金管理公司公平交易制度指导意见》等法律法规和公司内部规章,拟定了《公平交易管理办法》、《异常交易管理办法》,对公司管理的各类资产的公平对待做了明确具体的规定,并规定对买卖股票、债券时候的价格和市场价格差距较大,可能存在操纵股价、利益输送等违法违规情况进行监控。本报告期,按照时间优先、价格优先的原则,本公司对满足限价条件且对同一证券有相同交易需求的基金等投资组合,均采用了系统中的公平交易模块进行操作,实现了公平交易;未出现清算不到位的情况,且本基金及本基金与本基金管理人管理的其他投资组合之间未发生法律法规禁止的反向交易及交叉交易。

4.3.2 异常交易行为的专项说明

本基金本报告期内未出现异常交易的情况。本报告期内,本公司所有投资组合参与的交易所公开竞价同日反向交易成交较少的单边交易量未超过该证券当日成交量的5%。

4.4 报告期内基金的投资策略和业绩表现说明

4.4.1 报告期内基金投资策略和运作分析

与2012年4季度相比,今年1季度的市场风格完成了一次切换,即从大盘转向中小盘,从价值转向成长,因此,1季度表现较好的几个行业主要集中在军工、医药、电子、计算机和环保、传媒等领域;而传统的一些强周期板块如煤炭、有色、建材、地产、建筑等行业则远远落后。

总体上看,本基金在1季度重仓配置了电子、传媒、大众消费品等板块,同时在风格上偏向于中小盘的成长类个股,因此基金净值受益;但在季度初,因乐观地预期经济复苏将传到中上游,进而配置的有色、建材、工程机械等板块,产生了一定的投资亏损,部分抵消了在成长类个股上的投资收益;2月份开始,本基金逐步降低了这些强周期行业的配置,同时增加了部分稳健成长类行业如家电、医药的配置。目前来看,基金组合的资产配置方向偏向于成长股,同时在行业配置上力求更均衡,降低组合的向下弹性。

4.4.2 报告期内基金的业绩表现

本报告期本基金净值增长率为3.51%,业绩比较基准收益率为-0.50%。

4.5 管理人对宏观经济、证券市场及行业走势的简要展望

从当前来看,宏观经济的复苏还是比较微弱,预期今年GDP增速在7.5%-8%之间;企业盈利有所好转但幅度有限,预计在10%-15%左右;市场的流动性充裕但趋势可能向下,CPI中枢上升但年内可控在3.5%左右;而在股票供给方面,一直在在IPO重启的压力。这样的宏观经济环境下,我们认为市场向上的空间有限,同时,银行、地产等权重板块的估值较低,也相应锁定了市场向下的空间。总体上而言,市场缺乏趋势性的行情,但由于整体经济在试图改革和转型,各类扶持政策也不断出台,热点始终存在,市场应该存在结构性的机会,因此,2季度的投资,重在精选行业和个股。

在行业层面,我们注重业绩成长的可实现性和可持续性,因此,我们认为电子、医药、大众消费品、家电、环保、传媒、乘用车等行业,存在一定的投资机会。同时,对于强周期类的行业以及受政策打压的行业,我们持谨慎的态度。

§5 投资组合报告

5.1 报告期末基金资产组合情况

序号	项目	金额(元)	占基金总资产的比例(%)
1	权益投资	146,523,015.16	85.50
	其中:股票	146,523,015.16	85.50
2	固定收益投资	10,003,000.00	5.84
	其中:债券	10,003,000.00	5.84
	资产支持证券	-	-
3	金融衍生品投资	-	-
4	买入返售金融资产	-	-
	其中:买断式回购的买入返售金融资产	-	-
5	银行存款和结算备付金合计	14,328,265.79	8.36
6	其他资产	510,465.66	0.30
7	合计	171,364,746.61	100.00

注:由于四舍五入的原因金额占基金总资产的比例分项之和与合计可能有尾差。

5.2 报告期末按行业分类的股票投资组合

代码	行业类别	公允价值(元)	占基金资产净值比例(%)
A	农、林、牧、渔业	-	-
B	采矿业	4,194,215.60	2.53
C	制造业	117,601,426.87	70.94
D	电力、热力、燃气及水生产和供应业	-	-
E	建筑业	1,591,465.68	0.96
F	批发和零售业	2,718,000.00	1.64
G	交通运输、仓储和邮政业	-	-
H	住宿和餐饮业	-	-
I	信息传输、软件和信息技术服务业	12,513,946.17	7.55
J	金融业	-	-
K	房地产业	-	-
L	租赁和商务服务业	1,719,206.64	1.04
M	科学研究和技术服务业	-	-
N	水利、环境和公共设施管理业	4,913,354.20	2.96
O	居民服务、修理和其他服务业	-	-
P	教育	-	-
Q	卫生和社会工作	-	-
R	文化、体育和娱乐业	-	-
S	综合	1,271,400.00	0.77
	合计	146,523,015.16	88.39

注:由于四舍五入的原因公允价值占基金资产净值的比例分项之和与合计可能有尾差。

5.3 报告期末按公允价值占基金资产净值比例大小排序的前十名股票投资明细

序号	股票代码	股票名称	数量(股)	公允价值(元)	占基金资产净值比例(%)
1	002273	水晶光电	400,000	14,232,000.00	8.59
2	300257	开山股份	228,800	9,264,112.00	5.59
3	600887	伊利股份	240,927	7,632,567.36	4.60
4	300315	掌趣科技	199,950	7,324,168.50	4.42
5	000895	双汇发展	90,027	7,274,181.60	4.39
6	000651	格力电器	220,000	6,285,400.00	3.79
7	002311	海大集团	350,000	5,988,500.00	3.61
8	000639	西王食品	300,331	5,547,113.57	3.35
9	002475	立讯精密	160,583	5,186,830.90	3.13
10	600066	宇通客车	149,954	4,290,183.94	2.59

5.4 报告期末按债券品种分类的债券投资组合

序号	债券品种	公允价值(元)	占基金资产净值比例(%)
1	国家债券	-	-
2	央行票据	-	-
3	金融债券	10,003,000.00	6.03
	其中:政策性金融债	10,003,000.00	6.03
4	企业债券	-	-
5	企业短期融资券	-	-
6	中期票据	-	-
7	可转债	-	-
8	其他	-	-
9	合计	10,003,000.00	6.03

注:由于四舍五入的原因公允价值占基金资产净值的比例分项之和与合计可能有尾差。

5.5 报告期末按公允价值占基金资产净值比例大小排名的前五名债券投资明细

序号	债券代码	债券名称	数量(张)	公允价值(元)	占基金资产净值比例(%)
1	120305	12进出05	100,000	10,003,000.00	6.03

5.6 报告期末按公允价值占基金资产净值比例大小排名的前十名资产支持证券投资明细

本基金本报告期末未持有资产支持证券。

5.7 报告期末按公允价值占基金资产净值比例大小排名的前五名权证投资明细

本基金本报告期末未持有权证。

5.8 报告期末本基金投资的股指期货交易情况说明

本基金本报告期末投资股指期货。

5.9 投资组合报告附注

5.9.1 本基金投资的前十名证券的发行主体本期未出现被监管部门立案调查,或在报告编制日前一年内受到公开谴责、处罚的情形。

5.9.2 本基金投资的前十名股票未超出基金合同规定的备选股票库。

5.9.3 其他资产构成

序号	名称	金额(元)
1	存出保证金	144,847.69
2	应收证券清算款	-
3	应收股利	-
4	应收利息	324,078.39
5	应收申购款	41,539.58
6	其他应收款	-
7	待摊费用	-
8	其他	-
9	合计	510,465.66

5.9.4 报告期末持有的处于转股期的可转换债券明细

本基金本报告期末未持有处于转股期的可转换债券。

5.9.5 报告期末前十名股票中存在流通受限情况的说明

本基金本报告期末前十名股票中不存在流通受限情况。

5.9.6 投资组合报告附注的其他文字描述部分

无。

§6 开放式基金份额变动

单位:份

本报告期期初基金份额总额	198,585,461.52
本报告期基金总申购份额	1,859,562.28
减:本报告期基金总赎回份额	35,339,091.88
本报告期基金拆分变动份额	-
本报告期期末基金份额总额	165,105,931.92

§7 影响投资者决策的其他重要信息

无。

§8 备查文件目录

8.1 备查文件目录

1、中国证监会批准工银瑞信主题策略股票型证券投资基金设立的文件;

2、《工银瑞信主题策略股票型证券投资基金基金合同》;

3、《工银瑞信主题策略股票型证券投资基金托管协议》;

4、基金管理人业务资格批件和营业执照;

5、基金托管人业务资格批件和营业执照;

6、报告期内基金管理人在指定报刊上披露的各项公告。

8.2 存放地点

基金管理人或基金托管人的办公场所。

8.3 查阅方式

投资者可在营业时间免费查阅。也可在支付工本费后,在合理时间内取得上述文件的复印件。

工银瑞信消费服务行业股票型证券投资基金

2013 第一季度 报告

2013年3月31日

基金管理人:工银瑞信基金管理有限公司
基金托管人:中国农业银行股份有限公司
报告送出日期:二〇一三年四月二十二日

§1 重要提示

基金管理人的董事会及董事保证本报告所载资料不存在虚假记载、误导性陈述或重大遗漏,并对其内容的真实性、准确性和完整性承担个别及连带责任。

基金托管人中国农业银行股份有限公司根据本基金合同规定,于2013年4月18日复核了本报告中的财务指标、净值表现和投资组合报告等内容,保证复核内容不存在虚假记载、误导性陈述或者重大遗漏。

基金管理人承诺以诚实信用、勤勉尽责的原则管理和运用基金资产,但不保证基金一定盈利。

基金的过往业绩并不代表其未来表现。投资有风险,投资者在作出投资决策前应仔细阅读本基金的招募说明书。

本报告中财务资料未经审计。

本报告期自2013年1月1日起至3月31日止。

§2 基金产品概况

基金简称	工银消费服务股票
交易代码	481013
基金运作方式	契约型开放式
基金合同生效日	2011年4月21日
报告期末基金份额总额	1,627,943,969.12份
投资目标	通过投资消费服务类行业股票,追求基金资产长期稳定增值,在合理风险限度内,力争持续实现超越业绩基准的超额收益。
投资策略	本基金建立系统化、纪律化的投资流程,遵循初选投资对象、公司治理评估、行业地位与竞争优势评估、公司财务分析、投资吸引力评估、组合构建及优化等过程,选择具有投资价值的股票,构造投资组合。
业绩比较基准	80%×沪深300指数收益率+20%×上证国债指数收益率。
风险收益特征	本基金是股票型基金,其预期收益及风险水平高于债券型基金与混合型基金,属于风险水平较高的基金。本基金主要投资于消费服务行业股票,在股票型基金中属于中等偏高风险水平的投资产品。
基金管理人	工银瑞信基金管理有限公司
基金托管人	中国农业银行股份有限公司

§3 主要财务指标和基金净值表现

3.1 主要财务指标

单位:人民币元

主要财务指标	报告期(2013年1月1日 - 2013年3月31日)
1.本期已实现收益	58,582,331.78
2.本期利润	41,071,748.06
3.加权平均基金份额本期利润	0.0246
4.期末基金资产净值	1,480,778,595.00
5.期末基金份额净值	0.910

注:(1)上述基金业绩指标不包括持有人认购或交易基金的各项费用,计入费用后实际收益水平要低于所列数字。

(2)本期已实现收益指基金本期利息收入、投资收益、其他收入(不含公允价值变动收益)扣除相关费用后的余额;本期利润为本期已实现收益加上本期公允价值变动收益。

(3)所列数据截止到2013年3月31日。

3.2 基金净值表现

3.2.1 本报告期基金份额净值增长率及其与同期业绩比较基准收益率的比较

阶段	净值增长率①	净值增长率标准差②	业绩比较基准收益率③	业绩比较基准收益率标准差④	①-③	②-④
过去三个月	2.71%	1.14%	-0.61%	1.24%	3.32%	-0.10%

3.2.2 自基金合同生效以来基金累计净值增长率变动及其与同期业绩比较基准收益率变动的比较

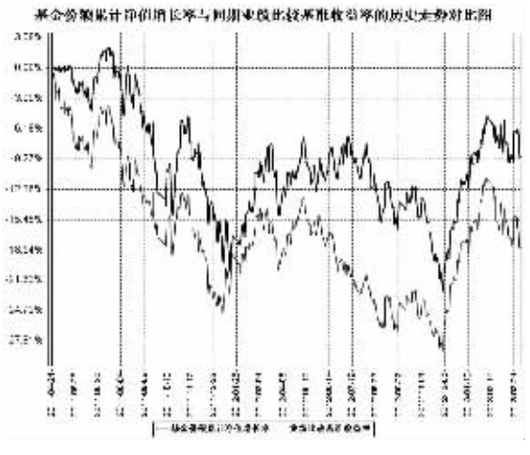

注:1、本基金基金合同于2011年4月21日生效。

2、根据基金合同规定,本基金建仓期为6个月。本报告期,本基金投资组合比例符合基金合同关于投资比例的各项约定。本基金股票资产占基金资产的比例为60%-95%,债券、现金等金融工具占基金资产的比例为5%-40%。其中,基金持有的消费服务行业股票占基金股票资产的比例不低于80%,现金或者到期日在一年以内的政府债券不低于基金资产净值的5%。

3.3 其他指标

无。

§4 管理人报告

4.1 基金经理(或基金经理小组)简介

姓名	职务	任本基金的基金经理期限		证券从业年限	说明
		任职日期	离任日期		
何江旭	权益投资总监,本基金的基金经理。	2011年4月21日	-	16	曾担任国泰基金金鑫、基金金鼎、金马稳健回报、金鹰增长以及金牛创新成长基金的基金经理,基金管理部总监兼权益投资副总监;2009年加入工银瑞信,现任权益投资总监;2010年4月12日至今,担任工银核心价值基金基金经理;2011年4月21日至今,担任工银消费服务行业基金的基金经理。
王勇	本基金基金经理	2011年11月7日	-	6	先后在慧聪国际咨询有限公司担任销售主管,香港新世界数字多媒体公司担任市场经理;2007年加入工银瑞信,曾任研究员兼专户投资顾问,2011年11月7日至今担任工银消费服务行业基金的基金经理,2011年12月27日至今担任工银保本混合基金基金经理;2013年2月7日至今担任工银瑞信保本2号混合型基金基金经理。

4.2 管理人对报告期内本基金运作遵规守信情况的说明

本报告期内,本基金管理人严格按照《证券投资基金法》等有关法律法规及基金合同、招募说明书等有关基金法律文件的规定,依照诚实信用、勤勉尽责的原则管理和运用基金资产,在控制风险的基础上,为基金份额持有人谋求最大利益,无损害基金份额持有人利益的行为。

4.3 公平交易专项说明

4.3.1 公平交易制度的执行情况

为了公平对待各类投资人,保护各类投资人利益,避免出现不正当关联交易、利益输送等违法违规行为,公司根据《证券投资基金法》、《基金管理公司特定客户资产管理业务试点办法》、《证券投资基金管理公司公平交易制度指导意见》等法律法规和公司内部规章,拟定了《公平交易管理办法》、《异常交易管理办法》,对公司管理的各类资产的公平对待做了明确具体的规定,