大成景恒保本混合型证券投资基金

2013 第一季度 报告

2013年3月31日

基金管理人:大成基金管理有限公司
基金托管人:中国银行股份有限公司
报告送出日期:2013年4月22日

§1 重要提示

基金管理人的董事会及董事保证本报告所载资料不存在虚假记载、误导性陈述或重大遗漏,并对其内容的真实性、准确性和完整性承担个别及连带责任。

基金托管人中国银行股份有限公司根据本基金合同规定,于2013年4月17日复核了本报告中的财务指标、净值表现和投资组合报告等内容,保证复核内容不存在虚假记载、误导性陈述或者重大遗漏。

基金管理人承诺以诚实信用、勤勉尽责的原则管理和运用基金资产,但不保证基金一定盈利。

基金的过往业绩并不代表其未来表现。投资有风险,投资者在作出投资决策前应仔细阅读本基金的招募说明书。

本报告中财务资料未经审计。

本报告期自2013年1月1日起至3月31日止。

§2 基金产品概况

基金简称	大成景恒保本混合
交易代码	090019
基金运作方式	契约型开放式
基金合同生效日	2012年6月15日
报告期末基金份额总额	830,014,638.28份
投资目标	本基金通过运用组合保险策略,在为符合保本条件的投资金额提供保本保障的基础上,追求基金资产的长期增值。
投资策略	本基金投资采用VPPI可变组合保险策略(Variable Proportion Portfolio Insurance)。VPPI策略是国际投资管理领域中一种常见的投资组合保险机制,将基金资产动态优化分配在保本资产和风险资产上;并根据数量分析、市场波动等来调整、修正风险资产与保本资产在投资组合中的比重,在大概率保证风险资产可能的损失金额不超过扣除相关费用后的安全垫的基础上,积极参与分享市场可能出现的风险收益,从而在保证本金安全的前提下实现基金资产长期稳定增值。保本资产主要包括货币市场工具和债券等低风险资产,其中债券包括国债、金融债、企业债、公司债、债券回购、央行票据、中期票据、可转换债券、可分离交易债券、短期融资券、银行存款、资产支持证券以及经法律法规或中国证监会允许投资的其他债券类金融工具;风险资产主要包括股票、股指期货、权证等高风险资产。
业绩比较基准	3年期银行定期存款利率(税后),指按照基金合同生效日或新的保本周期开始日中国人民银行公布并执行的同期金融机构人民币存款基准利率(按照四舍五入的方法保留到小数点后第2位,单位为百分数)计算的与当期保本周期同期限的税后收益率。
风险收益特征	本基金为保本混合型基金产品,属证券投资基金中的低风险收益品种。
基金管理人	大成基金管理有限公司
基金托管人	中国银行股份有限公司
基金保证人	中国投资担保有限公司

§3 主要财务指标和基金净值表现

3.1 主要财务指标

单位:人民币元

主要财务指标	报告期(2013年1月1日 - 2013年3月31日)
1.本期已实现收益	3,452,649.91
2.本期利润	8,998,108.61
3.加权平均基金份额本期利润	0.0104
4.期末基金资产净值	836,337,557.18
5.期末基金份额净值	1.008

注:1.本期已实现收益指基金本期利息收入、投资收益、其他收入(不含公允价值变动收益)扣除相关费用后的余额,本期利润为本期已实现收益加上本期公允价值变动收益。

2.所述基金业绩指标不包括持有人交易基金的各项费用,计入费用后实际收益水平要低于所列数字。

3.2 基金净值表现

3.2.1 本报告期基金份额净值增长率及其与同期业绩比较基准收益率的比较

阶段	净值增长率①	净值增长率标准差②	业绩比较基准收益率③	业绩比较基准收益率标准差④	①-③	②-④
过去三个月	1.10%	0.05%	1.12%	0.02%	-0.02%	0.03%

3.2.2 自基金合同生效以来基金份额累计净值增长率变动及其与同期业绩比较基准收益率变动的比较

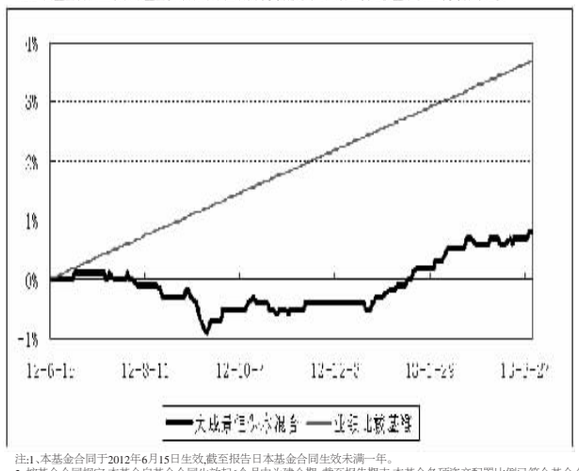

注:1.本基金合同于2012年6月15日生效,截至报告日本基金合同生效未满一年。

2.按基金合同规定,本基金自基金合同生效起6个月内为建仓期,截至报告期末,本基金各项资产配置比例已符合基金合同的规定。

§4 管理人报告

4.1 基金经理(或基金经理小组)简介

姓名	职务	任本基金的基金经理期限		证券从业年限	说明
		任职日期	离任日期		
朱文辉先生	本基金基金经理	2012年6月15日	-	13年	工商管理硕士。2000年9月至2002年1月就职于平安保险集团公司投资管理中心任债券研究员;2002年1月至2003年1月就职于东方保险股份有限公司投资管理中心任债券投资经理。2003年1月至2005年12月就职于生命人寿保险股份有限公司资产管理部任助理总经理;2006年1月至2010年12月就职于汇丰晋信基金管理有限公司基金投资部任固定收益投资副总监,2008年12月3日至2010年12月4日兼任汇丰晋信平稳增利债券型证券投资基金基金经理。2011年加入大成基金管理有限公司,2011年6月4日开始担任大成保本混合型证券投资基金基金经理。2011年11月30日起担任大成可转债增强债券基金基金经理。2012年6月15日起担任大成景恒保本混合型证券投资基金基金经理。具有基金从业资格。国籍:中国

注:1.任职日期、离任日期为本基金管理人作出决定之日。

2.证券从业年限的计算标准遵从行业协会《证券业从业人员资格管理办法》的相关规定。

4.2 管理人对报告期内本基金运作遵规守信情况的说明

本报告期内,本基金管理人严格遵守《证券法》、《证券投资基金法》、《大成景恒保本混合型证券投资基金基金合同》和其他有关法律法规的规定,在基金管理运作中,大成景恒保本混合型证券投资基金的投资范围、投资比例、投资组合、证券交易行为、信息披露等符合有关法律法规、行业监管规则和基金合同等规定,本基金没有发生重大违法违规行为,没有运用基金财产进行内幕交易和操纵市场行为以及进行有损基金投资人利益的关联交易,整体运作合法、合规。本基金将继续以取信于市场、取信于社会投资公众为宗旨,承诺将一如既往地本着诚实信用、勤勉尽责的原则管理和运用基金财产,在规范基金运作和严格控制投资风险的前提下,努力为基金份额持有人谋求最大利益。

4.3 公平交易专项说明

4.3.1 公平交易制度的执行情况

根据《证券投资基金管理公司公平交易制度指导意见》的规定,公司制订了《大成基金管理有限公司公平交易制度》、《大成基金管理有限公司异常交易监控与报告制度》。公司旗下投资组合严格按照制度的规定,参与股票、债券的一级市场申购、二级市场交易等投资管理活动,内容包括授权、研究分析、投资决策、交易执行、业绩评估等与投资管理活动相关的各个环节。研究部负责提供投资研究支持,投资部门负责投资决策,交易管理部负责实施交易并实时监控,监察稽核部负责事前监督、事中检查和事后稽核,风险管理部负责对交易情况进行合理性分析,通过多部门的协作互控,保证了公平交易的可操作、可稽核和可持续。

4.3.2 异常交易行为的专项说明

公司风险管理部定期对公司旗下所有投资组合间同向交易、反向交易等可能存在异常交易的行为进行分析。2013年1季度公司旗下主动投资组合间股票交易存在4笔同日反向交易,原因是投资组合投资策略需要。主动型投资组合与指数型投资组合之间或指数型投资组合之间存在股票同日反向交易,但参与交易所公开竞价同日反向交易成交较少的单边交易量均不超过该股当日成交量5%;投资组合间不存在债券同日反向交易、投资组合间相邻交易日反向交易的市场成交比例、成交均价等交易结果数据表明该类交易不对市场产生重大影响,无异常;投资组合间虽然存在同向交易行为,但结合交易价差分布统计分析和潜在利益输送金额统计结果表明投资组合间不存在利益输送的可能性。

4.4 报告期内基金的投资策略和业绩表现说明

4.4.1 报告期内基金投资策略和运作分析

2013年一季度,国内经济复苏力度低于预期,政府对房地产市场调控和影子银行的清理则超出市场预期。与此同时,通货膨胀相对温和,由于外汇占款增长较快,市场流动性保持宽松。一季度的市场来看,沪深300指数全季度下跌1.1%,中信标普可转债指数上涨5.6%,纯债市场以中债综合指数为例上涨1.4%。

考虑到产品特征,我们基于"严格风险控制,追求稳健收益"的投资原则,现阶段以积累安全垫为主要投资目标;大类资产配置上,超配固定收益类资产,组合久期与保本剩余期限接近,主要投资于固债金融债和相近期限的中高等级信用债券,以规避信用风险并获取稳定收益。

4.4.2 报告期内基金的业绩表现

截至报告期末,本基金份额净值为1.008元,本报告期份额净值增长率为1.10%,同期业绩比较基准增长率为1.12%,低于业绩比较基准的表现。

4.5 管理人对宏观经济、证券市场及行业走势的简要展望

展望2013年二季度,海外经济对内需拉动效果减弱,房地产市场调控和影子银行清理执行力度对实体经济的负面影响有待观察,国内经济弱复苏的可持续性面临挑战。通货膨胀相对温和,市场流动性仍较宽松。在此背景下,预计债券市场继续提供稳定收益回报,股票市场和转债市场以结构性机会为主。

本基金将继续通过固定收益证券投资积累安全垫,严格控制信用风险。在控制整体组合下行风险的前提下,适当参与可转债和股票市场的投资,以提高组合的投资收益。

我们非常感谢基金份额持有人的信任和支持,我们将继续按照本基金合同和风险收益特征的要求,严格控制投资风险,积极进行资产配置,适时调整组合结构,研究新的投资品种和挖掘投资机会,力争获得与基金风险特征一致的稳定收益,以回报给投资者。

§5 投资组合报告

5.1 报告期末基金资产组合情况

序号	项目	金额(元)	占基金总资产的比例(%)
1	权益投资	-	0.00
	其中:股票	-	0.00
2	固定收益投资	788,557,599.20	94.02
	其中:债券	788,557,599.20	94.02
	资产支持证券	-	0.00
3	金融衍生品投资	-	0.00
4	买入返售金融资产	-	0.00
	其中:买断式回购的买入返售金融资产	-	0.00
5	银行存款和结算备付金合计	31,059,435.90	3.70
6	其他资产	19,062,340.28	2.27
7	合计	838,679,375.38	100.00

5.2 报告期末按行业分类的股票投资组合

本基金本报告期末未持有股票。

5.3 报告期末按公允价值占基金资产净值比例大小排序的前十名股票投资明细

本基金本报告期末未持有股票。

5.4 报告期末按债券品种分类的债券投资组合

序号	债券品种	公允价值(元)	占基金资产净值比例(%)
1	国家债券	-	0.00
2	央行票据	49,990,000.00	5.98
3	金融债券	502,284,000.00	60.06
	其中:政策性金融债	502,284,000.00	60.06
4	企业债券	185,109,135.20	22.13
5	企业短期融资券	50,200,000.00	6.00
6	中期票据	-	0.00
7	可转债	974,464.00	0.12
8	其他	-	0.00
9	合计	788,557,599.20	94.29

5.5 报告期末按公允价值占基金资产净值比例大小排名的前五名债券投资明细

序号	债券代码	债券名称	数量(张)	公允价值(元)	占基金资产净值比例(%)
1	110318	11进出18	1,000,000	100,830,000.00	12.06
2	120219	12国开19	1,000,000	100,370,000.00	12.00
3	126011	08石化债	891,580	86,804,228.80	10.38
4	120401	12农发01	700,000	69,202,000.00	8.27
5	110411	11农发11	500,000	51,360,000.00	6.14

5.6 报告期末按公允价值占基金资产净值比例大小排名的前十名资产支持证券投资明细

本基金本报告期末未持有资产支持证券。

5.7 报告期末按公允价值占基金资产净值比例大小排名的前五名权证投资明细

本基金本报告期末未持有权证。

5.8 报告期末本基金投资的股指期货交易情况说明

5.8.1 报告期末本基金投资的股指期货持仓和损益明细

本基金本报告期未投资股指期货。

5.8.2 本基金投资股指期货的投资政策

本基金本报告期未投资股指期货。

5.9 投资组合报告附注

5.9.1 本基金投资的前十名证券的发行主体未出现本期被监管部门立案调查,或在报告编制日前一年内受到公开谴责、处罚的情形。

5.9.2 本基金投资的前十名股票中,没有投资于超出基金合同规定的备选股票库之外的股票。

5.9.3 其他资产构成

序号	名称	金额(元)
1	存出保证金	26,940.95
2	应收证券清算款	2,303,957.92
3	应收股利	-
4	应收利息	16,729,856.61
5	应收申购款	1,584.80
6	其他应收款	-
7	待摊费用	-
8	其他	-
9	合计	19,062,340.28

5.9.4 报告期末持有的处于转股期的可转换债券明细

本基金本报告期末未持有处于转股期的可转换债券。

5.9.5 报告期末前十名股票中存在流通受限情况的说明

本基金本报告期末未持有股票。

5.9.6 投资组合报告附注的其他文字描述部分

由于四舍五入原因,分项之和与合计可能有尾差。

§6 开放式基金份额变动

单位:份

本报告期期初基金份额总额	889,849,565.84
本报告期基金总申购份额	295,614.99
减:本报告期基金总赎回份额	60,130,542.55
本报告期基金拆分变动份额	-
本报告期期末基金份额总额	830,014,638.28

§7 影响投资者决策的其他重要信息

本基金本报告期无影响投资者决策的其他重要信息。

§8 备查文件目录

8.1 备查文件目录

1、中国证监会批准设立大成景恒保本混合型证券投资基金的文件;

2、《大成景恒保本混合型证券投资基金基金合同》;

3、《大成景恒保本混合型证券投资基金基金托管协议》;

4、大成基金管理有限公司批准文件、营业执照、公司章程;

5、本报告期内在指定报刊上披露的各种公告原稿。

8.2 存放地点

本季度报告存放在本基金管理人和托管人的住所。

8.3 查阅方式

投资者可在营业时间免费查阅,或登录本基金管理人网站http://www.dcfund.com.cn进行查阅。

大成基金管理有限公司
2013年4月22日

深证成长40交易型开放式指数证券投资基金

2013 第一季度 报告

2013年3月31日

基金管理人:大成基金管理有限公司
基金托管人:中国农业银行股份有限公司
报告送出日期:2013年4月22日

§1 重要提示

基金管理人的董事会及董事保证本报告所载资料不存在虚假记载、误导性陈述或重大遗漏,并对其内容的真实性、准确性和完整性承担个别及连带责任。

基金托管人中国农业银行股份有限公司根据本基金合同规定,于2013年4月18日复核了本报告中的财务指标、净值表现和投资组合报告等内容,保证复核内容不存在虚假记载、误导性陈述或者重大遗漏。

基金管理人承诺以诚实信用、勤勉尽责的原则管理和运用基金资产,但不保证基金一定盈利。

基金的过往业绩并不代表其未来表现。投资有风险,投资者在作出投资决策前应仔细阅读本基金的招募说明书。

本报告中财务资料未经审计。

本报告期自2013年1月1日起至3月31日止。

§2 基金产品概况

基金简称	大成深证成长40ETF
交易代码	159906
基金运作方式	交易型开放式
基金合同生效日	2010年12月21日
报告期末基金份额总额	1,880,639,725.00份
投资目标	紧密跟踪标的指数,追求与标的指数相似的投资回报。
投资策略	本基金主要采取完全复制法,即完全按照标的指数的成份股组成及其权重构建投资组合,并根据标的指数成份股及其权重的变动进行相应调整。当预期指数成份股发生调整和成份股发生配股、增发、分红等行为时,或因基金的申购和赎回等对本基金跟踪标的指数的效果可能带来影响时,或因某些特殊情况导致流动性不足时,或其他原因导致无法有效复制和跟踪标的指数时,基金管理人可以对投资组合管理进行适当变通和调整,从而使得投资组合紧密地跟踪标的指数。
业绩比较基准	深证成长40价格指数
风险收益特征	本基金属股票基金,预期风险与预期收益高于混合基金、债券基金与货币市场基金。本基金为指数型基金,主要采用完全复制法跟踪标的指数的表现,具有与标的指数以及标的指数所代表的股票市场相似的风险收益特征。
基金管理人	大成基金管理有限公司
基金托管人	中国农业银行股份有限公司

注:本基金在交易所行情系统净值揭示等其他信息披露场合下,可简称为"深成长"。

§3 主要财务指标和基金净值表现

3.1 主要财务指标

单位:人民币元

主要财务指标	报告期(2013年1月1日 - 2013年3月31日)
1.本期已实现收益	-25,979,643.56
2.本期利润	-284,258.06
3.加权平均基金份额本期利润	-0.0002
4.期末基金资产净值	1,371,736,232.31
5.期末基金份额净值	0.729

注:1.所述基金业绩指标不包括持有人交易基金的各项费用,计入费用后实际收益水平要低于所列数字。

2.本期已实现收益指基金本期利息收入、投资收益、其他收入(不含公允价值变动收益)扣除相关费用后的余额,本期利润为本期已实现收益加上本期公允价值变动收益。

3.2 基金净值表现

3.2.1 本报告期基金份额净值增长率及其与同期业绩比较基准收益率的比较

阶段	净值增长率①	净值增长率标准差②	业绩比较基准收益率③	业绩比较基准收益率标准差④	①-③	②-④
过去三个月	-0.14%	1.28%	-0.24%	1.30%	0.10%	-0.02%

3.2.2 自基金合同生效以来基金累计净值增长率变动及其与同期业绩比较基准收益率变动的比较

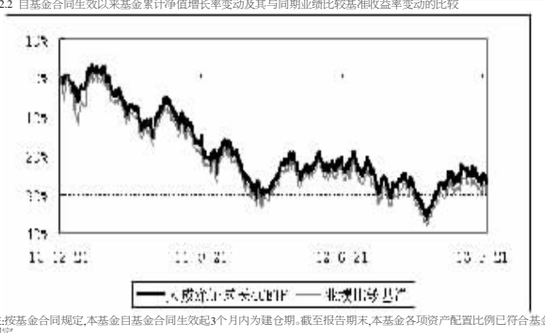

注:按基金合同规定,本基金自基金合同生效起3个月内为建仓期。截至报告期末,本基金各项资产配置比例已符合基金合同的规定。

§4 管理人报告

4.1 基金经理(或基金经理小组)简介

姓名	职务	任本基金的基金经理期限		证券从业年限	说明
		任职日期	离任日期		
苏秉毅先生	本基金基金经理	2012年2月9日	-	9年	经济学硕士。2004年9月至2008年5月就职于华夏基金管理有限公司基金运作部。2008年加入大成基金管理有限公司,历任产品设计师、高级产品设计师、基金经理助理、基金经理。2011年3月3日至2012年2月8日担任深证成长40交易型开放式指数证券投资基金及大成深证成长40交易型开放式指数证券投资基金联接基金基金经理助理。2012年2月9日起担任深证成长40交易型开放式指数证券投资基金及大成深证成长40交易型开放式指数证券投资基金联接基金基金经理。2012年8月24日起任中证500沪市交易型开放式指数证券投资基金基金经理。2012年8月28日起任大成中证500沪市交易型开放式指数证券投资基金联接基金基金经理。2013年1月1日开始兼任大成沪深300指数证券投资基金基金经理。2013年2月7日起任大成中证100交易型开放式指数证券投资基金基金经理。具有基金从业资格。国籍:中国

注:1.任职日期、离任日期为本基金管理人作出决定之日。

2.证券从业年限的计算标准遵从行业协会《证券业从业人员资格管理办法》的相关规定。

4.2 管理人对报告期内本基金运作遵规守信情况的说明

本报告期内,本基金管理人严格遵守《证券法》、《证券投资基金法》、《深证成长40交易型开放式指数证券投资基金基金合同》和其他有关法律法规的规定,在基金管理运作中,深证成长40交易型开放式指数证券投资基金的投资范围、投资比例、投资组合、证券交易行为、信息披露等符合有关法律法规、行业监管规则和基金合同等规定,本基金没有发生重大违法违规行为,没有运用基金财产进行内幕交易和操纵市场行为以及进行有损基金投资人利益的关联交易,整体运作合法、合规。本基金将继续以取信于市场、取信于社会投资公众为宗旨,承诺将一如既往地本着诚实信用、勤勉尽责的原则管理和运用基金财产,在规范基金运作和严格控制投资风险的前提下,努力为基金份额持有人谋求最大利益。

4.3 公平交易专项说明

4.3.1 公平交易制度的执行情况

根据《证券投资基金管理公司公平交易制度指导意见》的规定,公司制订了《大成基金管理有限公司公平交易制度》、《大成基金管理有限公司异常交易监控与报告制度》。公司旗下投资组合严格按照制度的规定,参与股票、债券的一级市场申购、二级市场交易等投资管理活动,内容包括授权、研究分析、投资决策、交易执行、业绩评估等与投资管理活动相关的各个环节。研究部负责提供投资研究支持,投资部门负责投资决策,交易管理部负责实施交易并实时监控,监察稽核部负责事前监督、事中检查和事后稽核,风险管理部负责对交易情况进行合理性分析,通过多部门的协作互控,保证了公平交易的可操作、可稽核和可持续。

4.3.2 异常交易行为的专项说明

公司风险管理部定期对公司旗下所有投资组合间同向交易、反向交易等可能存在异常交易的行为进行分析。2013年1季度公司旗下主动投资组合间股票交易存在4笔同日反向交易,原因是投资组合投资策略需要。主动型投资组合与指数型投资组合之间或指数型投资组合之间存在股票同日反向交易,但参与交易所公开竞价同日反向交易成交较少的单边交易量均不超过该股当日成交量5%;投资组合间不存在债券同日反向交易、投资组合间相邻交易日反向交易的市场成交比例、成交均价等交易结果数据表明该类交易不对市场产生重大影响,无异常;投资组合间虽然存在同向交易行为,但结合交易价差分布统计分析和潜在利益输送金额统计结果表明投资组合间不存在利益输送的可能性。

4.4 报告期内基金的投资策略和业绩表现说明

4.4.1 报告期内基金投资策略和运作分析

踏入今年一季度,宏观经济弱复苏的态势得到市场确认,重要经济指标见底回升。时值政府换届之际,政策面总体保持稳定,除有关房地产的"国五条"出台外,货币政策和财政政策并没有大的改变。资金面亦维持了年初惯有的宽松,新股依然停发,没有给市场造成压力。

一季度市场起初仍延续了去年四季度的强劲升势,但累计涨幅达到一定程度后,遇到了回调压力。市场在春节之后开始调整,并在"国五条"的打压下,房地产产业链相关股票引领大盘下行。一季度A股市场基准沪深300指数下跌1.10%。行业走势产生了一定程度的分化,医药生物、电子等非周期行业表现较佳,而有色、采掘、房地产等则落后于大市。

本基金标的指数深证成长40指数下跌0.24%,跌幅小于大盘。一季度,本基金申购赎回和份额交易情况均较为平稳。本基金已完成建仓任务,基本保持满仓运作,严格根据标的指数成分股调整以及权重的变化及时调整投资组合。本季年化跟踪误差1.06%,日均偏离度0.05%,各项操作与指标均符合基金合同的要求。

4.4.2 报告期内基金的业绩表现

截止本报告期末,本基金份额资产净值为0.729元,本报告期基金份额净值增长率为-0.14%,同期业绩比较基准收益率为-0.24%,高于业绩比较基准的表现。

4.5 管理人对宏观经济、证券市场及行业走势的简要展望

宏观经济已经见底,但复苏力度低于市场预期,弱复苏格局将维持较长一段时间。目前通胀水平相对较低,货币政策操作空间较大,刺激经济将是政府制定政策的出发点。虽然政府换届已经完成,但政策的连续性可以得到保证,预计仍将延续宽松货币政策、积极财政政策的组合。

具体到股市,一系列的保增长政策真正见效,并反映在企业盈利中尚需时日。而且,在当前的体制下,传统的经济拉动方式效果如何还存在疑问。短期来看,宏观经济基本面对股市的承托力有限。在资金面,IPO重启渐行渐近,对股票供求关系逆转的担忧严重影响投资者的投资热情。

基于以上的分析,我们对下季度A股市场持相对谨慎的态度。除非有足以改变市场结构的大利好出台,否则市场很难有系统性的机会。随着年报、季报陆续披露,少数业绩超预期的股票将受到资金的青睐,走出相对独立的行情。而估值较高、业绩不理想的股票将面对较高的回调风险。

组合管理上,我们将严格按照基金合同的相关约定,紧密跟踪标的指数,按照标的指数成分股组成及其权重的变化调整投资组合,并做好指数成份股的调整工作,努力实现跟踪误差的最小化。

§5 投资组合报告

5.1 报告期末基金资产组合情况

序号	项目	金额(元)	占基金总资产的比例(%)
1	权益投资	1,353,062,419.24	98.51
	其中:股票	1,353,062,419.24	98.51
2	固定收益投资	-	0.00
	其中:债券	-	0.00
	资产支持证券	-	0.00
3	金融衍生品投资	-	0.00
4	买入返售金融资产	-	0.00
	其中:买断式回购的买入返售金融资产	-	0.00
5	银行存款和结算备付金合计	20,237,825.23	1.47
6	其他资产	158,643.90	0.01
7	合计	1,373,458,888.37	100.00

5.2 报告期末按行业分类的股票投资组合

5.2.1 报告期末指数投资按行业分类的股票投资组合

代码	行业类别	公允价值(元)	占基金资产净值比例(%)
A	农、林、牧、渔业	37,880,418.58	2.76
B	采掘业	32,000,375.70	2.33
C	制造业	1,044,870,778.14	76.17
D	电力、热力、燃气及水生产和供应业	-	0.00
E	建筑业	87,110,734.88	6.35
F	批发和零售业	31,857,525.56	2.32
G	交通运输、仓储和邮政业	-	0.00
H	住宿和餐饮业	-	0.00
I	信息传输、软件和信息技术服务业	15,165,018.72	1.11
J	金融业	-	0.00
K	房地产业	39,445,897.84	2.88
L	租赁和商务服务业	18,648,760.00	1.36
M	科学研究和技术服务业	-	0.00
N	水利、环境和公共设施管理业	46,082,909.82	3.36
O	居民服务、修理和其他服务业	-	0.00
P	教育	-	0.00
Q	卫生和社会工作	-	0.00
R	文化、体育和娱乐业	-	0.00
S	综合	-	0.00
	合计	1,353,062,419.24	98.64

5.2.2 报告期末积极投资按行业分类的股票投资组合

本基金本报告期末未持有积极投资。

5.3 报告期末按公允价值占基金资产净值比例大小排序的前十名股票投资明细

5.3.1 报告期末指数投资按公允价值占基金资产净值比例大小排序的前十名股票投资明细

序号	股票代码	股票名称	数量(股)	公允价值(元)	占基金资产净值比例(%)
1	000651	格力电器	5,709,410	163,117,843.70	11.89
2	000157	中联重科	13,799,736	110,949,877.44	8.09
3	000858	五粮液	4,667,942	104,281,824.28	7.60
4	000568	泸州老窖	2,451,432	62,511,516.00	4.56
5	000527	美的电器	6,765,004	62,102,736.72	4.53
6	002415	海康威视	1,593,391	61,409,289.14	4.48
7	002236	大华股份	857,714	59,611,123.00	4.35
8	002304	洋河股份	833,689	51,997,182.93	3.79
9	000581	威孚高科	1,339,216	50,408,090.24	3.67
10	002241	歌尔声学	987,213	49,755,535.20	3.63

5.3.2 报告期末积极投资按公允价值占基金资产净值比例大小排序的前五名股票投资明细

本基金本报告期末未持有积极投资。

5.4 报告期末按债券品种分类的债券投资组合

本基金本报告期末未持有债券。

5.5 报告期末按公允价值占基金资产净值比例大小排名的前五名债券投资明细

本基金本报告期末未持有债券。

5.6 报告期末按公允价值占基金资产净值比例大小排名的前十名资产支持证券投资明细

本基金本报告期末未持有资产支持证券。

5.7 报告期末按公允价值占基金资产净值比例大小排名的前五名权证投资明细

本基金本报告期末未持有权证。

5.8 报告期末本基金投资的股指期货交易情况说明

5.8.1报告期末本基金投资的股指期货持仓和损益明细

本基金本报告期末投资股指期货。

5.8.2 本基金投资股指期货的投资政策

????本基金本报告期末投资股指期货。

5.9 投资组合报告附注

5.9.1 本基金投资的前十名证券的发行主体未出现本期被监管部门立案调查,或在报告编制日前一年内受到公开谴责、处罚的情形。

5.9.2 本基金投资的前十名股票中,没有投资于超出基金合同规定的备选股票库之外的股票。

5.9.3 其他资产构成

序号	名称	金额(元)
1	存出保证金	39,622.45
2	应收证券清算款	114,937.00
3	应收股利	-
4	应收利息	4,084.45
5	应收申购款	-
6	其他应收款	-
7	待摊费用	-
8	其他	-
9	合计	158,643.90

5.9.4 报告期末持有的处于转股期的可转换债券明细

本基金本报告期末未持有处于转股期的可转换债券。

5.9.5 报告期末前十名股票中存在流通受限情况的说明

5.9.5.1 报告期末指数投资前十名股票中存在流通受限情况的说明

序号	股票代码	股票名称	流通受限部分的公允价值(元)	占基金资产净值比例(%)	流通受限情况说明
1	000527	美的电器	62,102,736.72	4.53	重大事项停牌

5.9.5.2 报告期末积极投资前五名股票中存在流通受限情况的说明

本基金本报告期末未持有积极投资。

5.9.6 投资组合报告附注的其他文字描述部分

由于四舍五入原因,分项之和与合计可能有尾差。

§6 开放式基金份额变动

单位:份

本报告期期初基金份额总额	1,961,639,725.00
本报告期基金总申购份额	117,000,000.00
减:本报告期基金总赎回份额	198,000,000.00
本报告期基金拆分变动份额	-
本报告期期末基金份额总额	1,880,639,725.00

§7 影响投资者决策的其他重要信息

本基金本报告期无影响投资者决策的其他重要信息。

§8 备查文件目录

8.1 备查文件目录

1、中国证监会批准设立深证成长40交易型开放式指数证券投资基金的文件;

2、《深证成长40交易型开放式指数证券投资基金基金合同》;

3、《深证成长40交易型开放式指数证券投资基金托管协议》;

4、大成基金管理有限公司批准文件、营业执照、公司章程;

5、本报告期内在指定报刊上披露的各种公告原稿。

8.2 存放地点

本季度报告存放在本基金管理人和托管人的办公住所。

8.3 查阅方式

投资者可在营业时间免费查阅,或登录本基金管理人网站http://www.dcfund.com.cn进行查阅。

大成基金管理有限公司
2013年4月22日

景宏证券投资基金

2013 第一季度 报告

2013年3月31日

基金管理人:大成基金管理有限公司
基金托管人:中国银行股份有限公司
报告送出日期:2013年4月22日

§1 重要提示

基金管理人的董事会及董事保证本报告所载资料不存在虚假记载、误导性陈述或重大遗漏,并对其内容的真实性、准确性和完整性承担个别及连带责任。

基金托管人中国银行股份有限公司根据本基金合同规定,于2013年4月19日复核了本报告中的财务指标、净值表现和投资组合报告等内容,保证复核内容不存在虚假记载、误导性陈述或者重大遗漏。

基金管理人承诺以诚实信用、勤勉尽责的原则管理和运用基金资产,但不保证基金一定盈利。

基金的过往业绩并不代表其未来表现。投资有风险,投资者在作出投资决策前应仔细阅读本基金的招募说明书。

本报告中财务资料未经审计。

本报告期自2013年1月1日起至3月31日止。

§2 基金产品概况

基金简称	大成景宏封闭
交易代码	184691
基金运作方式	契约型封闭式
基金合同生效日	1999年5月4日
报告期末基金份额总额	2,000,000,000.00份
投资目标	为投资者减少和分散投资风险,确保基金资产的安全并谋求基金长期稳定的投资收益。
投资策略	本基金分别在资产配置、行业配置、个股选择三个层次上采取积极主动的策略进行投资。根据宏观经济状况和市场未来趋势进行资产配置;依据对行业景气的判断进行行业权重配置;在个股方面,选择治理结构完善、管理有方、信息透明、行业竞争力强、财务状况良好而且其内在价值被市场低估的上市公司进行投资。
业绩比较基准	无
风险收益特征	无
基金管理人	大成基金管理有限公司
基金托管人	中国银行股份有限公司

注:本基金在交易所行情系统净值揭示等其他信息披露场合下,可简称为"基金景宏"。

§3 主要财务指标和基金净值表现

3.1 主要财务指标

单位:人民币元

主要财务指标	报告期(2013年1月1日 - 2013年3月31日)
1.本期已实现收益	25,756,943.60
2.本期利润	-67,419,026.48
3.加权平均基金份额本期利润	-0.0337
4.期末基金资产净值	1,732,587,612.58
5.期末基金份额净值	0.8663

注:1.本期已实现收益指基金本期利息收入、投资收益、其他收入(不含公允价值变动收益)扣除相关费用后的余额,本期利润为本期已实现收益加上本期公允价值变动收益。

2.所述基金业绩指标不包括持有人交易基金的各项费用,计入费用后实际收益水平要低于所列数字。

3.2 基金净值表现

3.2.1 本报告期基金份额净值增长率及其与同期业绩比较基准收益率的比较

阶段	净值增长率①	净值增长率标准差②	业绩比较基准收益率③	业绩比较基准收益率标准差④	①-③	②-④
过去三个月	-3.74%	3.89%	-	-	-	-

3.2.2 自基金合同生效以来基金份额累计净值增长率历史走势图

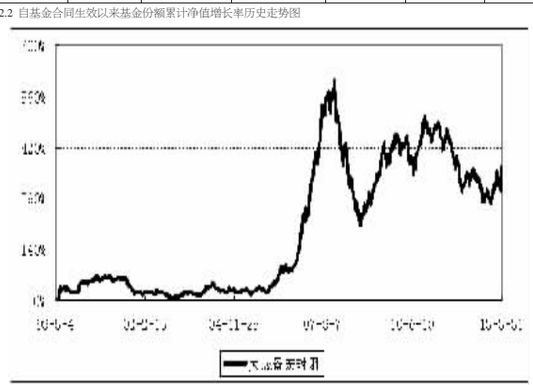

注:按基金合同规定,本基金自基金合同生效之日起6个月内为建仓期,截至报告日,本基金的各项投资比例已达到基金合同中规定的各项比例。

§4 管理人报告

4.1 基金经理(或基金经理小组)简介

姓名	职务	任本基金的基金经理期限		证券从业年限	说明
		任职日期	离任日期		
黄万青女士	本基金基金经理	2010年4月7日	2013年3月7日	14年	经济学硕士。1999年加入大成基金管理有限公司,先后任交易部交易员、债券基金经理助理、景福基金经理助理、固定收益小组股票型基金债券投资经理、大成价值增长基金基金经理助理、大成景阳领先基金基金经理助理。2010年4月7日至2013年3月7日担任景宏证券投资基金基金经理。2011年7月13日至2013年3月7