

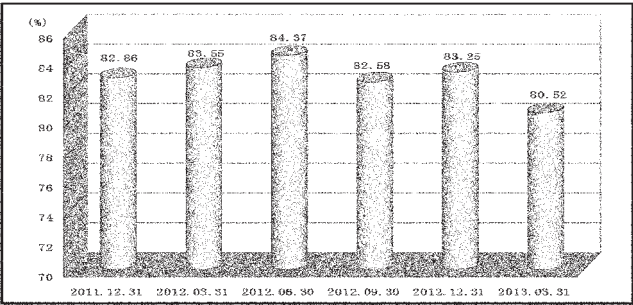
更多财经数据请下载

## STCN

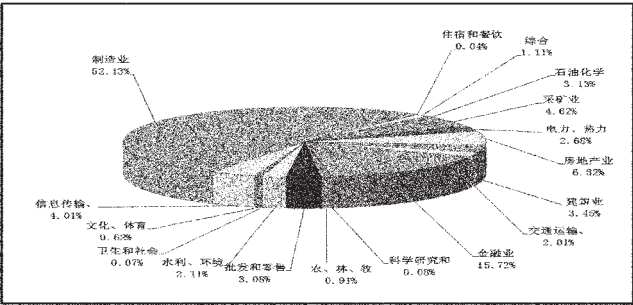
证券时报网·中国

<http://data.stcn.com>

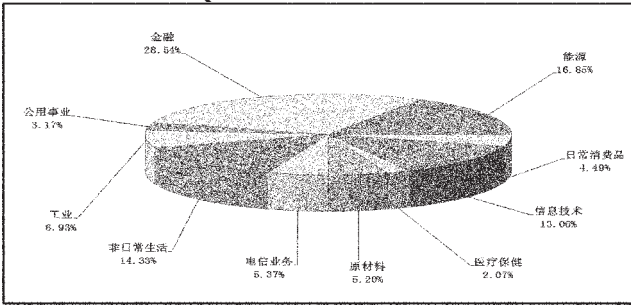
近 6 个季度混合型基金仓位



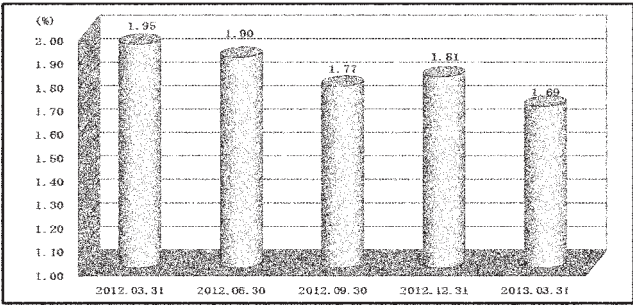
一季度基金持股市值行业分布



一季度 QDII 持股市值行业分布



基金重仓持股数占流通 A 股比例



各行业基金持股比例排名前列公司

股票代码	股票简称	2013 年 一 季 度				2012 年四季度	
		基金只数	基金持股(万股)	较上季度增减(%)	占已流通A股比例(%)	基金只数	基金持股(万股)
采掘业							
002353	杰瑞股份	53	4 261.93	50.64	17.73	17	2 829.21
300157	恒泰艾普	10	1 447.14	10.65	14.17	5	1 307.80
600157	永泰能源	31	9 943.86	127.34	6.93	9	4 373.93
600403	大有能源	5	782.86	688.65	6.14	3	99.27
002554	惠博普	10	687.00	-	5.84	-	-
002683	宏大爆破	2	170.00	-2.86	3.10	2	175.00
600583	海油工程	15	10 303.10	-12.68	2.65	9	11 799.15
300309	吉艾科技	2	141.38	-	2.52	-	-
600546	山煤国际	6	1 802.94	-52.48	1.82	10	3 793.69
601101	吴华能源	2	615.00	-	1.44	-	-
002340	格林美	1	773.43	-	1.33	-	-
601088	中国神华	56	20 096.07	-18.32	1.23	88	24 603.69
600489	中金黄金	10	3 054.48	-45.21	1.04	18	5 574.88
600547	山东黄金	14	1 348.65	-48.97	0.95	22	2 643.03
600348	阳泉铝业	8	2 137.76	12.61	0.89	8	1 898.38
600123	兰花科创	4	882.62	-55.76	0.77	11	1 994.87
601699	潞安环能	11	1 702.90	-77.55	0.74	21	7 584.26
600028	中国石化	58	44 374.51	49.91	0.63	51	29 601.28
000937	冀中能源	7	955.54	-26.26	0.61	6	1 295.86
601808	中海油服	7	1 586.97	125.84	0.55	5	702.70
600997	开滦股份	8	669.31	2 510.68	0.54	1	25.64
601888	兖州煤业	2	170.06	69.94	0.47	1	100.07
000983	西山煤电	7	642.46	-37.76	0.20	7	1 032.23
601899	紫金矿业	7	2 880.33	-20.62	0.18	8	3 628.57
300164	通源石油	1	15.93	-54.10	0.17	1	34.71
000426	兴业矿业	1	45.00	-	0.11	-	-
002155	辰州矿业	2	41.69	-96.11	0.05	17	1 072.81
601857	中国石化	15	8 150.97	20.64	0.05	13	6 756.30
601168	西部矿业	1	60.00	27.69	0.03	2	46.99
002128	露天煤业	5	28.78	84.08	0.02	1	15.64
传播与文化产业							
300058	蓝色光标	33	6 173.51	24.03	25.30	21	4 977.34
300051	光线传媒	8	781.92	11 013.51	11.89	1	7.04
300027	华谊兄弟	11	3 109.70	15.49	8.61	7	2 692.57
300071	华谊嘉信	2	295.02	-	5.06	-	-
300133	华策影视	2	671.99	14.59	4.64	4	586.44
300104	乐视网	8	700.66	21.38	4.32	3	577.24
000793	华闻传媒	2	4 463.72	7 213.87	3.28	4	61.03
600637	百视通	12	2 481.06	2.81	2.97	17	2 413.22
600373	中文传媒	3	475.13	192.41	2.53	4	162.49
000917	电广传媒	2	1 325.51	-25.07	1.89	8	1 768.94
300291	华录百纳	2	53.07	3 289.19	1.61	2	1.57
600633	浙报传媒	2	134.21	-	0.88	-	-
601928	凤凰传媒	1	270.58	-	0.41	-	-
600888	中视传媒	1	126.93	126.66	0.38	2	56.00
600880	博瑞传播	1	154.15	-91.67	0.37	3	1 849.78
601098	中国国旅	1	100.00	-35.34	0.25	2	154.66
601929	吉视传媒	1	0.50	-99.59	0.00	2	121.46
电力、煤气及水的生产和供应业							
000602	金马集团	4	6 284.01	1.19	30.08	3	6 209.90
000883	湖北能源	3	3 750.00	-16.01	9.03	5	4 464.59
000866	国投电力	24	28 067.51	4.89	7.82	19	26 759.18
000893	内蒙华电	10	8 414.90	-0.09	7.17	6	8 422.49
600292	九龙电力	5	1 042.65	8.28	4.49	6	962.92
600795	国电电力	47	53 157.93	-5.76	3.81	22	56 406.74
600027	中国水电	9	18 760.01	-31.28	3.51	9	27 299.01
600509	天富热电	2	2 271.23	409.96	3.46	3	445.37
600780	通宝能源	6	2 847.33	0.20	3.26	4	2 841.69
600011	华能国际	26	26 876.26	-21.24	2.69	30	34 127.18
000669	领先科技	4	159.58	30.29	2.10	1	122.48
600021	上海电力	3	3 628.54	248.60	1.70	3	1 040.89
600098	广州发展	4	2 909.90	-40.71	1.41	7	4 907.83
601139	深圳燃气	8	1 947.01	73.88	1.02	2	1 119.75
600674	国投能源	8	1 416.36	-7.80	0.72	6	1 536.21
000690	宝新能源	7	1 002.88	-2.78	0.59	3	1 031.58
000966	长源电力	3	315.75	-	0.57	-	-
600187	国中水务	1	224.99	-	0.53	-	-
600788	中航热电	2	304.84	1 298.35	0.40	1	21.80
000539	粤电力 A	2	734.72	-35.25	0.37	6	1 134.76
600900	广东电力	14	2 900.39	-30.41	0.30	14	4 167.65
000979	广安爱众	2	87.58	-	0.15	-	-
000543	皖能电力	2	103.61	-85.18	0.13	3	698.96
600396	金山股份	1	21.51	-	0.06	-	-
600008	首创股份	7	91.27	-	0.04	-	-
601991	大唐发电	3	177.16	319.70	0.02	2	42.21
600642	申能股份	1	72.95	-85.98	0.02	3	520.29
601158	重庆水务	1	7.24	-	0.01	-	-
000027	深圳能源	1	1.90	-99.68	0.00	1	600.00
电子							
002456	欧 菲 光	28	3 759.29	23.62	45.46	16	3 040.90
002236	大华股份	90	11 543.83	4.87	37.82	68	11 008.04
002475	立讯精密	15	2 638.70	49.07	28.69	8	1 770.10
002106	莱宝高科	45	14 051.68	300.07	24.27	5	3 512.29
002415	海康威视	73	12 994.90	-2.31	22.76	39	13 302.05
002241	歌尔声学	78	11 494.54	-5.23	20.93	50	12 128.31
600600	海信电器	31	25 566.66	123.22	19.56	17	11 448.87
300088	长信科技	41	3 121.31	18.93	18.09	13	2 624.51
300331	苏大维格	3	276.23	-5.52	17.82	3	292.38
002273	水晶光电	27	3 871.02	187.65	17.40	7	1 345.76
002049	同方国芯	3	1 377.87	101.66	14.82	6	683.27
601231	中环股份	7	1 571.04	970.07	14.71	3	146.82
300083	炬华股份	9	1 025.19	617.00	13.97	3	142.98
001000	TCL 集团	43	105 591.21	1 298.60	13.32	11	7 549.78
000536	华映科技	2	1 614.69	27.91	9.38	3	1 262.32
002429	兆驰股份	3	2 039.40	-59.58	8.54	8	5 045.61
002129	中顺洁柔	5	6 029.85	-5.71	8.34	5	6 395.26
300205	天喻信息	4	395.46	-	7.62	-	-
300032	金机电通	5	956.40	35.09	7.42	3	707.95
300136	信维通信	11	572.24	97.23	6.90	4	290.14
002371	七星电子	2	730.42	-24.75	5.25	4	970.67
600703	三安光电	9	6 682.84	-21.42	5.23	11	8 504.60
300155	安居宝	5	261.65	2 370.50	4.53	1	10.59
002655	共达电声	1	229.99	1 924.56	3.46	1	11.36
300128	瑞富新材	5	265.86	245.35	2.82	3	76.98
300241	瑞丰光电	3	110.46	7.56	2.76	3	102.69
002055	得润电子	2	1 048.81	529.54	2.61	2	166.60
300139	福星晓程	1	100.63	-	2.41	-	-
002025	航天电器	2	768.24	513.33	2.33	1	125.26
300115	长盈精密	8	234.71	-11.43	2.17	6	264.98
房地产业							
000002	万 科 A	230	253 478.18	2.74	26.23	217	246 728.37
000024	招商地产	34	11 937.86	-54.51	17.45	87	26 245.63
000056	广汇能源	50	31 699.82	87.73	15.43	16	16 886.11
600340	华夏幸福	13	5 147.34	-16.43	14.76	24	6 159.07
600383	金地集团	51	63 360.25	-22.77	14.17	65	82 043.91
000266	北京城建	6	10 440.28	-30.20	11.74	12	14 957.58
600671	阳光城	17	5 026.97	57.95	9.46	12	3 182.60
601062	华控控股	6	3 310.97	-	9.15	-	-
600048	保利地产	67	61 458.66	-40.90	8.61	139	103 996.70
002146	荣盛发展	23	11 439.72	-9.66	7.02	34	12 662.81
000718	苏宁环球	3	8 610.38	-58.43	5.87	10	20 712.82
000616	亿城股份	2	6 808.48	28.51	5.71	3	5 298.01
000656	金科股份	5	2 059.22	34.47	5.65	12	1 531.39
600376	首开股份	13	8 125.49	-25.49	5.44	29	10 904.99
000979	中弘股份	1	3 894.35	-12.70	3.85	1	4 460.90
600208	新湖中宝	8	23 986.46	-44.85	3.85	24	43 489.22
000732	泰禾集团	1	465.00	-8.79	2.25	1	509.84
002244	滨江集团	4	2 333.13	153.79	2.06	10	919.31
600240	华业地产	2	2 862.95	-59.40	2.02	6	7 051.54