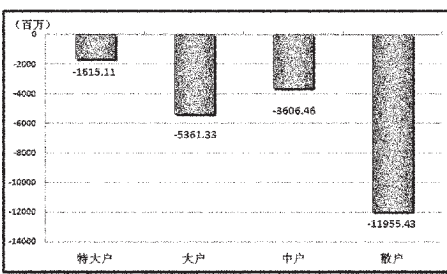


STCN 证券时报网·中国 http://data.stcn.com

52家公司五年零募资派现超盈利一半

资金策市 | Money Flow |

各类资金当日净流量对比



市场资金动态

Table with columns: 行业, 涨幅(%), 资金净流量(亿元), 特大户(亿元), 大户(亿元)

资金净流出行业前十

Table with columns: 行业, 资金净流量(亿元), 主力资金(亿元), 散户(亿元), 回报(%)

每日个股资金净流入(出)前十

Table with columns: 代码, 简称, 资金净流入(亿元), 主力资金(亿元), 日涨跌(%)

净流出资排名

Table with columns: 代码, 简称, 资金净流出(亿元), 主力资金(亿元), 日涨跌(%)

个股连续流入(出)天数排名

Table with columns: 代码, 简称, 连续流入天数, 累计净流入(亿元), 累计涨跌(%)

据 STCN 资金流向快报 (http://data.stcn.com/statisticalData.shtml) 数据显示, 4月23日, 沪深两市共流出资金 225.38 亿元...

指数方面, 上证 180 指数成份股合计资金流出 58.10 亿元, 深证成指成份股资金流出 17.89 亿元...

行业方面, 按照衍生申万一级行业分类, 有 25 个行业资金净流出。其中证券信托流出资金 20.32 亿, 有较明显的资金出逃现象。

保险业已连续 3 个交易日净流出资金, 共流出资金 12.54 亿, 为行业连续流出天数榜第一。

烽火电子已连续 9 个交易日净流入资金, 累计流入资金 0.94 亿, 居个股连续流入天数榜首位。

股指期货方面, IF1305 合约收报 2448.40 点, 下跌 3.14%; 成交 68.31 万手...

年报披露接近尾声, 派现仍然是上市公司的主要分红方式, 并且派现额占净利润的比例逐年上升。

据统计, 89 家公司近五年连续盈利, 并将一半以上利润用于派发现金红利, 难得的是, 其中 52 家公司 2008 年以来未实施过再融资。

目前 2012 年上市公司派现金额已突破 6300 亿元, 再度刷新了历史纪录。然而, 2012 年 A 股再融资 3841 亿元, 与 2010 年和 2011 年相比, 出现明显缩水。

统计发现, 不但上市公司派现总额不断增加, 派现金额占净利润的比例也有所提升。2012 年上市公司股利支付率高达 34.38%...

在 2012 年年报要求中, 交易所重申现金分红为重点披露内容。对于全年盈利且母公司未分配利润为正, 但未提出现金利润分配预案的上市公司, 应说明原因...

受制于再融资的现金分红门槛, 即最近三年以现金方式累计分配的利润不少于最近三年实现的年均可分配利润 30% 的规定...

下, 近三年派现公司占分红公司的比例分别为 94.92%、97.40% 和 97.58%, 连年提升。

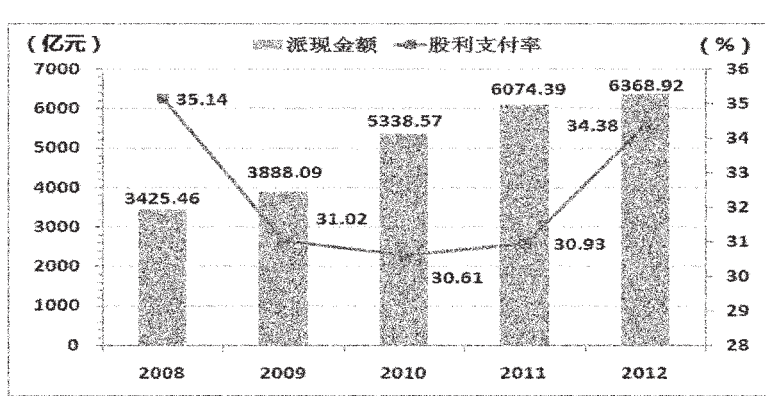
值得关注的是, 2008 年底上市的 1316 家公司中, 52 家公司五年持续盈利, 并将 50% 以上利润派发现金红利, 而且未通过增发、配股、发行可转债等再融资方式在 A 股市场募资。

如中小板公司武汉凡谷, 2008 年以来共派现 7 次 (含中期), 累计派现达到净利润的

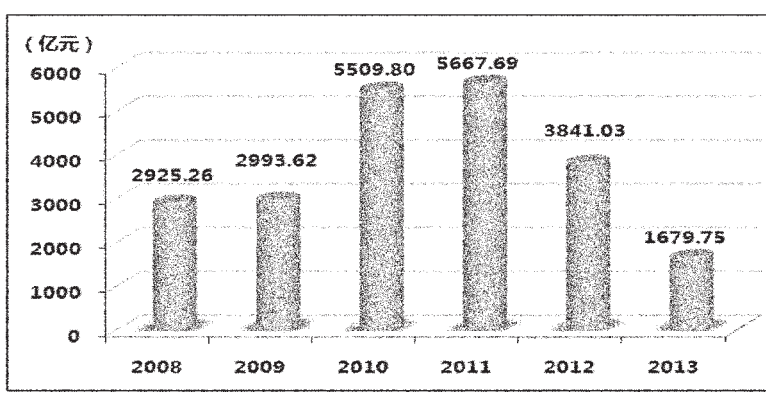
42.7%; 深赤湾 A 自 1993 年上市以来年年派息, 近五年派现总额占净利润的 50.26%...

另据统计, 上述 52 家大手笔派现公司股价同样有良好表现。2008 年以来, 上证指数跌幅接近六成, 而这些公司股价坚挺, 平均跌幅 25.75%...


近年上市公司派现额与股利支付率



近年上市公司再融资金额



2012年上市公司分红类型分布



截至昨日, 2119 家公司披露年报, 其中, 1580 家公司公布了现金分红预案。值得一提的是, 73 家公司动用了以前年度的未分配利润, 2012 年派现额预计超过当年实现的净利润。

2012 年年末分红类型显示, 1213 家公司采用单一派息方式; 28 家公司采用单一转增方式; 送股并派现的公司有 32 家; 送、转、派均采用方式的公司总计占两成。

从股利支付率看, 海润光伏、银泰资源等 73 家公司超过 100%; 雷柏科技等 311 家公司将当年净利润的一半以上用于派息; 此外, 仅 45 家公司派现率低于一成。

根据证监会去年发布的《关于进一步落实上市公司现金分红有关事项的通知》及其他相关规定, 上市公司基本都对分红制度进行明确。初步统计, 2012 年以来, 已有逾千家公司披露了未来三年分红规划。

2008 年以来累计派现超过净利润 50% 公司

Table listing companies with columns: 代码, 简称, 2008 年以来累计派现次数, 2008 年以来累计派现金额(万元), 2008 年以来净利润合计(万元), 2008 年以来派现占净利润比例(%), 收盘价(元), 2008 年以来涨跌幅(%), 上市时间

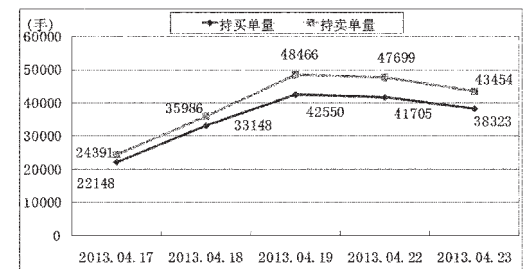
73家公司2012年派现额超过当年净利润

2012年上市公司股利支付率排名

Table listing companies with columns: 代码, 简称, 2012 年派现金额(万元), 2012 年净利润(万元), 2012 年股利支付率(%), 代码, 简称, 2012 年派现金额(万元), 2012 年净利润(万元), 2012 年股利支付率(%)

(专题数据由上海恒生聚源数据服务有限公司提供, 数据来源于上市公司公告, 若有出入, 请以公告为准)

前 20 名会员持仓买单量和卖单量合计



中金所结算会员持仓持仓排名

Table with columns: 名次, 会员名称, 成交金额(手), 持仓量(手), 持仓量排名

上海期货交易所所有有色金属期货价格总览

Table with columns: 品种, 开市价, 最高价, 最低价, 收盘价, 结算价, 涨跌(元/吨), 成交量(手), 持仓量(手)

股的 IDEA 日日星股

Table with columns: 代码, 简称, 关注度, 净流量(万元), 主力资金(万元), 反级别, 最新价(元), 涨跌幅(%), 成交量(万手), 换手率(%), 五日预测最低价(元), 五日预测最高价(元), 多空头星

(本栏目数据来源: 名策数据)

(合约 IF1305, 数据截至 2013.4.23)

(注: 数据基于模型测算, 不构成投资建议, 仅供投资者参考。更多详情: http://idea.stcn.com)