透视基金数据 把握投资机会

上海证券基金评价研究中心 SHANGHAI SECURITIES CO.,LTD. 本版数据除注明外均由上海证券基金评价研究中心提供

上海证券基金评价研究中心 QDII基金一周业绩表现(2013-6-17~2013-6-23)

代码	名称	成立日期	投资分类	管理人	境内托管行	基金经理	最新份额(亿份)	单位净值(元)	业绩比较基准	净值增长率% 最近一周	今年以来	成立以来
202801	南方全球	2007-09-19	全球混合型	南方	工行	黄亮 曲扬	165.05	0.66	MSCI世界指数×60%+MSCI新兴市场指数×40%	-3.07	-4.88	-33.77
000041	华夏	2007-10-09	全球股票型	华夏	建行	崔强 杨昌盼 周金	174.07	0.74	MSCI资本国际全球指数×100%	-2.11	-7.70	-26.36
070012	嘉实海外	2007-10-12	全球股票型	嘉实	中行	钟山	173.19	0.54	MSCI中国指数×100%	-2.88	-12.21	-46.05
377016	上投亚太	2007-10-22	亚太股票型	上投摩根	工行	杨逸枫 张军	194.50	0.53	MSCI(不含日本)×100%	-2.76	-8.95	-47.42
486001	工银全球	2008-02-14	全球股票型	工银瑞信	中行	郝康 游湘峰	10.16	0.97	MSCI中国指数×40%+MSCI全球股票指数×60%	-2.22	1.68	-2.61
241001	华宝海外	2008-05-07	全球股票型	华宝兴业	建行	周欣	1.09	1.14	MSCI中国自由指数×100%	-2.06	6.44	14.10
183001	银华全球	2008-05-26	全球优选增长型	银华	中行	乐育涛	1.01	0.75	香港恒生指数×40%+标普全球市场指数×60%	-3.84	-9.63	-24.90
519601	海富通海外	2008-06-27	全球股票型	海富通	建行	杨锐	1.58	1.21	MSCI中国指数×100%	-3.35	-7.20	48.49
519696	交银环球	2008-08-22	全球价值型	交银施罗德	建行	饶超 晏青	1.23	1.34	香港恒生指数×30%+标普全球大中盘指数×70%	-2.20	0.08	49.66
118001	易方达亚洲	2010-01-21	亚洲股票型	易方达	工行	曾宇	1.10	0.77	MSCI亚洲除日本指数×100%	-3.87	-13.08	-22.90
217015	招商全球	2010-03-25	全球股票型	招商	工行	牛君磊	1.45	0.84	MSCI世界能源指数×25%+MSCI世界材料指数×75%	-2.54	-11.17	-15.70
160213	国泰纳指	2010-04-29	全球被动指数型	国泰	建行	崔涛	2.68	1.22	纳斯达克100指数×100%	-1.62	5.95	32.52
486002	工银精选	2010-05-25	全球股票型	工银瑞信	建行	游湘峰	1.05	1.03	MSCI世界指数×100%	-2.56	8.46	2.60
080006	长盛环球	2010-05-26	全球股票型	长盛	中行	吴达	0.55	0.91	MSCI世界大盘股指数×100%	-1.74	2.72	-5.19
161210	国投新兴	2010-06-10	全球股票型	国投瑞银	工行	汤海波	0.54	0.88	MSCI新兴市场指数×100%	-4.78	-14.36	-12.30
470888	添富亚洲股票	2010-06-25	亚洲澳洲股票型	汇添富	工行	王宜人	0.75	0.96	MSCI中国指数×40%+MSCI太平洋(除日本)×60%	-3.03	0.10	-2.36
050015	博时亚太	2010-07-27	全球股票型	博时	工行	张斌闪	1.00	1.01	MSCI大中华指数×65%+MSCI(不含大中华)×35%	-1.36	0.80	1.98
270023	广发亚太	2010-08-18	亚太股票型	广发	工行	丁飒 潘永华	1.50	1.10	MSCI(不含日本)×100%	-0.54	15.14	9.50
539001	建信全球机遇	2010-09-14	全球股票型	建信	工行	赵英楷	2.65	0.89	标普全球BMI市场指数×70%+标准普尔BMI中国×30%	-2.19	-1.54	-10.70
040018	华安香港	2010-09-19	香港股票型	华安	工行	苏昕丽 俞启森	2.11	0.86	MSCI大中华指数×100%	-1.71	-2.71	-14.00
160717	恒生H股	2010-09-30	香港被动指数型	嘉实	建行	杨阳	1.15	0.66	恒生中国企业指数×100%	-2.69	-17.76	-34.21
206006	鹏华环球发现	2010-10-12	全球股票型	鹏华	建行	张珂 裘韬	1.04	0.87	MSCI世界指数×50%+MSCI新兴市场指数×50%	-3.23	-6.57	-13.20
100050	富国全球	2010-10-20	全球债券型	富国	工行	李军	0.86	0.94	Barclay全债指数×100%	-2.39	-7.39	-6.00
460010	华泰亚洲	2010-12-02	亚洲股票型	华泰柏瑞	中行	黄明仁	0.71	0.81	MSCI(不含日本)×100%	-0.86	-1.23	-19.40
161815	银华通胀	2010-12-06	全球主题型	银华	建行	王海	3.36	0.77	标普高盛商品×100%	-1.03	-9.56	-23.40
160121	南方金砖	2010-12-09	金砖四国被动指数型	南方	工行	黄亮	2.09	0.70	活期存款利率(税后)×5%+金砖四国指数×95%	-4.25	-17.67	-28.73
165510	信诚四国	2010-12-17	金砖四国积极配置型	信诚	中行	刘爽明 王颖	0.68	0.75	标普金砖四国×100%	-3.12	-12.65	-25.40
320013	诺安全球	2011-01-13	全球股票型	诺安	工行	宋青	13.67	0.79	伦敦金价格×100%	-6.60	-23.01	-14.18
519602	海富中华	2011-01-27	大中华股票型	海富通	中行	杨锐	0.89	0.78	MSCI金龙净总收益×100%	-1.52	-7.28	-22.30
378006	上投全球	2011-01-30	全球股票型	上投摩根	建行	王郑朔	0.83	0.84	MSCI新兴市场-总回报×100%	-2.67	-11.96	-16.10
161714	招商金砖	2011-02-11	金砖四国被动指数型	招商	中行	牛君磊	1.32	0.67	金砖四国40×100%	-4.17	-17.45	-33.30
163813	中银全球	2011-03-03	全球股票型	中银	建行	唐华	4.03	0.78	MSCI资本国际全球指数×60%+美国3月政府债×40%	-2.00	-9.58	-21.70
241002	华宝成熟市场	2011-03-15	成熟市场股票型	华宝兴业	中行	周晶	0.62	0.95	MSCI全球股票指数×50%+瑞银全球政府债×50%	-0.52	2.59	-4.90
096001	大成500	2011-03-23	美国被动指数型	大成	中行	冉凌浩	0.86	1.11	标普500等权重金收益×100%	-2.20	10.35	10.90
519981	长信标普	2011-03-30	美国增强指数型	长信	中行	薛昊	0.25	1.11	标普100等权重指数×100%	-1.86	8.18	14.39
050020	博时抗通胀	2011-04-25	全球增强回报型	博时	中行	章强	6.82	0.64	标普高盛商品×20%+标普高盛农产品×30%+标普高盛能源×20%+道琼综合原油指标×30%	-4.07	-19.16	-36.30
161116	易基黄金	2011-05-06	全球股票型	易方达	农行	管宇	7.20	0.71	伦敦国际现货黄金×100%	-5.99	-24.97	-29.40
040021	华安大中华	2011-05-17	大中华地区股票型	华安	中行	苏昕丽 俞启森	0.92	0.94	MSCI金龙净总收益×100%	-1.16	-0.64	-6.40
539002	建信新兴市场	2011-06-21	全球股票型	建信	工行	赵英楷	1.17	0.83	MSCI新兴市场净总回报×100%	-4.29	-16.24	-17.50
270027	广发全球	2011-06-28	全球被动指数型	广发	工行	邱炜	2.91	0.94	标普全球农业×100%	-2.30	-0.53	-6.69
100055	富国消费	2011-07-13	全球股票型	富国	工行	李军 张峰	1.03	1.06	道琼斯奢侈品指数×100%	-2.40	-0.38	5.60
229001	泰达全球	2011-07-20	全球股票型	泰达宏利	建行	刘斌	0.52	0.97	MSCI资本国际全球GDP×100%	-1.13	2.66	-3.50
160719	嘉实黄金	2011-08-04	全球股票型	嘉实	工行	杨阳	2.67	0.71	伦敦金价格×100%	-6.80	-23.82	-28.70
164701	添富贵金	2011-08-31	全球股票型	汇添富	工行	赖中立	4.21	0.67	伦敦金价格×100%	-7.24	-25.92	-33.40
262001	景顺大中华	2011-09-22	大中华地区股票型	景顺长城	工行	谢天翎	0.44	1.15	MSCI金龙净总收益×100%	-1.80	1.85	15.50
320017	诺安收益	2011-09-23	全球股票型	诺安	工行	赵巍 朱富林	2.24	1.00	富时REITs总回报指数×100%	-6.13	-4.42	-0.50
160125	南方中国	2011-09-26	中国被动指数型	南方	农行	黄亮	0.78	0.95	中国中小盘指数×100%	-1.69	-6.43	3.44
163208	诺安油气	2011-09-27	全球股票型	诺安	招行	宋青	4.25	0.98	标普能源行业指数×100%	-1.61	2.94	-2.00
162411	华宝油气	2011-09-29	美国被动指数型	华宝兴业	建行	施施乐	0.46	0.99	标普油气上游股票指数×100%	-1.99	4.23	-1.40
206011	鹏华美国	2011-11-25	美国股票型	鹏华	建行	裘韬	0.92	1.01	MSCI美国REIT净总收益×100%	-5.52	-1.72	3.91
165513	信诚商品	2011-12-20	全球混合型	信诚	中行	李舒禾 刘德明	0.62	0.79	标普高盛商品×100%	-1.01	-7.32	-21.50
457001	国富机会	2012-02-22	亚洲股票型	国海富兰克林	农行	曾宇	0.58	0.95	MSCI亚洲除日本指数×100%	-3.26	-9.95	-5.00
378546	上投资源	2012-03-26	全球股票型	上投摩根	中行	张军	0.59	0.71	汇丰矿产黄金能源指数×100%	-5.09	-27.87	-29.10
160416	华安石油	2012-03-29	全球被动指数型	华安	建行	徐宜宜	1.16	0.98	标普全球石油指数×100%	-1.99	-1.90	2.16
160216	国泰商品	2012-05-03	全球股票型	国泰	建行	崔涛	0.53	0.86	国泰大宗商品×100%	-2.72	-13.43	-14.30
519709	交银资源	2012-05-22	全球股票型	交银施罗德	建行	饶超	0.20	1.10	MSCI全球原材料×65%+MSCI全球能源×35%	-1.44	3.40	9.50
118002	易方达金球	2012-06-04	全球增强指数型	易方达	中行	费鹏	0.48	1.13	标普消费×100%	-3.17	5.02	13.00
050025	博时500	2012-06-14	全球被动指数型	博时	工行	胡俊敏 王红欣	0.68	1.12	标普500净总收益×100%	-2.23	9.84	14.56
539003	建信全球资源	2012-06-26	全球股票型	建信	中行	赵英楷	0.42	0.96	MSCI全球能源净收益率×50%+MSCI全球原材料净收益×50%	-2.04	-5.31	-3.80
070031	嘉实全球	2012-07-24	全球股票型	嘉实	农行	蔡德森 高茜	0.65	0.97	富时REITs总回报指数×100%	-4.35	-2.76	-1.98
510900	恒生ETF	2012-08-09	中国香港被动指数型	易方达	交行	张桂记	1.99	0.86	恒生中国企业指数×100%	-3.18	-19.06	-14.14
159920	华夏恒生ETF	2012-08-09	中国香港被动指数型	华夏	中行	王路 张弘强	3.00	0.93	香港恒生指数×100%	-2.64	-10.21	-7.19
270042	广发纳指	2012-08-15	全球被动指数型	广发	中行	邱炜	1.38	1.01	纳斯达克100指数×100%	-1.65	5.86	1.10
110031	恒生ETF联接	2012-08-21	中国香港被动指数型	易方达	交行	张桂记	1.66	0.88	活期存款利率(税后)×5%+恒生中国企业指数×95%	-3.01	-18.37	-12.11
110032	恒生ETF联接死汇	2012-08-21	中国香港被动指数型	易方达	交行	张桂记	0.00	0.14	活期存款利率(税后)×5%+恒生中国企业指数×95%	-3.26	-16.93	-9.94
000071	华夏恒生ETF联接	2012-08-21	中国香港被动指数型	华夏	交行	王路 张弘强	1.84	0.92	活期存款利率(税后)×5%+香港恒生指数×95%	-2.44	-10.78	-8.10
110033	恒生ETF联接现钞	2012-08-21	中国香港被动指数型	易方达	中行	张桂记	0.00	0.14	活期存款利率(税后)×5%+恒生中国企业指数×95%	-3.26	-16.93	-9.94
100061	富国中国	2012-09-04	中国香港股票型	富国	工行	张峰	0.35	1.31	HIBOR-3个月×20%+中国中小盘指数×80%	-1.06	16.36	30.90
001063	华夏海外C	2012-12-07	全球债券型	华夏	建行	刘鲁且	5.59	0.98	三年定期利率(税后)×100%	-1.11	-1.90	-1.80
001061	华夏海外A	2012-12-07	全球债券型	华夏	建行	刘鲁且	6.54	0.98	三年定期利率(税后)×100%	-1.11	-1.80	-1.60
050030	博时亚洲	2013-02-01	亚洲债券型	博时	招行	过钧	17.91	0.99	JP亚洲信贷指数100%	-0.51	-0.99	-0.99
161620	融通丰利	2013-02-05	全球混合型	融通	工行	胡乞著	7.41	0.93	活期存款利率(税后)×5%+高收益债通总收益×30%+MLP价格指数×20%+MB42LCCP×25%+M04LCCP×20%	-1.89	-6.60	-6.60
000049	中银资源	2013-03-19	全球被动指数型	中银	招行	陈学林	2.74	0.95	活期存款利率(税后)×5%+标普资源等权重×95%	-2.97	-5.40	-5.40

上海证券各类型基金净值走势及业绩表现

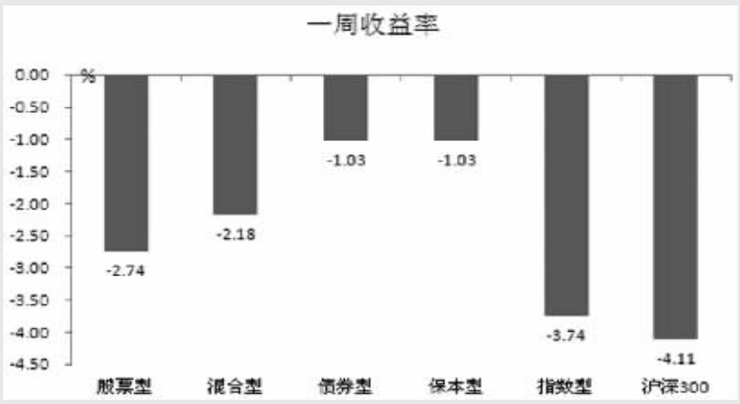

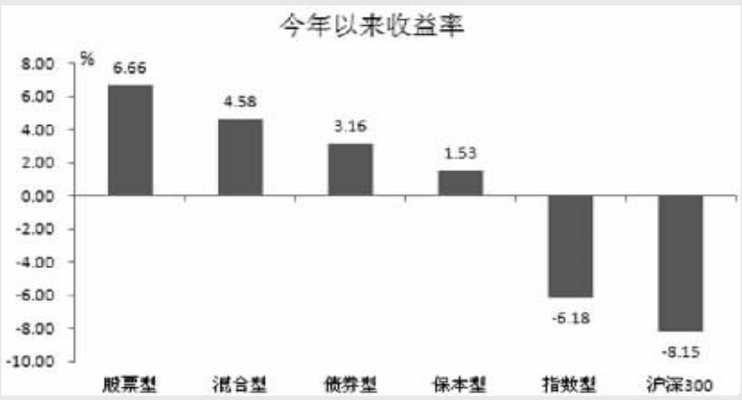

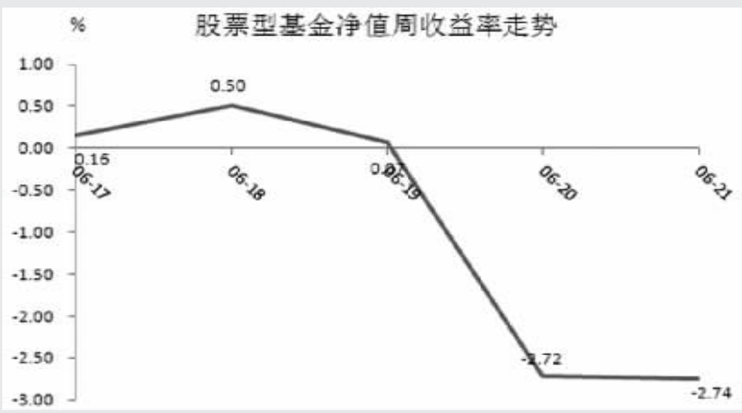

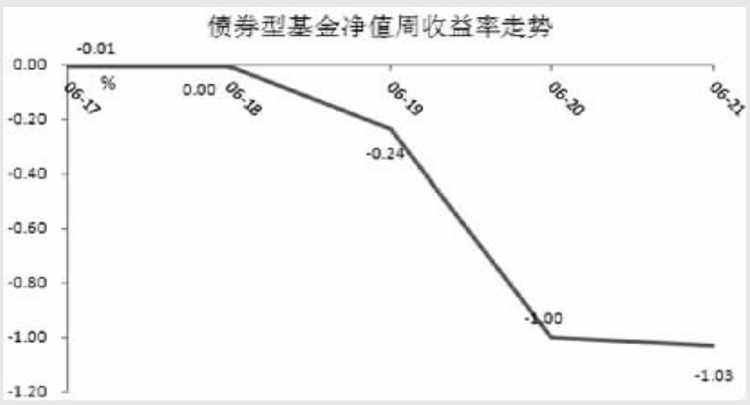

LOF基金一周业绩表现

代码	名称	收盘价(元)	周价格涨幅%	折溢价率%
160105	南方积配	0.95	-5.41	-1.33
160106	南方高增	1.44	-2.11	-0.14
160119	南方500ETF联接	0.88	-0.23	3.23
160123	南方50债A	1.06	-1.12	-0.56
160211	国泰小盘	0.99	-4.55	-1.79
160212	国泰优势	0.79	-3.67	-0.76
160215	国泰价值	0.77	-7.25	-1.54
160311	华夏蓝筹	0.79	-2.83	0.25
160314	华夏行业	0.91	-2.27	-0.33
160415	华安深证300	0.89	-6.92	4.10
160505	博时主题	1.60	-3.15	0.76
160512	博时卓越	1.05	0.38	2.55
160607	鹏华价值	0.71	-4.56	-0.97
160610	鹏华动力	1.06	2.02	2.22
160611	鹏华治理	0.90	-0.22	1.82
160613	鹏华创新	1.31	-0.99	8.66
160615	鹏华300	0.86	-0.46	3.47
160616	鹏华500	0.73	-3.97	0.55
160706	嘉实沪深300ETF联接	0.63	-3.24	-0.05
160716	嘉实50	0.63	-4.40	0.95
160720	嘉实中期债A	1.00	-0.99	-0.39
160805	长盛同智	0.78	-2.14	-0.79
160807	长盛300	0.80	-2.44	3.36
160910	大成创新	0.73	-4.31	0.00
160916	大成优选	1.09	-2.24	-0.18
161005	富国天惠	1.34	-2.61	0.04
161010	富国天丰	1.03	-1.15	-0.48
161017	富国500	0.89	-6.72	-6.91
161119	易基倍债A	1.03	-0.19	0.49
161211	国投金融	0.80	-3.50	0.00
161213	国投消费	0.83	-0.60	1.34
161217	国投资源	0.67	1.82	8.93
161219	国投产业	1.19	2.23	3.57
161607	融通巨潮	0.73	-3.97	1.11
161610	融通领先	0.71	-1.25	-0.70
161706	招商成长	1.07	-0.92	-0.60
161810	银华内需	0.71	-3.93	-0.98
161811	银华300	0.80	1.27	7.57
161820	银华纯债	1.08	-0.55	0.00
161821	银华50A	1.10	7.88	7.88
161903	万家公用	0.55	-0.72	3.53
161907	万家红利	0.80	-2.55	0.45
162006	长城久富	1.10	-1.97	3.88
162207	泰达效率	0.85	-3.98	-0.26
162307	海富100	0.70	0.72	2.81
162605	景顺鼎益	1.00	1.42	4.50
162607	景顺资源	0.71	-2.34	-0.14
162703	广发小盘	1.79	-2.40	1.21
162711	广发500	0.78	-3.60	-0.39
163001	长信100	0.79	0.00	5.76
163110	中万量化	0.77	-15.48	-14.92
163302	大摩资源	1.80	-0.50	-0.85
163402	兴全趋势	0.87	-2.15	-0.33
163407	兴全300	0.79	-2.47	1.57
163409	兴全绿色	1.05	-0.29	-0.38
163412	兴全轻资产	1.14	-3.40	0.18
163415	兴全模式	0.96	-0.93	3.23
163503	天治核心	0.54	-2.34	-0.64
163801	中银中国	1.33	-1.55	-0.05
163821	中银300	0.97	-8.59	0.52
164205	天弘深成	0.62	-6.88	-3.56
163309	建信300	0.70	-7.63	3.08
163313	建信优势	0.91	-2.47	-0.76
165508	信诚深度	1.17	-2.92	11.80
165512	信诚机遇	1.02	0.00	-0.49
165516	信诚周期	1.07	-5.13	-5.96
165806	东吴300	0.94	-0.11	9.91
166001	中欧趋势	0.70	-5.03	-0.79
166006	中欧小盘	0.82	-6.40	-1.46
166007	中欧300	0.87	8.81	11.86
166008	中欧强债	1.02	-0.58	-0.07
166009	中欧动力	1.03	-0.10	0.03

ETF基金一周业绩表现

代码	名称	跟踪指数	管理人	周价格涨幅%	折溢价率%	周跟踪误差%
159901	深100ETF	深证100P	易方达	-4.29	-0.05	0.00
159902	中小板ETF	中小板P	华夏	-4.01	0.09	0.05
159903	深成ETF	深证成份	南方	-4.01	-0.07	0.16
159905	深红利ETF	深证红利价格	工银瑞信	-4.15	0.34	0.21
159906	深成长ETF	深证成长40P	大成	-5.75	-0.41	0.07
159907	中小板300ETF	中小板300P	广发	-4.36	-0.72	0.11
159908	深证100ETF	深证基本面200	博时	-4.97	0.33	0.11
159909	深证TMTSOETF	深证TMTSOP	招商	-2.82	0.50	0.11
159910	深证120ETF	深证基本面120	鹏华	-4.59	0.01	0.14
159911	深证民营ETF	深证民营P	鹏华	-3.14	0.17	-0.02
159912	沪深300ETF	上证380	长盛	-4.00	0.08	0.12
159913	深证300价值ETF	深证300价值	交银施罗德	-2.00	9.62	0.08
159915	创业板ETF	创业板P	易方达	-3.93	0.31	0.04
159916	深证60ETF	深证基本面60	建信	-3.61	0.27	0.13
159917	中小成长ETF	中小300成长P	国泰	-3.61	0.00	0.04
159918	沪深300ETF	中证银行投资400	鹏华	-3.63	-0.40	0.08
159919	嘉实沪深300ETF	沪深300	嘉实	-3.84	-0.52	0.27
159920	华夏恒生ETF	恒生指数	华夏	-3.36	-0.78	0.72
159921	嘉实中小板ETF	中小板价格	嘉实	-0.82	2.73	-0.01
159922	嘉实中证500ETF	中证500	嘉实	-3.35	-0.08	0.07
159923	大成100ETF	中证100	大成	-3.14	0.23	0.29
159925	南方300ETF	沪深300	南方	-4.00	-0.47	0.18
159926	信诚ETF	上证180公司治理	交银施罗德	-3.72	0.32	0.26
159928	汇添富ETF	上证消费不含酒	博时	-5.24	0.04	0.00
159930	价值ETF	上证180价值	华夏兴业	-4.40	0.00	0.19
159931	华夏50ETF	上证50成份	华夏	-4.40	-0.30	0.11
159932	央企ETF	上证央企50	工银瑞信	-4.37	0.10	0.37
159933	银华内需	深证100P	易方达	-4.29	-0.05	0.00
159934	黄金ETF	上证黄金价格	易方达	-4.01	0.69	0.05
159935	农业ETF	深证农业价格	南方	-4.01	-0.07	0.16
159936	可选消费ETF	上证可选消费价格	广发	-4.15	0.34	0.21
159937	博时黄金ETF	上证黄金价格	博时	-5.75	-0.41	0.07
159938	医药卫生ETF	上证医药卫生价格	广发	-4.36	-0.72	0.11
159939	信息技术ETF	上证信息技术价格	广发	-4.97	0.33	0.11
159940	金融地产ETF	上证金融地产价格	广发	-2.82	0.50	0.11
159941	纳指100ETF	纳斯达克100指数	广发	-1.62	5.95	32.52
159942	香港中小盘ETF	恒生香港中小盘指数	广发	-1.62	8.46	2.60
159943	深证100价值ETF	深证100价值	大成	-2.56	8.46	2.60
159944	深证100成长ETF	深证100成长	大成	-1.74	2.72	-5.19
159945	沪深300价值ETF	沪深300价值	南方	-4.78	-14.36	-12.30
159946	深证100ETF	深证100P	广发	-3.87	-13.08	-22.90
159947	中证银行ETF	中证银行指数	招商	-3.87	-13.08	-22.90
159948	深证100ETF	深证100P	鹏华	-4.29	-0.05	0.00
159949	创业板50ETF	创业板50指数	华安	-4.01	0.69	0.05
159950	深证700ETF	深证700P	嘉实	-4.01	-0.07	0.16
159951	深证100ETF	深证100P	南方	-4.15	0.34	0.21
159952	广发深证100ETF	深证100P	广发	-5.75	-0.41	0.07
159953	深证centETF	深证centP	华夏	-4.36	-0.72	0.11
159954	深证100ETF	深证100P	南方	-4.97	0.33	0.11
159955	深证成长ETF	深证成长P	华夏	-2.82	0.50	0.11
159956	深证价值ETF	深证价值P	华夏	-4.59	0.01	0.14
159957	稳健ETF	上证稳健	广发	-3.14	0.17	-0.02
159958	深证基本面ETF	深证基本面	鹏华	-4.00	0.08	0.12
159959	深证300价值ETF	深证300价值	交银施罗德	-2.00	9.62	0.08
159960	深证100ETF	深证100P	易方达	-3.93	0.31	0.04
159961	深证100ETF	深证100P	易方达	-4.29	-0.05	0.00
159962	中小板ETF	中小板P	华夏	-4.01	0.09	0.05
159963	深证ETF	深证成份	南方	-4.01	-0.07	0.16
159964	深成长ETF	深证成长40P	大成	-5.75	-0.41	0.07
159965	中小板300ETF	中小板300P	广发	-4.36	-0.72	0.11
159966	深证100ETF	深证100P	招商	-4.97	0.33	0.11
159967	深证TMTSOETF	深证TMTSOP	招商	-2.82	0.50	0.11
159968	深证120ETF	深证基本面120	鹏华	-4.59	0.01	0.14
159969	深证民营ETF	深证民营P	鹏华	-3.14	0.17	-0.02
159970	沪深300ETF	上证380	长盛	-4.00	0.08	0.12
159971	深证300价值ETF	深证300价值	交银施罗德	-2.00	9.62	0.08
159972	沪深300ETF	沪深300	南方	-4.00	-0.47	0.18
159973	深证300价值ETF	深证300价值	交银施罗德	-3.72	0.32	0.26
159974	中小板ETF	中小板P	国泰	-3.61	0.00	0.04
159975	沪深300ETF	沪深300	嘉实	-3.84	-0.52	0.27
159976	恒生指数	恒生指数	华夏	-3.36	-0.78	0.72
159977	中小板ETF	中小板价格	诺安	-0.82	2.73	-0.01
159978	嘉实中证500ETF	中证500	嘉实	-3.35	-0.08	0.07
159979	大成100ETF	中证100	大成	-3.14	0.23	0.29
159980	南方300ETF	沪深300	南方	-4.00	-0.47	0.18
159981	信诚ETF	上证180公司治理	交银施罗德	-3.72	0.32	0.26
159982	超大ETF	上证超级大盘	博时	-5.24	0.04	0.00
159983	价值ETF	上证180价值	华夏兴业	-4.40	0.00	0.19
159985	华夏50ETF	上证50成份	华夏	-4.40	-0.30	0.11
159986	央企ETF	上证央企50	工银瑞信	-4.37	0.10	0.37
159987	银华内需	深证100P	易方达	-4.29	-0.05	0.00
159988	黄金ETF	上证黄金价格	易方达	-4.01	0.69	0.05
159989	农业ETF	深证农业价格	南方	-4.01	-0.07	0.16
159990	可选消费ETF	上证可选消费价格	广发	-4.15	0.34	0.21
159991	博时黄金ETF	上证黄金价格	博时	-5.75	-0.41	0.07
159992	医药卫生ETF	上证医药卫生价格	广发	-4.36	-0.72	0.11
159993	信息技术ETF	上证信息技术价格	广发	-4.97	0.33	0.11
159994	金融地产ETF	上证金融地产价格	广发	-2.82	0.50	0.11
159995	纳指100ETF	纳斯达克100指数	广发	-1.62	5.95	32.52
159996	香港中小盘ETF	恒生香港中小盘指数	广发	-1.62	8.46	2.60
159997	深证100价值ETF	深证100价值	大成	-2.56	8.46	2.60
159998	深证100成长ETF	深证100成长	大成	-1.74	2.72	-5.19
159999	沪深300价值ETF	沪深300价值	南方	-4.78	-14.36	-12.30
160000	深证100ETF	深证100P	广发	-3.87	-13.08	-22.90
160001	中证银行ETF	中证银行指数	招商	-3.87	-13.08	-22.90
160002	深证100ETF	深证100P	鹏华	-4.29	-0.05	0.00
160003	中小板ETF	中小板P	华夏	-4.01	0.09	0.05
160004	深证ETF	深证成份	南方	-4.01	-0.07	0.16
160005	深红利ETF	深证红利价格	工银瑞信	-4.15	0.34	0.21
160006	深成长ETF	深证成长40P	大成	-5.75	-0.41	0.07
160007	中小板300ETF	中小板