融通新蓝筹证券投资基金

2013 第二季度 报告

2013年6月30日

基金管理人:融通基金管理有限公司
基金托管人:中国建设银行股份有限公司
报告送出日期:2013年7月17日

§1 重要提示

基金管理人的董事会及董事保证本报告中所载资料不存在虚假记载、误导性陈述或重大遗漏,并对其内容的真实性、准确性和完整性承担个别及连带责任。

基金托管人中国建设银行股份有限公司根据本基金合同规定,于2013年7月12日复核了本报告中的财务指标、净值表现和投资组合报告等内容,保证复核内容不存在虚假记载、误导性陈述或者重大遗漏。

基金管理人承诺以诚实信用、勤勉尽责的原则管理和运用基金资产,但不保证基金一定盈利。

基金的过往业绩并不代表其未来表现。投资有风险,投资者在作出投资决策前应仔细阅读本基金的招募说明书。

本报告中财务资料未经审计。

本报告期自2013年4月1日起至6月30日止。

§2 基金产品概况

基金简称	融通新蓝筹混合
交易代码	161601
前端交易代码	161601
后端交易代码	161602
基金运作方式	契约型开放式
基金合同生效日	2002年9月13日
报告期末基金份额总额	13,870,335,936.60份
投资目标	主要投资于处于成长阶段和成熟阶段早期的"新蓝筹"上市公司,通过组合投资,在充分控制风险的前提下实现基金净值的稳定增长,为基金持有人获取长期稳定的投资收益。
投资策略	在对市场趋势判断的前提下,重视仓位选择和行业配置,同时更重视基本面分析,强调通过基本面分析挖掘个股。在正常市场状况下,股票投资比例浮动范围:30%-75%;债券投资比例浮动范围:20%-55%;权证投资比例浮动范围:0%-3%;现金留存比例浮动范围,不低于5%。
业绩比较基准	沪深300指数收益率×75%+中信标普全债指数收益率×25%
风险收益特征	在适度风险下追求较高收益
基金管理人	融通基金管理有限公司
基金托管人	中国建设银行股份有限公司

§3 主要财务指标和基金净值表现

3.1 主要财务指标

单位:人民币元

主要财务指标	报告期(2013年4月1日-2013年6月30日)
1.本期已实现收益	340,921,864.97
2.本期利润	-163,472,351.36
3.加权平均基金份额本期利润	-0.0116
4.期末基金资产净值	10,041,170,016.53
5.期末基金份额净值	0.7239

注:1、本期已实现收益指基金本期利息收入、投资收益、其他收入(不含公允价值变动收益)扣除相关费用后的余额,本期利润为本期已实现收益加上本期公允价值变动收益;

2、本报告所列示的基金业绩指标不包括持有人认购或交易基金的各项费用,计入费用后实际收益水平要低于所列数字。

3.2 基金净值表现

3.2.1 本报告期基金份额净值增长率及其与同期业绩比较基准收益率的比较

阶段	净值增长率①	净值增长率标准差②	业绩比较基准收益率③	业绩比较基准收益率标准差④	①-③	②-④
过去三个月	-1.70%	1.13%	-8.67%	1.10%	6.97%	0.03%

3.2.2 自基金合同生效以来基金累计净值增长率变动及其与同期业绩比较基准收益率变动的比较

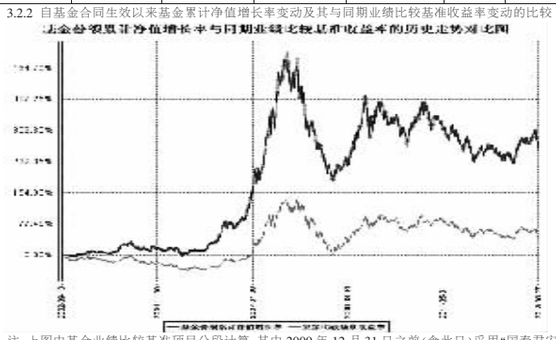

注:上图中基金业绩比较基准项目分段计算,其中2009年12月31日之前(含此日)采用"国泰君安指数×75%+银行间债券综合指数×25%",2010年1月1日起使用新基准即"沪深300指数收益率×75%+中信标普全债指数收益率×25%"。

§4 管理人报告

4.1 基金经理(或基金经理小组)简介

姓名	职务	任本基金的基金经理期限		证券从业年限	说明
		任职日期	离任日期		
汪忠远	本基金的基金经理、融通通乾封闭基金的基金经理	2010年4月23日	-	17	毕业于曼彻斯特大学商学院,研究生学历,具有证券从业资格。1993年至1997年,任职君安证券武汉营业部投资经理;1997年至1999年,任职辅仁发展有限公司证券投资部经理;2001年至2005年,任职深圳林奇投资顾问有限公司投资经理;2006年加入融通基金管理有限公司,历任机构理财部投资经理助理。
吴巍	本基金的基金经理、融通医疗保健行业股票基金的基金经理、基金管理部执行总监	2011年4月6日	-	20	硕士学位,具有证券从业资格。自1993年7月起,先后任职珠海丽珠医药集团公司药品开发工程师、中振信证券深圳研究所行业研究员、深圳市至善投资有限公司行业研究员、宝盈基金管理有限公司行业研究员。2003年12月进入融通基金管理有限公司,历任行业研究员、研究部总监、基金管理部总监。
姚昆	本基金的基金经理	2012年7月25日	-	8	经济学硕士,具有证券从业资格。硕士毕业后即加入广发证券股份有限公司,任发展研究中心研究员、从事装备制造业上市公司研究工作。2007年加入融通基金管理有限公司,历任研究部行业研究员、行业组长、部门总监助理。

注:任职日期根据基金管理人对外披露的任免日期填写;证券从业年限以从事证券业务相关工作的时间为计算标准。

4.2 管理人对报告期内本基金运作遵规守信情况的说明

本报告期内,本基金管理人严格遵守《证券投资基金法》及其他有关法律法规、《融通新蓝筹证券投资基金基金合同》的规定,本着诚实信用、勤勉尽责的原则管理和运用基金资产,在严格控制风险的基础上,为基金持有人谋求最大利益,无损害基金持有人利益的行为。基金投资组合符合有关法律、法规的规定及基金合同的约定。

4.3 公平交易专项说明

4.3.1 公平交易制度的执行情况

本基金管理人一直坚持公平对待旗下所有投资组合的原则,并制定了相应的制度和流程,在授权、研究、决策、交易和业绩评估等各个环节保证公平交易制度的严格执行。报告期内,本基金管理人严格执行了公平交易的原则和制度。

4.3.2 异常交易行为的专项说明

本基金报告期内未发生异常交易。

4.4 报告期内基金投资策略和运作分析

2013年二季度,A股市场将风格演绎到极致,呈现出"东边日出西边雨"的状况,以传统周期行业为代表的沪深300指数下跌11.80%,以新兴产业为代表的创业板指数上涨16.76%。由于宏观经济预期不断下调,再加上6月份银行间市场流动性紧张,导致以银行、地产为代表的低估值周期权重股不断创出新低;而以传媒、电子、医药、环保、智慧城市等为代表的新兴产业在中国经济结构转型的带领下,股价不断创出新高,与大盘股的估值溢价创出历史新高。

新蓝筹基金在二季度,由于对宏观经济的复苏路径一直保持谨慎的心态,逢高减持了部分投资品和金融股。同时,立足基本面,增加了TMT、医药等行业的配置比例。总体配置策略还是"核心周期龙头和优质成长股",继续向优质成长股倾斜。

展望2013年下半年,在中国经济增速放缓,中国经济结构内部矛盾越来越大的背景下,市场都在期盼通过改革去打造未来十年中国经济增长的新引擎,相信在今年下半年,在18届3中全会上,新一届领导集体将为我们展示出实现"中国梦"的具体方向和路径。

4.5 报告期内基金的业绩表现

2013年二季度基金净值增长率为-1.70%,同期业绩比较基准的收益率为-8.67%。组合中贡献较大的是医药、TMT等。对组合负贡献较大的是证券、地产等。

§5 投资组合报告

5.1 报告期末基金资产组合情况

序号	项目	金额(元)	占基金总资产的比例(%)
1	权益投资	7,010,579,492.69	69.35
	其中:股票	7,010,579,492.69	69.35
2	固定收益投资	2,321,288,000.00	22.96
	其中:债券	2,321,288,000.00	22.96
	资产支持证券	-	-
3	金融衍生品投资	-	-
4	买入返售金融资产	-	-
	其中:买断式回购的买入返售金融资产	-	-
5	银行存款和结算备付金合计	736,214,333.45	7.28
6	其他资产	41,612,208.55	0.41
7	合计	10,109,694,034.69	100.00

5.2 报告期末按行业分类的股票投资组合

代码	行业类别	公允价值(元)	占基金资产净值比例(%)
A	农、林、牧、渔业	31,923,576.04	0.32
B	采矿业	176,795,500.00	1.76
C	制造业	4,018,278,366.23	40.02
D	电力、热力、燃气及水生产和供应业	14,763,840.00	0.15
E	建筑业	246,367,364.90	2.45
F	批发和零售业	75,729,828.54	0.75
G	交通运输、仓储和邮政业	308,178,800.00	3.07
H	住宿和餐饮业	-	-
I	信息传输、软件和信息技术服务业	178,404,030.70	1.78
J	金融业	568,032,054.70	5.66
K	房地产业	720,257,951.98	7.17
L	租赁和商务服务业	284,872,640.90	2.84
M	科学研究和技术服务业	-	-
N	水利、环境和公共设施管理业	212,436,146.68	2.12
O	居民服务、修理和其他服务业	-	-
P	教育	-	-
Q	卫生和社会工作	-	-
R	文化、体育和娱乐业	174,539,392.02	1.74
S	综合	-	-
	合计	7,010,579,492.69	69.82

5.3 报告期末按公允价值占基金资产净值比例大小排序的前十名股票投资明细

序号	股票代码	股票名称	数量(股)	公允价值(元)	占基金资产净值比例(%)
1	000002	万 科A	51,981,000	512,012,850.00	5.10
2	000538	云南白药	4,910,000	412,489,100.00	4.11
3	600221	海南航空	138,000,000	278,760,000.00	2.78
4	600837	海通证券	22,890,000	214,708,200.00	2.14
5	002241	歌尔声学	5,533,955	200,827,226.95	2.00
6	600587	新华医疗	4,680,000	193,939,200.00	1.93
7	300088	长信科技	9,000,991	189,830,900.19	1.89
8	600016	民生银行	21,999,950	188,539,571.50	1.88
9	000661	长春高新	1,870,481	183,138,794.71	1.82
10	600633	浙报传媒	11,612,734	174,539,392.02	1.74

5.4 报告期末按债券品种分类的债券投资组合

序号	债券品种	公允价值(元)	占基金资产净值比例(%)
1	国家债券	-	-
2	央行票据	-	-
3	金融债券	2,290,103,000.00	22.81
	其中:政策性金融债	2,290,103,000.00	22.81
4	企业债券	-	-
5	企业短期融资券	-	-
6	中期票据	-	-
7	可转债	31,185,000.00	0.31
8	其他	-	-
9	合计	2,321,288,000.00	23.12

5.5 报告期末按公允价值占基金资产净值比例大小排名的前五名债券投资明细

序号	债券代码	债券名称	数量(张)	公允价值(元)	占基金资产净值比例(%)
1	130201	13国开01	6,400,000	636,480,000.00	6.34
2	120219	12国开19	3,400,000	338,810,000.00	3.37
3	130218	13国开18	2,300,000	228,689,000.00	2.28
4	110234	11国开34	2,000,000	199,880,000.00	1.99
5	120238	12国开38	1,800,000	179,388,000.00	1.79

5.6 报告期末按公允价值占基金资产净值比例大小排名的前十名资产支持证券投资明细
本基金本报告期末未持有资产支持证券。

5.7 报告期末按公允价值占基金资产净值比例大小排名的前五名权证投资明细
本基金本报告期末未持有权证。

5.8 报告期末本基金投资的股指期货交易情况说明

5.8.1 报告期末本基金投资的股指期货持仓和损益明细
本基金本报告期末未持有股指期货。

5.8.2 本基金投资股指期货的投资政策
截止本报告期末,本基金未投资股指期货。

5.9 投资组合报告附注

5.9.1 本基金投资的前十名证券的发行主体报告期内没有被监管部门立案调查,或在报告编制日前一年内受到公开谴责、处罚。

5.9.2 本基金投资的前十名股票未超出本基金合同规定的备选股票库。

5.9.3 其他资产构成

序号	名称	金额(元)
1	存出保证金	1,843,387.95
2	应收证券清算款	-
3	应收股利	3,989,600.24
4	应收利息	35,046,975.70
5	应收申购款	732,244.66
6	其他应收款	-
7	待摊费用	-
8	其他	-
9	合计	41,612,208.55

5.9.4 报告期末持有的处于转股期的可转换债券明细
本基金本报告期末未持有处于转股期的可转换债券。

5.9.5 报告期末前十名股票中存在流通受限情况的说明

序号	股票代码	股票名称	流通受限部分的公允价值(元)	占基金资产净值比例(%)	流通受限情况说明
1	600221	海南航空	278,760,000.00	2.78	非公开发行
2	600633	浙报传媒	174,539,392.02	1.74	非公开发行

§6 开放式基金份额变动

单位:份

本报告期期初基金份额总额	14,295,535,360.97
本报告期基金总申购份额	16,352,669.98
减:本报告期基金总赎回份额	441,552,094.35
本报告期基金拆分变动份额	-
本报告期期末基金份额总额	13,870,335,936.60

§7 备查文件目录

7.1 备查文件目录
(一)中国证监会批准融通新蓝筹证券投资基金设立的文件
(二)《融通新蓝筹证券投资基金基金合同》
(三)《融通新蓝筹证券投资基金托管协议》
(四)《融通新蓝筹证券投资基金招募说明书》及其更新
(五)融通基金管理有限公司证券投资业务资格批件和营业执照
(六)报告期内在指定报刊上披露的各项公告

7.2 存放地点
基金管理人、基金托管人处。

7.3 查阅方式
投资者可在营业时间免费查阅,也可按工本费购买复印件,或登陆本基金管理人网站http://www.rtfund.com查询。

融通基金管理有限公司
二〇一三年七月一十七日

融通通利系列证券投资基金之融通蓝筹成长证券投资基金

2013 第二季度 报告

2013年6月30日

基金管理人:融通基金管理有限公司
基金托管人:中国工商银行股份有限公司
报告送出日期:2013年7月17日

§1 重要提示

融通通利系列证券投资基金由融通债券投资基金、融通深证100指数证券投资基金和融通蓝筹成长证券投资基金共同构成。本报告为融通通利系列证券投资基金之子基金融通蓝筹成长证券投资基金(以下简称"本基金")2013年第2季度报告。

基金管理人的董事会及董事保证本报告所载资料不存在虚假记载、误导性陈述或重大遗漏,并对其内容的真实性、准确性和完整性承担个别及连带责任。

基金托管人中国工商银行股份有限公司根据《融通通利系列证券投资基金基金合同》规定,于2013年7月15日复核了本报告中的财务指标、净值表现和投资组合报告等内容,保证复核内容不存在虚假记载、误导性陈述或者重大遗漏。

基金管理人承诺以诚实信用、勤勉尽责的原则管理和运用基金资产,但不保证基金一定盈利。

基金的过往业绩并不代表其未来表现。投资有风险,投资者在作出投资决策前应仔细阅读本基金的招募说明书。

本报告中财务资料未经审计。

本报告期自2013年4月1日起至2013年6月30日止。

§2 基金产品概况

基金简称	融通蓝筹成长混合
交易代码	161605
前端交易代码	161605
后端交易代码	161655
基金运作方式	契约型开放式
基金合同生效日	2003年9月30日
报告期末基金份额总额	1,587,990,550.47份
投资目标	组合投资,资本增值,为持有人获取长期稳定的投资收益。
投资策略	在对市场趋势判断的前提下,重视仓位选择和行业配置,同时更重视基本面分析,强调通过基本面分析挖掘个股。
业绩比较基准	沪深300指数收益率×75%+中信标普全债指数收益率×25%
风险收益特征	力求获得超过市场平均水平的收益,承担相应的风险。
基金管理人	融通基金管理有限公司
基金托管人	中国工商银行股份有限公司

§3 主要财务指标和基金净值表现

3.1 主要财务指标

单位:人民币元

主要财务指标	报告期(2013年4月1日-2013年6月30日)
1.本期已实现收益	5,331,571.28
2.本期利润	-68,720,232.01
3.加权平均基金份额本期利润	-0.0425
4.期末基金资产净值	1,566,383,672.64
5.期末基金份额净值	0.986

注:1、本期已实现收益指基金本期利息收入、投资收益、其他收入(不含公允价值变动收益)扣除相关费用后的余额,本期利润为本期已实现收益加上本期公允价值变动收益;

2、本报告所列示的基金业绩指标不包括持有人认购或交易基金的各项费用,计入费用后实际收益水平要低于所列数字。

3.2 基金净值表现

3.2.1 本报告期基金份额净值增长率及其与同期业绩比较基准收益率的比较

阶段	净值增长率①	净值增长率标准差②	业绩比较基准收益率③	业绩比较基准收益率标准差④	①-③	②-④
过去三个月	-4.27%	1.01%	-8.67%	1.10%	4.40%	-0.09%

3.2.2 自基金合同生效以来基金累计净值增长率变动及其与同期业绩比较基准收益率变动的比较

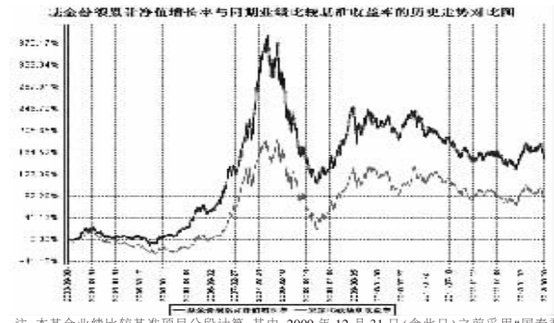

注:本基金业绩比较基准项目分段计算,其中:2009年12月31日(含此日)之前采用"国泰君安指数×75%+银行间债券综合指数×25%",2010年1月1日起使用新基准即"沪深300指数收益率×75%+中信标普全债指数收益率×25%"。

§4 管理人报告

4.1 基金经理简介

姓名	职务	任本基金的基金经理期限		证券从业年限	说明
		任职日期	离任日期		
严菲	本基金的基金经理、融通行业景气混合基金基金经理	2007年3月2日	-	10	经济学硕士,具有证券从业资格,曾先后就职于日盛嘉富证券国际上海代表处、红塔证券从事证券研究工作。2006年7月加入融通基金管理有限公司任行业研究员。

注:任职日期指根据基金管理人对外披露的任职日期填写;证券从业年限以从事证券业务相关工作的时间为计算标准。

4.2 管理人对报告期内本基金运作遵规守信情况的说明

本报告期内,本基金管理人严格遵守《证券投资基金法》及其他有关法律法规、《融通通利系列证券投资基金基金合同》的规定,本着诚实信用、勤勉尽责的原则管理和运用基金资产,在严格控制风险的基础上,为基金持有人谋求最大利益,无损害基金持有人利益的行为。基金投资组合符合有关法律、法规的规定及基金合同的约定。

4.3 公平交易专项说明

4.3.1 公平交易制度的执行情况

本基金管理人一直坚持公平对待旗下所有投资组合的原则,并制定了相应的制度和流程,在授权、研究、决策、交易和业绩评估等各个环节保证公平交易制度的严格执行。报告期内,本基金管理人严格执行了公平交易的原则和制度。

4.3.2 异常交易行为的专项说明

本基金报告期内未发生异常交易。

4.4 报告期内基金投资策略和运作分析

本季度随着经济数据不断低于预期,A股市场主板与创业板呈现出冰火两重天的走势,上证指数、沪深300、深证成指季度分别下跌11.51%、11.80%、13.45%,与此同时,中小板只下跌2.46%,而创业板上涨了16.63%。尤其是6月份,银行间流动性紧张引发周期股大幅下挫,但质地优异的成长股和消费股却相对抗跌,板块来看,传媒和消费电子季度表现最好,蓝筹成长基金在6月初为了防范市场可能的流动性风险,主动降低了股票仓位,但由于持有的大金融仍相对较多,使得净值受损较大。

本基金本季度正贡献来自医药、电子的超配,负贡献主要在大金融的配置上,此板块在6月份大幅下跌,对净值产生很大拖累。

4.5 报告期内基金的业绩表现

本报告期基金份额净值增长率为-4.27%,同期业绩比较基准收益率为-8.67%。

§5 投资组合报告

5.1 报告期末基金资产组合情况

序号	项目	金额(元)	占基金总资产的比例(%)
1	权益投资	942,949,388.68	59.89
	其中:股票	942,949,388.68	59.89
2	固定收益投资	418,695,077.50	26.59
	其中:债券	418,695,077.50	26.59
	资产支持证券	-	-
3	金融衍生品投资	-	-
4	买入返售金融资产	-	-
	其中:买断式回购的买入返售金融资产	-	-
5	银行存款和结算备付金合计	166,738,227.57	10.59
6	其他资产	46,140,835.34	2.93
7	合计	1,574,523,529.09	100.00

5.2 报告期末按行业分类的股票投资组合

代码	行业类别	公允价值(元)	占基金资产净值比例(%)
A	农、林、牧、渔业	-	-
B	采矿业	22,783,827.10	1.45
C	制造业	557,396,142.82	35.58
D	电力、热力、燃气及水生产和供应业	-	-
E	建筑业	-	-
F	批发和零售业	-	-
G	交通运输、仓储和邮政业	-	-
H	住宿和餐饮业	-	-
I	信息传输、软件和信息技术服务业	47,243,591.16	3.02
J	金融业	-	-
K	房地产业	127,343,738.72	8.13
L	租赁和商务服务业	90,181,750.10	5.76
M	科学研究和技术服务业	15,026,011.68	0.96
N	水利、环境和公共设施管理业	62,081,827.10	3.96
O	居民服务、修理和其他服务业	-	-
P	教育	-	-
Q	卫生和社会工作	-	-
R	文化、体育和娱乐业	20,892,500.00	1.33
S	综合	-	-
	合计	942,949,388.68	60.20

5.3 报告期末按公允价值占基金资产净值比例大小排序的前十名股票投资明细

序号	股票代码	股票名称	数量(股)	公允价值(元)	占基金资产净值比例(%)
1	000625	长安汽车	7,699,944	71,532,479.76	4.57
2	600315	上海家化	1,324,936	59,608,870.64	3.81
3	600535	天士力	1,219,915	47,759,672.25	3.05
4	600067	冠城大通	5,788,128	46,247,142.72	2.95
5	300058	蓝色光标	1,079,453	45,013,190.10	2.87
6	000400	许继电气	1,528,203	41,383,737.24	2.64
7	600887	伊利股份	1,249,899	39,096,840.72	2.50
8	002236	大华股份	1,000,000	38,230,000.00	2.44
9	002241	歌尔声学	1,000,000	36,290,000.00	2.32
10	000002	万 科A	3,500,000	34,475,000.00	2.20

5.4 报告期末按债券品种分类的债券投资组合

序号	债券品种	公允价值(元)	占基金资产净值比例(%)
1	国家债券	-	-
2	央行票据	-	-
3	金融债券	417,496,000.00	26.65
	其中:政策性金融债	417,496,000.00	26.65
4	企业债券	-	-
5	企业短期融资券	-	-
6	中期票据	-	-
7	可转债	1,199,077.50	0.08
8	其他	-	-
9	合计	418,695,077.50	26.73

5.5 报告期末按公允价值占基金资产净值比例大小排名的前五名债券投资明细

序号	债券代码	债券名称	数量(张)	公允价值(元)	占基金资产净值比例(%)
1	130201	13国开01	800,000	79,560,000.00	5.08
2	120228	12国开28	500,000	49,975,000.00	3.19
3	120238	12国开38	500,000	49,830,000.00	3.18
4	100236	10国开36	500,000	49,825,000.00	3.18
5	130219	13国开19	500,000	49,435,000.00	3.16

5.6 报告期末按公允价值占基金资产净值比例大小排名的前十名资产支持证券投资明细
本基金本报告期末未持有资产支持证券。

5.7 报告期末按公允价值占基金资产净值比例大小排名的前五名权证投资明细
本基金本报告期末未持有权证。

5.8 报告期末本基金投资的股指期货交易情况说明

5.8.1 报告期末本基金投资的股指期货持仓和损益明细
本基金本报告期末未持有股指期货。

5.8.2 本基金投资股指期货的投资政策
截止本报告期末,本基金未投资股指期货。

5.9 投资组合报告附注

5.9.1 本基金投资的前十名证券的发行主体报告期内没有被监管部门立案调查,或在报告编制日前一年内受到公开谴责、处罚。

5.9.2 本基金投资的前十名股票未超出本基金合同规定的备选股票库。

5.9.3 其他资产构成

序号	名称	金额(元)
1	存出保证金	1,355,677.31
2	应收证券清算款	37,686,503.10
3	应收股利	-
4	应收利息	6,874,717.29
5	应收申购款	223,937.64
6	其他应收款	-
7	待摊费用	-
8	其他	-
9	合计	46,140,835.34

5.9.4 报告期末持有的处于转股期的可转换债券明细

序号	债券代码	债券名称	公允价值(元)	占基金资产净值比例(%)
1	110022	同仁转债	1,199,077.50	0.08

5.9.5 报告期末前十名股票中存在流通受限情况的说明
本基金本报告期末前十名股票中不存在流通受限情况。

§6 开放式基金份额变动

单位:份

本报告期期初基金份额总额	1,638,979,875.48
本报告期基金总申购份额	16,704,560.34
减:本报告期基金总赎回份额	67,693,885.35
本报告期基金拆分变动份额	-
本报告期期末基金份额总额	1,587,990,550.47

§7 备查文件目录

7.1 备查文件目录
(一)中国证监会批准融通通利系列证券投资基金设立的文件
(二)《融通通利系列证券投资基金基金合同》
(三)《融通通利系列证券投资基金托管协议》
(四)《融通通利系列证券投资基金招募说明书》及其更新
(五)融通基金管理有限公司证券投资业务资格批件和营业执照
(六)报告期内在指定报刊上披露的各项公告

7.2 存放地点
基金管理人、基金托管人处

7.3 查阅方式
投资者可在营业时间免费查阅,也可按工本费购买复印件,或登陆本基金管理人网站www.rtfund.com查询。

融通基金管理有限公司
二〇一三年七月一十七日

融通领先成长股票型证券投资基金(LOF)

2013 第二季度 报告

2013年6月30日

基金管理人:融通基金管理有限公司
基金托管人:中国建设银行股份有限公司
报告送出日期:2013年7月17日

§1 重要提示

基金管理人的董事会及董事保证本报告中所载资料不存在虚假记载、误导性陈述或重大遗漏,并对其内容的真实性、准确性和完整性承担个别及连带责任。

基金托管人中国建设银行股份有限公司根据本基金合同规定,于2013年7月15日复核了本报告中的财务指标、净值表现和投资组合报告等内容,保证复核内容不存在虚假记载、误导性陈述或者重大遗漏。

基金管理人承诺以诚实信用、勤勉尽责的原则管理和运用基金资产,但不保证基金一定盈利。

基金的过往业绩并不代表其未来表现。投资有风险,投资者在做出投资决策前应仔细阅读本基金的招募说明书。

本报告中财务资料未经审计。

本报告期自2013年4月1日起至6月30日止。

§2 基金产品概况

基金简称	融通领先成长股票(LOF)
交易代码	161610
前端交易代码	161610
后端交易代码	161660
基金运作方式	上市契约型开放式(LOF)
基金合同生效日	2007年4月30日
报告期末基金份额总额	3,295,174,254.28份
投资目标	本基金主要投资于业绩能持续高速增长的上市公司,通过积极主动的分散化投资策略,在严格控制风险的前提下实现基金资产的持续增长,为基金持有人获取长期稳定的投资回报。
投资策略	本基金认为股价上升的主要推动力来自于企业盈利的不断增长,在中国经济长期高速增长的大背景下,许多企业在一定时期表现出较高的成长性,但只有符合产业结构发展趋势,同时在技术创新、经营模式、品牌、渠道、成本等方面具有领先优势的企业,才能保持业绩持续高速成长,而这些企业正是本基金重点投资的目标和获得长期超额回报的基础。
业绩比较基准	沪深300指数收益率×80%+中信标普全债指数收益率×20%。
风险收益特征	本基金是较高预期收益较高预期风险的产品,其预期收益与风险高于混合基金、债券基金与货币市场基金。
基金管理人	融通基金管理有限公司
基金托管人	中国建设银行股份有限公司

§3 主要财务指标和基金净值表现

3.1 主要财务指标

单位:人民币元

主要财务指标	报告期(2013年4月1日-2013年6月30日)
1.本期已实现收益	43,939,542.17
2.本期利润	-83,827,179.80
3.加权平均基金份额本期利润	-0.0251
4.期末基金资产净值	2,313,372,420.52
5.期末基金份额净值	0.702

注:1、本期已实现收益指基金本期利息收入、投资收益、其他收入(不含公允价值变动收益)扣除相关费用后的余额,本期利润为本期已实现收益加上本期公允价值变动收益。

2、本报告所列示的基金业绩指标不包括持有人认购或交易基金的各项费用,计入费用后实际收益水平要低于所列数字。

3.2 基金净值表现

3.2.1 本报告期基金份额净值增长率及其与同期业绩比较基准收益率的比较

阶段	净值增长率①	净值增长率标准差②	业绩比较基准收益率③	业绩比较基准收益率标准差④	①-③	②-④
过去三个月	-3.57%	1.34%	-9.30%	1.17%	5.73%	0.17%

3.2.2 自基金转形以来基金累计净值增长率变动及其与同期业绩比较基准收益率变动的比较

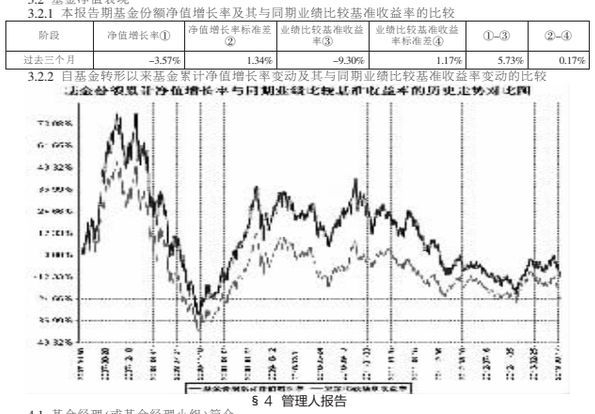

§4 管理人报告

4.1 基金经理(或基金经理小组)简介

姓名	职务	任本基金的基金经理期限		证券从业年限	说明
		任职日期	离任日期		
余志勇	本基金的基金经理	2012年8月10日	-	13	金融学硕士,具有证券从业资格。先后任职于湖北省农业厅、国发证券、2004年加入招商证券股份有限公司研究发展中心,从事房地产行业研究工作。2007年加入融通基金管理有限公司,曾任研究部行业研究员、行业组长。

注:任职日期根据基金管理人对外披露的任免日期填写;证券从业年限以从事证券业务相关的工作时间为计算标准。

4.2 管理人对报告期内本基金运作遵规守信情况的说明

本报告期内,本基金管理人严格遵守《证券投资基金法》及其他有关法律法规、《融通领先成长股票型证券投资基金(LOF)基金合同》的规定,本着诚实信用、勤勉尽责的原则管理和运用基金资产,在严格控制风险的基础上,为基金持有人谋求最大利益,无损害基金持有人利益的行为,基金投资组合符合有关法律法规的规定及基金合同的约定。

4.3 公平交易专项说明

4.3.1 公平交易制度的执行情况

本基金管理人一直坚持公平对待旗下所有投资组合的原则,并制定了相应的制度和流程,在授权、研究、决策、交易和业绩评估等各个环节保证公平交易制度的严格执行。报告期内,本基金管理人严格执行了公平交易的原则和制度。

4.3.2 异常交易行为的专项说明

本基金报告期内未发生异常交易。

4.4 报告期内基金的投资策略和运作分析

2013年二季度A股市场消费成长板块和传统周期行业板块的表现分化继续加大;受中央打压影子银行业务和中央收紧流动性的影响,市场对宏观经济下滑和传统产业产能过剩担忧加剧,投资相关板块和金融地产板块出现了明显的下跌;同时市场继续对中国经济转型给予厚望,以医药为代表的消费品和TMT行业的表现明显领先于其他板块。

本基金在二季度认识到传统经济目前遭受到的困境,对投资板块和金融地产板块有一定幅度的减持,同时适度增持了医药和TMT板块,但由于传统板块与新兴产业估值分化太大,因此本基金依然采取了相对均衡的投资策略。

4.5 报告期内基金的业绩表现

本报告期基金份额净值增长率为-3.57%,同期业绩比较基准收益率为-9.30%。在同业中排名处于中下游水平,主要的正贡献来自TMT和以医药为代表的消费品行业中部分个股的超额收益,主要的负贡献来自金融和投资品板块的相对超配,另外本基金仓位相对较高也有一定的负贡献。

§5 投资组合报告

5.1 报告期末基金资产组合情况

序号	项目	金额(元)	占基金总资产的比例(%)
1	权益投资	1,991,993,496.43	85.85
	其中:股票	1,991,993,496.43	85.85
2	固定收益投资	129,271,000.00	5.57
	其中:债券	129,271,000.00	5.57
	资产支持证券	-	-
3	金融衍生品投资	-	-
4	买入返售金融资产	88,000,332.00	3.79
	其中:买断式回购的买入返售金融资产	-	-
5	银行存款和结算备付金合计	107,892,050.65	4.65
6	其他资产	3,287,146.48	0.14
7	合计	2,320,444,025.56	100.00

5.2 报告期末按行业分类的股票投资组合

代码	行业类别	公允价值(元)	占基金资产净值比例(%)
A	农、林、牧、渔业	18,961,986.60	0.82
B	采矿业	48,544,410.12	2.10
C	制造业	1,182,012,077.40	51.09
D	电力、热力、燃气及水生产和供应业	9,224,848.10	0.40
E	建筑业	88,798,874.83	3.84
F	批发和零