融通动力先锋股票型证券投资基金

2013 第二季度 报告

2013年6月30日

基金管理人:融通基金管理有限公司
基金托管人:中国工商银行股份有限公司
报告送出日期:2013 年 7 月 17 日

§1 重要提示

基金管理人的董事会及董事保证本报告中所载资料不存在虚假记载、误导性陈述或重大遗漏,并对其内容的真实性、准确性和完整性承担个别及连带责任。

基金托管人中国工商银行股份有限公司根据本基金合同规定,于 2013 年 7 月 12 日复核了本报告中的财务指标、净值表现和投资组合报告等内容,保证复核内容不存在虚假记载、误导性陈述或者重大遗漏。

基金管理人承诺以诚实信用、勤勉尽责的原则管理和运用基金资产,但不保证基金一定盈利。

基金的过往业绩并不代表其未来表现。投资有风险,投资者在作出投资决策前应仔细阅读本基金的招募说明书。

本报告中财务资料未经审计。

本报告期自 2013 年 4 月 1 日起至 2013 年 6 月 30 日止。

§2 基金产品概况

基金简称	融通动力先锋股票
交易代码	161609
前端交易代码	161609
后端交易代码	161659
基金运作方式	契约型开放式
基金合同生效日	2006年 11 月 15 日
报告期末基金份额总额	1,758,390,473.44 份
投资目标	本基金为主动式股票型基金,主要投资于制造业和服务行业中价值暂时被市场低估的股票,分享中国工业化深化过程中两大推动经济增长的引擎——"制造业(特别是装备制造业)和服务业(特别是现代服务业)"的高速成长,力争在控制风险并保持良好流动性的前提下,追求稳定的、优于业绩基准的回报,为投资者实现基金资产稳定且丰厚的长期资本增值。
投资策略	价值低估和业绩增长是推动股价上涨的核心动力。在股价波动与上市公司基本面相关性日益密切的资本市场上,投资于推动经济增长的主要产业部门,可分享该产业部门成长性持续优于经济整体水平而获得的较为显著的超额收益。我们相信,在中国工业化深化阶段,作为经济主要推动力的制造业(特别是装备制造业)和服务业(特别是现代服务业),将是高速发展的产业领域,其增长速度将持续高于GDP 增长速度。这两个行业中的价值成长型上市公司兼具良好的盈利性和成长性,长期成长前景良好,代表着中国经济增长的方向,是推动经济增长的中坚力量。本基金通过投资于制造业和服务业两大领域中价值暂时被市场低估的股票,分享中国经济和资本市场高速成长红利,以获取丰厚的资产增值机会。
业绩比较基准	富时中国 A600 指数收益率×80%+新华巴克莱资本中国全债指数收益率×20%
风险收益特征	属高风险高收益产品
基金管理人	融通基金管理有限公司
基金托管人	中国工商银行股份有限公司

§3 主要财务指标和基金净值表现

3.1 主要财务指标

单位:人民币元

主要财务指标	报告期(2013 年 4 月 1 日 - 2013 年 6 月 30 日)
1.本期已实现收益	51,823,433.55
2.本期利润	24,926,177.71
3.加权平均基金份额本期利润	0.0139
4.期末基金资产净值	1,748,395,051.57
5.期末基金份额净值	0.994

注:(1)本期已实现收益指基金本期利息收入、投资收益、其他收入(不含公允价值变动收益)扣除相关费用后的余额,本期利润为本期已实现收益加上本期公允价值变动收益。

(2)本报告所列示的基金业绩指标不包括持有人认购或交易基金的各项费用,计入费用后实际收益水平要低于所列数字。

3.2 基金净值表现

3.2.1 本报告期基金份额净值增长率及其与同期业绩比较基准收益率的比较

阶段	净值增长率①	净值增长率标准差②	业绩比较基准收益率③	业绩比较基准收益率标准差④	①-③	②-④
过去三个月	1.22%	1.47%	-8.77%	1.13%	9.99%	0.34%

3.2.2 自基金合同生效以来基金累计净值增长率变动及其与同期业绩比较基准收益率变动的比较

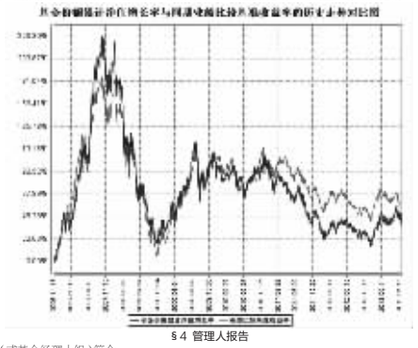

§4 管理人报告

4.1 基金经理(或基金经理小组)简介

姓名	职务	任本基金的基金经理期限		证券从业年限	说明
		任职日期	离任日期		
郭恒	本基金的基金经理	2011年 3 月 24 日	-	16	硕士学位,具有证券从业资格。自 1997 年 9 月进入证券行业,先后任职南方证券投资银行高级经理、君安证券投资银行业务董事、中国服装股份有限公司常务副总经理、华建投资公司高级研究员,2007 年 6 月至 2010 年 7 月任职华商基金管理有限公司研究部副总监,2010 年 11 月进入融通基金管理有限公司。

注:任职日期根据基金管理人对外披露的任职日期填写;证券从业年限以从事证券业务相关的工作时间为计算标准。

4.2 管理人对报告期内本基金运作遵规守信情况的说明

本报告期内,本基金管理人严格遵守《证券投资基金法》及其他有关法律法规、《融通动力先锋股票型证券投资基金基金合同》的规定,本着诚实信用、勤勉尽责的原则管理和运用基金资产,在严格控制风险的基础上,为基金持有人谋求最大利益,无损害基金持有人利益的行为。基金投资组合符合有关法律、法规的规定及基金合同的约定。

4.3 公平交易专项说明

4.3.1 公平交易制度的执行情况

本基金管理人一直坚持公平对待旗下所有投资组合的原则,并制定了相应的制度和流程,在授权、研究、决策、交易和业绩评估等各个环节保证公平交易制度的严格执行。报告期内,本基金管理人严格执行了公平交易的原则和制度。

4.3.2 异常交易行为的专项说明

本基金报告期内未发生异常交易。

4.4 报告期内基金投资策略和运作分析

二季度股票市场出现结构性行情。从指数上沪深 300 指数下跌 -11.80%,中证 500 指数下跌 -6.13%,中小板指数下跌 -3.42%,创业板指数上涨 16.76%。技术创新和服务行业股票与传统行业股票结构分化严重,反映了现阶段中国经济结构转型升级的基本特征。二季度本基金投资策略是高度重视并深度研究中国经济转型和升级受益的行业和公司,寻找业绩增长确定的优质成长股,对基金组合中持有的业绩不达预期、业绩确定性和稳定性差的公司股票予以减持。

报告期内本基金重点配置业绩增长确定质地优良的成长股,减持金融、地产和周期性行业股票,增持医药,非白酒食品饮料,消费电子,环保,文化传媒,天然气,LED 等行业股票。

4.5 报告期内基金的业绩表现

本报告期基金份额净值增长率为 1.22%,同期业绩比较基准收益率为 -8.77%。

§5 投资组合报告

5.1 报告期末基金资产组合情况

序号	项目	金额(元)	占基金总资产的比例(%)
1	权益投资	1,395,696,709.25	78.10
	其中:股票	1,395,696,709.25	78.10
2	固定收益投资	102,024,266.30	5.71
	其中:债券	102,024,266.30	5.71
	资产支持证券	-	-
3	金融衍生品投资	-	-
4	买入返售金融资产	-	-
	其中:买断式回购的买入返售金融资产	-	-
5	银行存款和结算备付金合计	285,810,553.50	15.99
6	其他资产	3,641,760.77	0.20
7	合计	1,787,173,289.82	100.00

5.2 报告期末按行业分类的股票投资组合

代码	行业类别	公允价值(元)	占基金资产净值比例(%)
A	农、林、牧、渔业	-	-
B	采矿业	-	-
C	制造业	1,014,934,419.02	58.05
D	电力、热力、燃气及水生产和供应业	-	-
E	建筑业	-	-
F	批发和零售业	-	-
G	交通运输、仓储和邮政业	30,300,000.00	1.73
H	住宿和餐饮业	-	-
I	信息传输、软件和信息技术服务业	194,386,229.25	11.12
J	金融业	-	-
K	房地产业	43,904,000.00	2.51
L	租赁和商务服务业	-	-
M	科学研究和技术服务业	-	-
N	水利、环境和公共设施管理业	85,942,060.98	4.92
O	居民服务、修理和其他服务业	-	-
P	教育	-	-
Q	卫生和社会工作	-	-
R	文化、体育和娱乐业	26,230,000.00	1.50
S	综合	-	-
	合计	1,395,696,709.25	79.83

5.3 报告期末按公允价值占基金资产净值比例大小排序的前十名股票投资明细

序号	股票代码	股票名称	数量(股)	公允价值(元)	占基金资产净值比例(%)
1	600535	天士力	1,809,092	70,825,951.80	4.05
2	600527	江南高纤	12,416,593	69,408,754.87	3.97
3	002241	歌尔声学	1,704,410	61,853,038.90	3.54
4	002292	奥飞动漫	2,672,544	59,838,260.16	3.42
5	300070	碧水源	1,587,174	59,804,716.32	3.42
6	601633	长城汽车	1,680,000	59,505,600.00	3.40
7	300145	南方泵业	2,207,031	54,006,048.57	3.09
8	600066	宇通客车	2,778,445	50,928,896.85	2.91
9	300024	机器人	1,301,611	48,354,848.65	2.77
10	600406	国电南瑞	3,178,520	47,455,303.60	2.71

5.4 报告期末按债券品种分类的债券投资组合

序号	债券品种	公允价值(元)	占基金资产净值比例(%)
1	国家债券	-	-
2	央行票据	-	-
3	金融债券	99,560,000.00	5.69
	其中:政策性金融债	99,560,000.00	5.69
4	企业债券	-	-
5	企业短期融资券	-	-
6	中期票据	-	-
7	可转债	2,464,266.30	0.14
8	其他	-	-
9	合计	102,024,266.30	5.84

5.5 报告期末按公允价值占基金资产净值比例大小排名的前五名债券投资明细

序号	债券代码	债券名称	数量(张)	公允价值(元)	占基金资产净值比例(%)
1	120318	12进出 18	1,000,000	99,560,000.00	5.69
2	110022	同仁转债	19,010	2,464,266.30	0.14

5.6 报告期末按公允价值占基金资产净值比例大小排名的前十名资产支持证券投资明细

本基金本报告期末未持有资产支持证券。

5.7 报告期末按公允价值占基金资产净值比例大小排名的前五名权证投资明细

本基金本报告期末未持有权证。

5.8 报告期末本基金投资的股指期货交易情况说明

5.8.1 报告期末本基金投资的股指期货持仓和损益明细

本基金本报告期末未持有股指期货。

5.8.2 本基金投资股指期货的投资政策

截止本报告期末,本基金未投资股指期货。

5.9 投资组合报告附注

5.9.1 本基金投资的前十名证券的发行主体报告期内没有被监管部门立案调查,或在报告编制日前一年内受到公开谴责、处罚。

5.9.2 本基金投资的前十名股票未超出本基金合同规定的备选股票库。

5.9.3 其他资产构成

序号	名称	金额(元)
1	存出保证金	1,264,020.14
2	应收证券清算款	-
3	应收股利	-
4	应收利息	2,263,829.41
5	应收申购款	113,911.22
6	其他应收款	-
7	待摊费用	-
8	其他	-
9	合计	3,641,760.77

5.9.4 报告期末持有的处于转股期的可转换债券明细

序号	债券代码	债券名称	公允价值(元)	占基金资产净值比例(%)
1	110022	同仁转债	2,464,266.30	0.14

5.9.5 报告期末前十名股票中存在流通受限情况的说明

本基金本报告期末前十名股票中不存在流通受限情况。

§6 开放式基金份额变动

单位:份

本报告期期初基金份额总额	1,819,556,440.33
本报告期基金总申购份额	3,342,121.96
减:本报告期基金总赎回份额	64,508,088.85
本报告期基金拆分变动份额	-
本报告期期末基金份额总额	1,758,390,473.44

§7 备查文件目录

7.1 备查文件目录

(一)中国证监会批准融通动力先锋股票型证券投资基金设立的文件

(二)《融通动力先锋股票型证券投资基金基金合同》

(三)《融通动力先锋股票型证券投资基金托管协议》

(四)《融通动力先锋股票型证券投资基金招募说明书》及其更新

(五)融通基金管理有限公司业务资格批件和营业执照

(六)报告期内在指定报刊上披露的各项公告

7.2 存放地点

基金管理人处、基金托管人处

7.3 查阅方式

投资者可在营业时间免费查阅,也可按工本费购买复印件,或登陆本基金管理人网站 http://www.rtfund.com 查询。

融通基金管理有限公司

二〇一三年七月十七日

通乾证券投资基金

2013 第二季度 报告

2013年6月30日

基金管理人:融通基金管理有限公司
基金托管人:中国建设银行股份有限公司
报告送出日期:2013 年 7 月 17 日

§1 重要提示

基金管理人的董事会及董事保证本报告中所载资料不存在虚假记载、误导性陈述或重大遗漏,并对其内容的真实性、准确性和完整性承担个别及连带责任。

基金托管人中国建设银行股份有限公司根据本基金合同规定,于 2013 年 7 月 15 日复核了本报告中的财务指标、净值表现和投资组合报告等内容,保证复核内容不存在虚假记载、误导性陈述或者重大遗漏。

基金管理人承诺以诚实信用、勤勉尽责的原则管理和运用基金资产,但不保证基金一定盈利。

基金的过往业绩并不代表其未来表现。投资有风险,投资者在做出投资决策前应仔细阅读本基金的招募说明书。

本报告中财务资料未经审计。

本报告期自 2013 年 4 月 1 日起至 6 月 30 日止。

§2 基金产品概况

基金简称	融通通乾封闭
交易代码	500038
基金运作方式	契约型封闭式
基金合同生效日	2001年 8 月 29 日
报告期末基金份额总额	2,000,000,000.00 份
投资目标	本基金属于价值成长型基金,主要投资于具有一定竞争优势、业绩能够持续增长或具有增长潜力的成长型上市公司股票,同时兼顾价值型公司股票。通过组合投资,在有效分散和控制风险的前提下,谋求基金资产的稳定增长。
投资策略	以价值成长型投资为主导,把企业的内在价值和未来成长能力作为选择投资对象的最核心标准。重视对趋势的把握,顺势而为,灵活操作。
业绩比较基准	无
风险收益特征	无
基金管理人	融通基金管理有限公司
基金托管人	中国建设银行股份有限公司

§3 主要财务指标和基金净值表现

3.1 主要财务指标

单位:人民币元

主要财务指标	报告期(2013 年 4 月 1 日 - 2013 年 6 月 30 日)
1.本期已实现收益	48,386,907.43
2.本期利润	-46,474,946.12
3.加权平均基金份额本期利润	-0.0232
4.期末基金资产净值	2,061,751,967.90
5.期末基金份额净值	1.0309

注:1、本期已实现收益指基金本期利息收入、投资收益、其他收入(不含公允价值变动收益)扣除相关费用后的余额,本期利润为本期已实现收益加上本期公允价值变动收益。

2、本报告所列示的基金业绩指标不包括持有人认购或交易基金的各项费用,计入费用后实际收益水平要低于所列数字。

3.2 基金净值表现

3.2.1 本报告期基金份额净值增长率及其与同期业绩比较基准收益率的比较

阶段	净值增长率①	净值增长率标准差②	业绩比较基准收益率③	业绩比较基准收益率标准差④	①-③	②-④
过去三个月	-2.20%	2.36%	-	-	-	-

3.2.2 自基金合同生效以来基金份额累计净值增长率变动及其与同期业绩比较基准收益率变动的比较

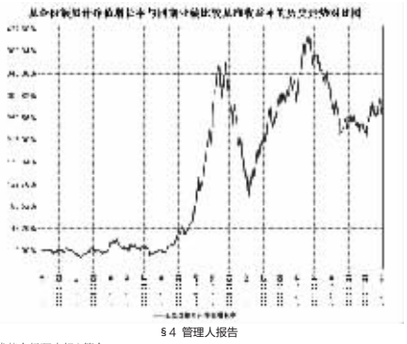

§4 管理人报告

4.1 基金经理(或基金经理小组)简介

姓名	职务	任本基金的基金经理期限		证券从业年限	说明
		任职日期	离任日期		
汪忠远	本基金的基金经理、融通新蓝筹混合基金的基金经理	2012年 1 月 12 日	-	17	毕业于曼彻斯特大学商学院,研究生学历,具有证券从业资格。1993 年至 1997 年,任职君安证券武汉营业部投资经理;1997 年至 1999 年,任职延宁发展有限公司证券投资部经理;2001 年至 2005 年,任职深圳林奇投资顾问有限公司投资经理;2006 年加入融通基金管理有限公司,历任机构理财部投资经理助理。

注:任职日期根据基金管理人对外披露的任职日期填写;证券从业年限以从事证券业务相关的工作时间为计算标准。

4.2 管理人对报告期内本基金运作遵规守信情况的说明

本报告期内,本基金管理人严格遵守《证券投资基金法》及其他有关法律法规、《通乾证券投资基金基金合同》的规定,本着诚实信用、勤勉尽责的原则管理和运用基金资产,在严格控制风险的基础上,为基金持有人谋求最大利益,无损害基金持有人利益的行为,基金投资组合符合有关法律法规的规定及基金合同的约定。

4.3 公平交易专项说明

4.3.1 公平交易制度的执行情况

本基金管理人一直坚持公平对待旗下所有投资组合的原则,并制定了相应的制度和流程,在授权、研究、决策、交易和业绩评估等各个环节保证公平交易制度的严格执行。报告期内,本基金管理人严格执行了公平交易的原则和制度。

4.3.2 异常交易行为的专项说明

本基金报告期内未发生异常交易。

4.4 报告期内基金的投资策略和运作分析

2013 年二季度 A 股市场重挫,主要来自于六月份主板周期股的暴跌。整个二季度,基准指数沪深 300 下跌 11.8%,板块方面,传媒、通信、计算机和电子元器件等大幅上涨,而煤炭、有色和黑色金属等一季度跌幅居前的板块在二季度仍然暴跌,市场普遍认为防守性强的银行、地产类资产也再次大下一个台阶。

报告期内,本基金仓位中性,但是鉴于对未来中国经济和股票市场的长期趋势的认识,基金通乾布局了相对多的成长股,主要分布在电子、计算机和传媒等行业,大幅降低了金融、地产、采掘等行业权重。从组合均衡角度,与投资相关的板块也留有一定比例,重点布局的成长类资产如园林、电力设备等。

4.5 报告期内基金的业绩表现

本报告期基金份额净值下跌 2.20%,主要超额收益来自大消费品和成长股的超额配置。

§5 投资组合报告

5.1 报告期末基金资产组合情况

序号	项目	金额(元)	占基金总资产的比例(%)
1	权益投资	1,425,178,305.35	67.89
	其中:股票	1,425,178,305.35	67.89
2	固定收益投资	453,970,000.00	21.62
	其中:债券	453,970,000.00	21.62
	资产支持证券	-	-
3	金融衍生品投资	-	-
4	买入返售金融资产	-	-
	其中:买断式回购的买入返售金融资产	-	-
5	银行存款和结算备付金合计	214,616,684.69	10.22
6	其他资产	5,526,845.29	0.26
7	合计	2,099,291,835.33	100.00

5.2 报告期末基金资产组合情况

代码	行业类别	公允价值(元)	占基金资产净值比例(%)
A	农、林、牧、渔业	13,040,000.00	0.63
B	采矿业	113,649,458.00	5.51
C	制造业	928,166,145.84	45.02
D	电力、热力、燃气及水生产和供应业	-	-
E	建筑业	66,377,326.68	3.22
F	批发和零售业	46,885,960.17	2.27
G	交通运输、仓储和邮政业	-	-
H	住宿和餐饮业	-	-
I	信息传输、软件和信息技术服务业	-	-
J	金融业	41,175,337.00	2.00
K	房地产业	76,425,280.50	3.71
L	租赁和商务服务业	81,328,695.00	3.94
M	科学研究和技术服务业	-	-
N	水利、环境和公共设施管理业	32,428,802.16	1.57
O	居民服务、修理和其他服务业	-	-
P	教育	-	-
Q	卫生和社会工作	-	-
R	文化、体育和娱乐业	25,701,300.00	1.25
S	综合	-	-
	合计	1,425,178,305.35	69.12

5.3 报告期末按公允价值占基金资产净值比例大小排序的前十名股票投资明细

序号	股票代码	股票名称	数量(股)	公允价值(元)	占基金资产净值比例(%)
1	300157	恒泰艾普	2,800,100	96,827,458.00	4.70
2	000625	长安汽车	9,000,100	83,610,929.00	4.06
3	000400	许继电气	3,000,492	81,253,323.36	3.94
4	000538	云南白药	883,293	74,205,444.93	3.60
5	600518	康美药业	3,800,029	73,074,557.67	3.54
6	000012	南 玻 A	7,800,000	72,306,000.00	3.51
7	002241	歌尔声学	1,900,044	68,952,596.76	3.34
8	000002	万 科 A	6,000,000	59,100,000.00	2.87
9	002638	勤上光电	3,500,016	48,335,220.96	2.34
10	002292	奥飞动漫	1,900,000	42,541,000.00	2.06

5.4 报告期末按债券品种分类的债券投资组合

序号	债券品种	公允价值(元)	占基金资产净值比例(%)
1	国家债券	-	-
2	央行票据	-	-
3	金融债券	453,970,000.00	22.02
	其中:政策性金融债	453,970,000.00	22.02
4	企业债券	-	-
5	企业短期融资券	-	-
6	中期票据	-	-
7	可转债	-	-
8	其他	-	-
9	合计	453,970,000.00	22.02

5.5 报告期末按公允价值占基金资产净值比例大小排名的前五名债券投资明细

序号	债券代码	债券名称	数量(张)	公允价值(元)	占基金资产净值比例(%)
1	060201	06国开 01	2,000,000	194,500,000.00	9.43
2	110234	11国开 34	1,000,000	99,940,000.00	4.85
3	100236	10国开 36	800,000	79,720,000.00	3.87
4	120228	12国开 28	500,000	49,975,000.00	2.42
5	130201	13国开 01	300,000	29,835,000.00	1.45

5.6 报告期末按公允价值占基金资产净值比例大小排名的前十名资产支持证券投资明细

本基金本报告期末未持有资产支持证券。

5.7 报告期末按公允价值占基金资产净值比例大小排名的前五名权证投资明细

本基金本报告期末未持有权证。

5.8 报告期末本基金投资的股指期货交易情况说明

5.8.1 报告期末本基金投资的股指期货持仓和损益明细

本基金本报告期末未持有股指期货。

5.8.2 本基金投资股指期货的投资政策

截止本报告期末,本基金未投资股指期货。

5.9 投资组合报告附注

5.9.1 本基金投资的前十名证券的发行主体报告期内没有被监管部门立案调查,或在报告编制日前一年内受到公开谴责、处罚。

5.9.2 本基金投资的前十名股票未超出本基金合同规定的备选股票库。

5.9.3 其他资产构成

序号	名称	金额(元)
1	存出保证金	1,029,407.10
2	应收证券清算款	-
3	应收股利	-
4	应收利息	4,497,438.19
5	应收申购款	-
6	其他应收款	-
7	待摊费用	-
8	其他	-
9	合计	5,526,845.29

5.9.4 报告期末持有的处于转股期的可转换债券明细

本基金本报告期末未持有处于转股期的可转换债券。

5.9.5 报告期末前十名股票中存在流通受限情况的说明

本基金本报告期末前十名股票中不存在流通受限情况。

§6 基金管理人运用固有资金投资本封闭式基金情况

单位:份

报告期初管理人持有的封闭式基金份额	10,000,000.00
报告期末管理人持有的封闭式基金份额	10,000,000.00
报告期末持有的封闭式基金份额占基金总份额比例(%)	0.50

§7 备查文件目录

7.1 备查文件目录

(一)中国证监会批准通乾证券投资基金设立的文件

(二)《通乾证券投资基金基金合同》

(三)《通乾证券投资基金托管协议》

(四)《通乾证券投资基金招募说明书》

(五)融通基金管理有限公司业务资格批件和营业执照

(六)报告期内在指定报刊上披露的各项公告

7.2 存放地点

基金管理人、基金托管人处、上海证券交易所。

7.3 查阅方式

投资者可在营业时间免费查阅,也可按工本费购买复印件,或登陆本基金管理人网站 http://www.rtfund.com 查询。

融通基金管理有限公司

二〇一三年七月十七日

基金管理人:融通基金管理有限公司
基金托管人:中国工商银行股份有限公司
报告送出日期:2013 年 7 月 17 日

§1 重要提示

基金管理人的董事会及董事保证本报告中所载资料不存在虚假记载、误导性陈述或重大遗漏,并对其内容的真实性、准确性和完整性承担个别及连带责任。

基金托管人中国工商银行股份有限公司根据本基金合同规定,于 2013 年 7 月 16 日复核了本报告中的财务指标、净值表现和投资组合报告等内容,保证复核内容不存在虚假记载、误导性陈述或者重大遗漏。

基金管理人承诺以诚实信用、勤勉尽责的原则管理和运用基金资产,但不保证基金一定盈利。

基金的过往业绩并不代表其未来表现。投资有风险,投资者在作出投资决策前应仔细阅读本基金的招募说明书。

本报告中财务资料未经审计。

本报告期自 2013 年 4 月 1 日起至 6 月 30 日止。

§2 基金产品概况

基金简称	融通深证成份指数
交易代码	161612
前端交易代码	161612
后端交易代码	161662
基金运作方式	契约型开放式
基金合同生效日	2010年 11 月 15 日
报告期末基金份额总额	1,002,412,048.14 份
投资目标	本基金采取完全复制方法进行指数化投资,通过严格的投资纪律约束和数量化风险管理手段,力争将本基金净值增长率与业绩比较基准之间的日均跟踪误差控制在 0.35%以内,年化跟踪误差控制在 4%以内,以实现对深证成份指数的有效跟踪。
投资策略	本基金为被动式指数基金,原则上采用完全复制指数的投资策略,按照成份股在标的指数中的基准权重构建指数化投资组合,并根据标的指数成份股及其权重的变化进行相应调整,力争实现基金净值增长率与业绩比较基准之间的日均跟踪误差控制在 0.35%以内、年化跟踪误差控制在 4%的投资目标。
业绩比较基准	深证成份指数收益率×95% + 银行活期存款利率×5%
风险收益特征	本基金为股票型指数基金,属于高风险高收益的基金品种,其收益和风险均高于混合型基金、债券型基金和货币市场基金。
基金管理人	融通基金管理有限公司
基金托管人	中国工商银行股份有限公司

§3 主要财务指标和基金净值表现

3.1 主要财务指标

单位:人民币元

主要财务指标	报告期(2013 年 4 月 1 日 - 2013 年 6 月 30 日)
1.本期已实现收益	-18,808,039.32
2.本期利润	-89,157,537.80
3.加权平均基金份额本期利润	-0.0879
4.期末基金资产净值	642,813,851.24
5.期末基金份额净值	0.641

注:(1)本期已实现收益指基金本期利息收入、投资收益、其他收入(不含公允价值变动收益)扣除相关费用后的余额,本期利润为本期已实现收益加上本期公允价值变动损益。

(2)本报告所列示的基金业绩指标不包括持有人认购或交易基金的各项费用,计入费用后实际收益水平要低于所列数字。

3.2 基金净值表现

3.2.1 本报告期基金份额净值增长率及其与同期业绩比较基准收益率的比较

阶段	净值增长率①	净值增长率标准差②	业绩比较基准收益率③	业绩比较基准收益率标准差④	①-③	②-④
过去三个月	-12.31%	1.50%	-12.78%	1.50%	0.47%	0.00%

3.2.2 自基金合同生效以来基金累计净值增长率变动及其与同期业绩比较基准收益率变动的比较

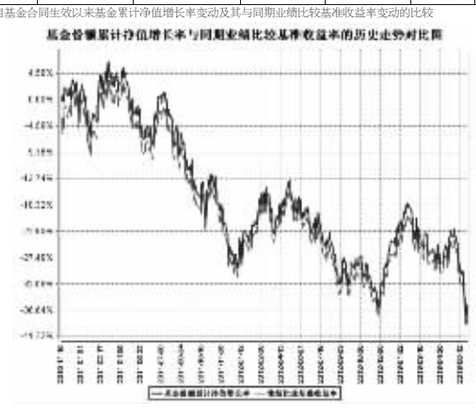

融通深证成份指数证券投资基金

2013 第二季度 报告

2013年6月30日

§4 管理人报告

4.1 基金经理(或基金经理小组)简介

姓名	职务	任本基金的基金经理期限		证券从业年限	说明
		任职日期	离任日期		
王建强	本基金基金经理、融通深证 100 指数基金基金经理、融通巨潮 100 指数基金(LOF)基金经理、融通创业板指数基金基金经理	2010年 11 月 15 日	-	9	本科学历,具有证券从业资格。2001 年至 2004 年就职于上海市万得信息技术股份有限公司;2004 年至今就职于融通基金管理有限公司,历任金融工程研究员、基金经理助理职务。
李勇	本基金的基金经理、融通创业板指数基金基金经理	2010年 11 月 15 日	-	8	研究生学历,具有证券从业资格。2005 年至今就职于融通基金管理有限公司,历任金融工程研究员、基金经理助理职务。

注:任职日期根据基金管理人对外披露的任职日期填写。证券从业年限以从事证券业务相关的工作时间为计算标准。

4.2 管理人对报告期内本基金运作遵规守信情况的说明

本报告期内,本基金管理人严格遵守《证券投资基金法》、《融通深证成份指数证券投资基金基金合同》及其他有关法律法规的规定,本着诚实信用、勤勉尽责的原则管理和运用基金资产,在严格控制风险的基础上,为基金持有人谋求最大利益,无损害基金持有人利益的行为。基金投资组合符合有关法律、法规的规定及基金合同的约定。

4.3 公平交易专项说明

4.3.1 公平交易制度的执行情况

本基金管理人一直坚持公平对待旗下所有投资组合的原则,并制定了相应的制度和流程,在授权、研究、决策、交易和业绩评估等各个环节保证公平交易制度的严格执行。报告期内,本基金管理人严格执行了公平交易的原则和制度。

4.3.2 异常交易行为的专项说明

本基金报告期内未发生异常交易。

4.4 报告期内基金的投资策略和运作分析

本基金为被动式指数基金,原则上采用完全复制指数的投资策略,按照成份股在标的指数中的基准权重构建指数化投资组合,并根据标的指数成份股及其权重的变化进行相应调整,力争实现基金净值增长率与业绩比较基准之间的日平均跟踪误差小于 0.35%、年化跟踪误差控制在 4%的投资目标。

4.5 报告期内基金的业绩表现

2013 年 2 季度融通深证成份指数基金下跌 12.31%,同期业绩比较基准下跌 12.78%。沪深 300 下跌 11.8%,从各行业类指数的表现来看:信息服务 (申万)、电子(申万)和信息设备(申万)领涨,有色(申万)、采掘(申万)和黑色金属(申万)领跌。

§5 投资组合报告

5.1 报告期末基金资产组合情况

序号	项目	金额(元)	占基金总资产的比例(%)
1	权益投资	589,550,894.48	91.54
	其中:股票	589,550,894.48	91.54
2	固定收益投资	-	-
	其中:债券	-	-
	资产支持证券	-	-
3	金融衍生品投资	-	-
4	买入返售金融资产	-	-
	其中:买断式回购的买入返售金融资产	-	-
5	银行存款和结算备付金合计	48,131,886.50	7.47
6	其他资产	6,350,910.77	0.99
7	合计	644,033,691.75	100.00

5.2 报告期末按行业分类的股票投资组合

5.2.1 报告期末指数投资按行业分类的股票投资组合

代码	行业类别	公允价值(元)	占基金资产净值比例(%)
A	农、林、牧、渔业	-	-
B	采矿业	23,386,954.73	3.64
C	制造业	332,006,595.72	51.65
D	电力、热力、燃气及水生产和供应业	-	-
E	建筑业	11,588,030.22	1.80
F	批发和零售业	17,766,136.35	2.76
G	交通运输、仓储和邮政业	-	-
H	住宿和餐饮业	-	-
I	信息传输、软件和信息技术服务业	-	-
J	金融业	87,482,083.46	13.61
K	房地产业	97,341,300.29	15.14
L	租赁和商务服务业	-	-
M	科学研究和技术服务业	-	-
N	水利、环境和公共设施管理业	14,530,502.14	2.26
O	居民服务、修理和其他服务业	-	-
P	教育	-	-
Q	卫生和社会工作	-	-
R	文化、体育和娱乐业	-	-
S	综合	-	-
	合计	584,101,602.91	90.87

5.2.2 报告期末积极投资按行业分类的股票投资组合

代码	行业类别	公允价值(元)	占基金资产净值比例(%)
A	农、林、牧、渔业	-	-
B	采掘业	-	-
C	制造业	5,449,291.57	0.85
D	电力、热力、燃气及水生产和供应业	-	-
E	建筑业	-	-
F	批发和零售业	-	-
G	交通运输、仓储和邮政业	-	-
H	住宿和餐饮业	-	-
I	信息传输、软件和信息技术服务业	-	-
J	金融业	-	-
K	房地产业	-	-
L	租赁和商务服务业	-	-
M	科学研究和技术服务业	-	-
N	水利、环境和公共设施管理业	-	-
O	居民服务、修理和其他服务业	-	-
P	教育	-	-
Q	卫生和社会工作	-	-
R	文化、体育和娱乐业	-	-
S	综合	-	-
	合计	5,449,291.57	0.85

5.3 报告期末按公允价值占基金资产净值比例大小排序的股票投资明细

5.3.1 报告期末指数投资按公允价值占基金资产净值比例大小排序的前十名股票投资明细

序号	股票代码	股票名称	数量(股)	公允价值(元)	占基金资产净值比例(%)
1