融通创业板指数增强型证券投资基金

2013 第二季度 报告

2013年6月30日

基金管理人：融通基金管理有限公司
基金托管人：中国工商银行股份有限公司
报告送出日期：2013年7月17日

§1 重要提示

基金管理人的董事会及董事保证本报告中所载资料不存在虚假记载、误导性陈述或重大遗漏，并对其内容的真实性、准确性和完整性承担个别及连带责任。

基金托管人中国工商银行股份有限公司根据本基金合同规定，于2013年7月15日复核了本报告中的财务指标、净值表现和投资组合报告等内容，保证复核内容不存在虚假记载、误导性陈述或者重大遗漏。

基金管理人承诺以诚实信用、勤勉尽责的原则管理和运用基金资产，但不保证基金一定盈利。

基金的过往业绩并不代表其未来表现。投资有风险，投资者在作出投资决策前应仔细阅读本基金的招募说明书。

本报告中财务资料未经审计。

本报告期自2013年4月1日起至6月30日止。

§2 基金产品概况

基金简称	融通创业板指数
交易代码	161613
前端交易代码	161613
后端交易代码	161663
基金运作方式	契约型开放式
基金合同生效日	2012年4月6日
报告期末基金份额总额	42,845,081.09份
投资目标	本基金在基金合同规定的范围内，通过严格的投资纪律约束和数量化风险管理手段，结合增强收益的主动投资，力争将本基金净值增长率与业绩比较基准之间的日均偏离度控制在0.5%以内，年化跟踪误差控制在7.75%以内，基金总体投资业绩超越创业板指数的表现。
投资策略	本基金为增强型指数基金，对指数投资部分，采用完全复制指数的投资策略，按照成份股在标的指数中的基准权重构建指数化投资组合，并根据标的指数成份股及其权重的变化进行相应调整。本基金对主动投资部分采取积极配置策略，力争在跟踪误差控制范围内，获取超越基准的业绩表现。
业绩比较基准	创业板指数收益率×95% + 银行活期存款利率×5%
风险收益特征	本基金为股票型指数基金，属于高风险高收益的基金品种，其收益和风险均高于混合型基金、债券型基金和货币市场基金。
基金管理人	融通基金管理有限公司
基金托管人	中国工商银行股份有限公司

§3 主要财务指标和基金净值表现

3.1 主要财务指标

单位：人民币元

主要财务指标	报告期（2013年4月1日 - 2013年6月30日）
1.本期已实现收益	9,969,841.68
2.本期利润	12,679,965.34
3.加权平均基金份额本期利润	0.2148
4.期末基金资产净值	50,779,130.22
5.期末基金份额净值	1.185

注：1、本期已实现收益指基金本期利息收入、投资收益、其他收入(不含公允价值变动收益)扣除相关费用后的余额，本期利润为本期已实现收益加上本期公允价值变动损益。

2、本报告所列示的基金业绩指标不包括持有人认购或交易基金的各项费用，计入费用后实际收益水平要低于所列数字。

3.2 基金净值表现

3.2.1 本报告期基金份额净值增长率及其与同期业绩比较基准收益率的比较

阶段	净值增长率①	净值增长率标准差②	业绩比较基准收益率③	业绩比较基准收益率标准差④	①-③	②-④
过去三个月	17.36%	2.05%	15.93%	2.02%	1.43%	0.03%

3.2.2 自基金合同生效以来基金累计净值增长率变动及其与同期业绩比较基准收益率变动的比较

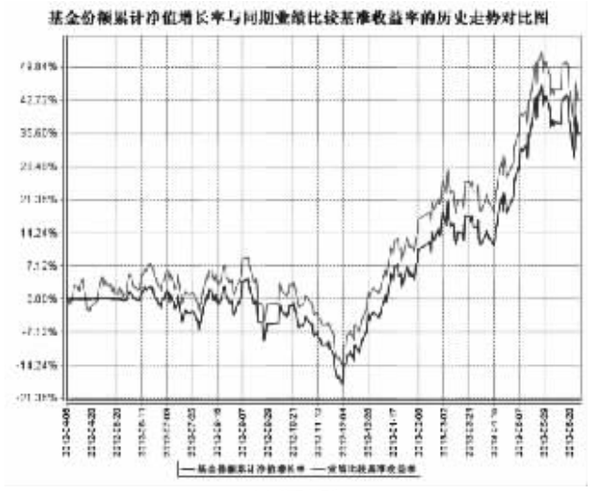

§4 管理人报告

4.1 基金经理（或基金经理小组）简介

姓名	职务	任本基金的基金经理期限		证券从业年限	说明
		任职日期	离任日期		
王建强	本基金基金经理、融通深证100指数基金基金经理、融通巨潮100指数基金(LOF)基金经理、融通深证成份指数基金基金经理	2012年4月6日	-	9	本科学历，具有证券从业资格。2001年至2004年就职于上海申万得信息技术股份有限公司；2004年至今就职于融通基金管理有限公司，历任金融工程研究员、基金经理助理职务。
李勇	本基金的基金经理、融通深证成份指数基金基金经理	2012年4月6日	-	8	研究生学历，具有证券从业资格。2005年至今就职于融通基金管理有限公司，历任金融工程研究员、基金经理助理职务。

注：任职日期根据基金管理人对外披露的任免日期填写；证券从业年限以从事证券业务相关的工作时间为计算标准。

4.2 管理人对报告期内本基金运作遵规守信情况的说明

本报告期内，本基金管理人严格遵守《证券投资基金法》及其他有关法律法规、《融通创业板增强型指数证券投资基金基金合同》的规定，本着诚实信用、勤勉尽责的原则管理和运用基金资产，在严格控制风险的基础上，为基金持有人谋求最大利益，无损害基金持有人利益的行为，基金投资组合符合有关法律法规的规定及基金合同的约定。

4.3 公平交易专项说明

4.3.1 公平交易制度的执行情况

本基金管理人一直坚持公平对待旗下所有投资组合的原则，并制定了相应的制度和流程，在授权、研究、决策、交易和业绩评估等各个环节保证公平交易制度的严格执行。报告期内，本基金管理人严格执行了公平交易的原则和制度。

4.3.2 异常交易行为的专项说明

本基金报告期内未发生异常交易。

4.4 报告期内基金的投资策略和运作分析

2013年2季度融通创业板增强指数基金上涨17.36%，同期业绩比较基准上涨15.93%。从各行业类指数的表现来看：信息服务（申万）、电子(申万)和信息设备（申万）领涨，有色(申万)、采掘(申万)和黑色金属(申万)领跌。

§5 投资组合报告

5.1 报告期末基金资产组合情况

序号	项目	金额（元）	占基金总资产的比例(%)
1	权益投资	47,963,138.46	92.94
	其中：股票	47,963,138.46	92.94
2	固定收益投资	-	-
	其中：债券	-	-
	资产支持证券	-	-
3	金融衍生品投资	-	-
4	买入返售金融资产	-	-
	其中：买断式回购的买入返售金融资产	-	-
5	银行存款和结算备付金合计	3,196,109.92	6.19
6	其他资产	446,977.71	0.87
7	合计	51,606,226.09	100.00

5.2 报告期末按行业分类的股票投资组合

5.2.1 报告期末指数投资按行业分类的股票投资组合

代码	行业类别	公允价值（元）	占基金资产净值比例(%)
A	农、林、牧、渔业	258,382.10	0.51
B	采矿业	679,116.62	1.34
C	制造业	26,024,018.39	51.25
D	电力、热力、燃气及水生产和供应业	-	-
E	建筑业	1,079,363.62	2.13
F	批发和零售业	251,523.36	0.50
G	交通运输、仓储和邮政业	-	-
H	住宿和餐饮业	-	-
I	信息传输、软件和信息技术服务业	9,179,053.21	18.08
J	金融业	-	-
K	房地产业	-	-
L	租赁和商务服务业	1,700,776.20	3.35
M	科学研究和技术服务业	569,063.54	1.12
N	水利、环境和公共设施管理业	3,671,182.66	7.23
O	居民服务、修理和其他服务业	-	-
P	教育	-	-
Q	卫生和社会工作	469,854.80	0.93
R	文化、体育和娱乐业	4,080,803.96	8.04
S	综合	-	-
	合计	47,963,138.46	94.45

5.2.2 报告期末积极投资按行业分类的股票投资组合

本基金本报告期末无积极投资部分股票。

5.3 报告期末按公允价值占基金资产净值比例大小排序的前十名股票投资明细

5.3.1 报告期末指数投资按公允价值占基金资产净值比例大小排序的前十名股票投资明细

序号	股票代码	股票名称	数量（股）	公允价值（元）	占基金资产净值比例(%)
1	300070	碧水源	74,600	2,810,928.00	5.54
2	300027	华谊兄弟	69,610	1,987,365.50	3.91
3	300058	蓝色光标	40,786	1,700,776.20	3.35
4	300104	乐视网	62,744	1,628,206.80	3.21
5	300024	机器人	39,940	1,483,771.00	2.92
6	300088	长信科技	58,453	1,232,773.77	2.43
7	300228	富瑞特装	12,906	1,032,480.00	2.03
8	300059	东方财富	69,177	937,348.35	1.85
9	300315	掌趣科技	27,854	918,624.92	1.81
10	300079	数码视讯	43,489	911,529.44	1.80

5.3.2 报告期末积极投资按公允价值占基金资产净值比例大小排序的前五名股票投资明细

本基金本报告期末无积极投资部分股票。

5.4 报告期末按债券品种分类的债券投资组合

本基金本报告期末未持有债券。

5.5 报告期末按公允价值占基金资产净值比例大小排名的前五名债券投资明细

本基金本报告期末未持有债券。

5.6 报告期末按公允价值占基金资产净值比例大小排名的前十名资产支持证券投资明细

本基金本报告期末未持有资产支持证券。

5.7 报告期末按公允价值占基金资产净值比例大小排名的前五名权证投资明细

本基金本报告期末未持有权证。

5.8 报告期末本基金投资的股指期货交易情况说明

5.8.1 报告期末本基金投资的股指期货持仓和损益明细

本基金本报告期末未持有股指期货。

5.8.2 本基金投资股指期货的投资政策

截止本报告期末，本基金未投资股指期货。

5.9 投资组合报告附注

5.9.1 本基金投资的前十名证券的发行主体报告期内没有被监管部门立案调查，或在报告编制日前一年内受到公开谴责、处罚。

5.9.2 本基金投资的前十名股票未超出本基金合同规定的备选股票库。

5.9.3 其他资产构成

序号	名称	金额（元）
1	存出保证金	37,368.06
2	应收证券清算款	214,026.14
3	应收股利	-
4	应收利息	492.51
5	应收申购款	195,091.00
6	其他应收款	-
7	待摊费用	-
8	其他	-
9	合计	446,977.71

5.9.4 报告期末持有的处于转股期的可转换债券明细

本基金本报告期末未持有处于转股期的可转换债券。

5.9.5 报告期末股票中存在流通受限情况的说明

5.9.5.1 报告期末指数投资前十名股票中存在流通受限情况的说明

序号	股票代码	股票名称	流通受限部分的公允价值（元）	占基金资产净值比例（%）	流通受限情况说明
1	300027	华谊兄弟	1,987,365.50	3.91	重大事项停牌

5.9.5.2 报告期末积极投资前五名股票中存在流通受限情况的说明

本基金本报告期末无积极投资部分股票。

§6 开放式基金份额变动

单位：份

本报告期期初基金份额总额	79,468,524.19
本报告期基金总申购份额	9,334,075.38
减:本报告期基金总赎回份额	45,957,518.48
本报告期基金拆分变动份额	-
本报告期期末基金份额总额	42,845,081.09

§7 备查文件目录

7.1 备查文件目录

（一）中国证监会批准融通创业板增强型指数证券投资基金设立的文件

（二）《融通创业板增强型指数证券投资基金基金合同》

（三）《融通创业板增强型指数证券投资基金托管协议》

（四）《融通创业板增强型指数证券投资基金招募说明书》

（五）融通基金管理有限公司业务资格批件和营业执照

（六）报告期内在指定报刊上披露的各项公告

7.2 存放地点

基金管理人、基金托管人处。

7.3 查阅方式

投资者可在营业时间免费查阅，也可按工本费购买复印件，或登陆本基金管理人网站www.rtfund.com查询。

融通基金管理有限公司
二〇一三年七月十七日

融通医疗保健行业股票型证券投资基金

2013 第二季度 报告

2013年6月30日

基金管理人：融通基金管理有限公司
基金托管人：中国工商银行股份有限公司
报告送出日期：2013年7月17日

§1 重要提示

基金管理人的董事会及董事保证本报告中所载资料不存在虚假记载、误导性陈述或重大遗漏，并对其内容的真实性、准确性和完整性承担个别及连带责任。

基金托管人中国工商银行股份有限公司根据本基金合同规定，于2013年7月16日复核了本报告中的财务指标、净值表现和投资组合报告等内容，保证复核内容不存在虚假记载、误导性陈述或者重大遗漏。

基金管理人承诺以诚实信用、勤勉尽责的原则管理和运用基金资产，但不保证基金一定盈利。

基金的过往业绩并不代表其未来表现。投资有风险，投资者在作出投资决策前应仔细阅读本基金的招募说明书。

本报告中财务资料未经审计。

本报告期自2013年4月1日起至6月30日止。

§2 基金产品概况

基金简称	融通医疗保健股票
交易代码	161616
前端交易代码	161616
后端交易代码	161617
基金运作方式	契约型开放式
基金合同生效日	2012年7月26日
报告期末基金份额总额	81,230,192.54份
投资目标	本基金主要投资于医疗保健行业股票，在合理控制投资风险的基础上，获取基金资产的长期增值，力争实现超越业绩基准的长期收益。
投资策略	本基金主要投资于医疗保健行业股票，立足行业未来发展主要驱动力"变革与创新"，把握医疗政策改革机遇，发展以药物创新为主的核心竞争力，根据"高增长+核心竞争力"的选股原则精选个股，力争获取超越业绩基准的业绩表现。
业绩比较基准	申万医药生物行业指数收益率×80% + 中信标普全债指数收益率×20%
风险收益特征	本基金为主动股票型行业基金，属于预期风险收益水平较高的基金品种，其预期收益和风险高于混合型基金、债券型基金和货币市场基金。
基金管理人	融通基金管理有限公司
基金托管人	中国工商银行股份有限公司

§3 主要财务指标和基金净值表现

3.1 主要财务指标

单位：人民币元

主要财务指标	报告期（2013年4月1日 - 2013年6月30日）
1.本期已实现收益	5,331,355.23
2.本期利润	4,482,219.62
3.加权平均基金份额本期利润	0.0534
4.期末基金资产净值	90,530,874.36
5.期末基金份额净值	1.114

注：（1）本期已实现收益指基金本期利息收入、投资收益、其他收入(不含公允价值变动收益)扣除相关费用后的余额，本期利润为本期已实现收益加上本期公允价值变动损益。

（2）本报告所列示的基金业绩指标不包括持有人认购或交易基金的各项费用，计入费用后实际收益水平要低于所列数字。

3.2 基金净值表现

3.2.1 本报告期基金份额净值增长率及其与同期业绩比较基准收益率的比较

阶段	净值增长率①	净值增长率标准差②	业绩比较基准收益率③	业绩比较基准收益率标准差④	①-③	②-④
过去三个月	5.06%	1.49%	-2.13%	1.29%	7.19%	0.20%

3.2.2 自基金合同生效以来基金累计净值增长率变动及其与同期业绩比较基准收益率变动的比较

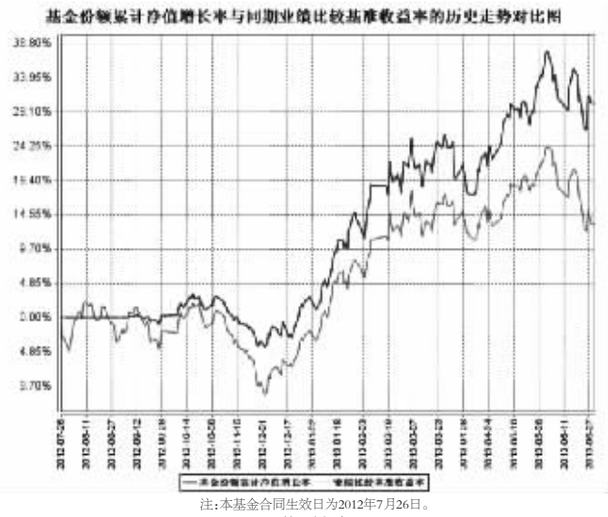

注：本基金合同生效日为2012年7月26日。

§4 管理人报告

4.1 基金经理（或基金经理小组）简介

姓名	职务	任本基金的基金经理期限		证券从业年限	说明
		任职日期	离任日期		
吴巍	本基金的基金经理、融通新蓝筹混合基金的基金经理、基金管理部执行总监	2012年7月26日	-	20	硕士学位，具有证券从业资格，自1993年7月起，先后任职珠海银珠医药集团公司药品开发工程师、中银信证券深圳研究所行业研究员、深圳市宏泰投资有限公司行业研究员、宝盈基金管理有限公司行业研究员，2003年12月进入融通基金管理有限公司，先后任行业研究员、研究部总监、基金管理部总监。
蒋秀蕾	本基金的基金经理	2012年9月6日	-	6	药物化学硕士学位，具有证券从业资格。2006年8月起，先后担任朗生医药（深圳）有限公司产品经理、招商证券研发中心研究员、嘉欣融丰投资有限公司投资经理。2009年2月加入融通基金管理有限公司，先后担任研发策划部行业研究员、行业组长。

注：任职日期指根据基金管理人对外披露的任职日期填写；证券从业年限以从事证券业务相关工作的时间为计算标准。

4.2 管理人对报告期内本基金运作遵规守信情况的说明

本报告期内，本基金管理人严格遵守《证券投资基金法》、《融通医疗保健行业股票型证券投资基金基金合同》及其他有关法律法规的规定，本着诚实信用、勤勉尽责的原则管理和运用基金资产，在严格控制风险的基础上，为基金持有人谋求最大利益，无损害基金持有人利益的行为。基金投资组合符合有关法律、法规的规定及基金合同的约定。

4.3 公平交易专项说明

4.3.1 公平交易制度的执行情况

本基金管理人一直坚持公平对待旗下所有投资组合的原则，并制定了相应的制度和流程，在授权、研究、决策、交易和业绩评估等各个环节保证公平交易制度的严格执行。报告期内，本基金管理人严格执行了公平交易的原则和制度。

4.3.2 异常交易行为的专项说明

本基金报告期内未发生异常交易。

4.4 报告期内基金投资策略和运作分析

2013年二季度，随着美国QE退出预期以及人民币贬值预期扩大对外汇占款的负面影响以及6月份央行鲜明态度导致金融机构"去杠杆"行为继续进行，流动性环境在二季度末发生了明显变化，短期难以改善，预计三季度行业震荡调整风险加大。经济层面面继续调整产业结构和去杠杆，周期性板块和低估值的地产银行等蓝筹股短期难以看到机会。必需消费品方面，白酒整体受到国家反腐倡廉政策的影响，增长预期在二季度继续受到影响，纺织服装餐饮旅游行业增长预期不明朗。而医药行业13年以来的增长显示正在逐步走出12年低谷，同时受益于国家新版基本药物政策和各地招标政策的的陆续公布，医药子行业如中药、生物药和医疗器械领跑医疗行业指数。二季度申万医药指数下跌3.03%，跑赢沪深300指数8.77个百分点，整体涨幅居23个申万一级子行业第四位。

医疗保健行业基金在二季度严格遵循基金契约要求，按照资产配置预案要求，坚持"核心竞争力+高增长"的配置思路，仓位积极偏多，整体思路上二季度以获取绝对收益为核心目标。13年以来医药行业整体确定性增强，上市公司业绩和市场表现出现了明显分化，我们坚持重点配置中药、医疗器械、生物药子行业里的优质公司，注重企业盈利增长的稳定性和未来增长的空间。二季度医药保健行业基金对于一些一线品种和业绩高增长品种的稳定持有以及化学药品种的适时减仓是本基金业绩正贡献的主要原因。

展望13年3季度，我们认为医药板块整体仍将保持平稳增长态势，主流的一线品种具备较明确的13年中报增长预期，各地的基药招标和非基药招投标将陆续拉开序幕，招投标政策预计微调，独家品种和独家规格最为受益。但行业整体估值偏高、创业板新IPO开闸和中药降价是主要不利因素，两相叠加我们预计行业整体13年呈稳健发展态势。我们主要看好具有核心竞争力、业绩高增长、拥有大品种和明确增长空间的优质医药股。

4.5 报告期内基金的业绩表现

本报告期内基金份额净值增长率为5.06%，同期业绩比较基准收益率为 -2.13%。

§5 投资组合报告

5.1 报告期末基金资产组合情况

序号	项目	金额（元）	占基金总资产的比例(%)
1	权益投资	71,310,358.39	78.14
	其中：股票	71,310,358.39	78.14
2	固定收益投资	-	-
	其中：债券	-	-
	资产支持证券	-	-
3	金融衍生品投资	-	-
4	买入返售金融资产	-	-
	其中：买断式回购的买入返售金融资产	-	-
5	银行存款和结算备付金合计	16,967,173.88	18.59
6	其他资产	2,980,264.11	3.27
7	合计	91,257,796.38	100.00

5.2 报告期末按行业分类的股票投资组合

代码	行业类别	公允价值（元）	占基金资产净值比例(%)
A	农、林、牧、渔业	-	-
B	采矿业	-	-
C	制造业	67,154,479.39	74.18
D	电力、热力、燃气及水生产和供应业	-	-
E	建筑业	-	-
F	批发和零售业	3,098,160.00	3.42
G	交通运输、仓储和邮政业	-	-
H	住宿和餐饮业	-	-
I	信息传输、软件和信息技术服务业	-	-
J	金融业	-	-
K	房地产业	-	-
L	租赁和商务服务业	-	-
M	科学研究和技术服务业	-	-
N	水利、环境和公共设施管理业	-	-
O	居民服务、修理和其他服务业	-	-
P	教育	-	-
Q	卫生和社会工作	1,057,719.00	1.17
R	文化、体育和娱乐业	-	-
S	综合	-	-
	合计	71,310,358.39	78.77

5.3 报告期末按公允价值占基金资产净值比例大小排序的前十名股票投资明细

序号	股票代码	股票名称	数量（股）	公允价值（元）	占基金资产净值比例(%)
1	000538	云南白药	70,000	5,880,700.00	6.50
2	600535	天士力	135,000	5,285,250.00	5.84
3	000661	长春高新	50,000	4,895,500.00	5.41
4	600518	康美药业	250,000	4,807,500.00	5.31
5	600587	新华医疗	80,000	3,315,200.00	3.66
6	300273	和佳股份	150,000	3,213,000.00	3.55
7	600085	同仁堂	140,000	3,063,200.00	3.38
8	002038	双鹭药业	50,000	2,930,000.00	3.24
9	600332	广州药业	60,000	2,055,600.00	2.27
10	600867	通化东宝	120,000	1,786,800.00	1.97

5.4 报告期末按债券品种分类的债券投资组合

本基金本报告期末未持有债券。

5.5 报告期末按公允价值占基金资产净值比例大小排名的前五名债券投资明细

本基金本报告期末未持有债券。

5.6 报告期末按公允价值占基金资产净值比例大小排名的前十名资产支持证券投资明细

本基金本报告期末未持有资产支持证券。

5.7 报告期末按公允价值占基金资产净值比例大小排名的前五名权证投资明细

本基金本报告期末未持有权证。

5.8 报告期末本基金投资的股指期货交易情况说明

5.8.1 报告期末本基金投资的股指期货持仓和损益明细

本基金本报告期末未持有股指期货。

5.8.2 本基金投资股指期货的投资政策

截止本报告期末，本基金未投资股指期货。

5.9 投资组合报告附注

5.9.1 本基金投资的前十名证券的发行主体报告期内没有被监管部门立案调查，或在报告编制日前一年内受到公开谴责、处罚。

5.9.2 本基金投资的前十名股票未超出本基金合同规定的备选股票库。

5.9.3 其他资产构成

序号	名称	金额（元）
1	存出保证金	150,733.26
2	应收证券清算款	301,649.27
3	应收股利	3,068.50
4	应收利息	3,201.28
5	应收申购款	2,521,611.80
6	其他应收款	-
7	待摊费用	-
8	其他	-
9	合计	2,980,264.11

5.9.4 报告期末持有的处于转股期的可转换债券明细

本基金本报告期末未持有处于转股期的可转换债券。

5.9.5 报告期末前十名股票中存在流通受限情况的说明

本基金本报告期末前十名股票中不存在流通受限情况。

§6 开放式基金份额变动

单位：份

本报告期期初基金份额总额	89,121,604.77
本报告期基金总申购份额	32,621,964.75
减:本报告期基金总赎回份额	40,513,376.98
本报告期基金拆分变动份额	-
本报告期期末基金份额总额	81,230,192.54

§7 备查文件目录

7.1 备查文件目录

（一）中国证监会批准融通医疗保健行业股票型证券投资基金设立的文件

（二）《融通医疗保健行业股票型证券投资基金基金合同》

（三）《融通医疗保健行业股票型证券投资基金托管协议》

（四）《融通医疗保健行业股票型证券投资基金招募说明书》

（五）融通基金管理有限公司业务资格批件和营业执照

（六）报告期内在指定报刊上披露的各项公告

7.2 存放地点

基金管理人、基金托管人处。

7.3 查阅方式

投资者可在营业时间免费查阅，也可按工本费购买复印件，或登陆本基金管理人网站www.rtfund.com查询。

融通基金管理有限公司
二〇一三年七月十七日

融通四季添利债券型证券投资基金

2013 第二季度 报告

2013年6月30日

基金管理人：融通基金管理有限公司
基金托管人：中国工商银行股份有限公司
报告送出日期：2013年7月17日

§1 重要提示

基金管理人的董事会及董事保证本报告中所载资料不存在虚假记载、误导性陈述或重大遗漏，并对其内容的真实性、准确性和完整性承担个别及连带责任。

基金托管人中国工商银行股份有限公司根据本基金合同规定，于2013年7月15日复核了本报告中的财务指标、净值表现和投资组合报告等内容，保证复核内容不存在虚假记载、误导性陈述或者重大遗漏。

基金管理人承诺以诚实信用、勤勉尽责的原则管理和运用基金资产，但不保证基金一定盈利。

基金的过往业绩并不代表其未来表现。投资有风险，投资者在作出投资决策前应仔细阅读本基金的招募说明书。

本报告中财务资料未经审计。

本报告期自2013年4月1日起至2013年6月30日止。

§2 基金产品概况

基金简称	融通四季添利债券
基金主代码	161614
交易代码	161614
基金运作方式	契约型开放式
基金合同生效日	2012年3月1日
报告期末基金份额总额	1,281,761,462.73份
投资目标	在严格控制投资风险的基础上，追求基金资产的长期稳定增值。
投资策略	本基金将在基金合同约定的投资范围内，通过对宏观经济运行状况的研究，积极的调整和优化固定收益类金融工具的资产比例配置。在有效控制风险的基础上，获得基金资产的稳定增值。
业绩比较基准	中债综合指数
风险收益特征	本基金属于债券基金，其预期风险和预期收益高于货币市场基金，低于混合型基金、股票型基金。
基金管理人	融通基金管理有限公司
基金托管人	中国工商银行股份有限公司

§3 主要财务指标和基金净值表现

3.1 主要财务指标

单位：人民币元

主要财务指标	报告期（2013年4月1日 - 2013年6月30日）
1.本期已实现收益	24,096,183.83
2.本期利润	8,460,386.53
3.加权平均基金份额本期利润	0.0066
4.期末基金资产净值	1,287,491,725.12
5.期末基金份额净值	1.004

注：（1）本期已实现收益指基金本期利息收入、投资收益、其他收入(不含公允价值变动收益)扣除相关费用后的余额，本期利润为本期已实现收益加上本期公允价值变动收益。

（2）本报告所列示的基金业绩指标不包括持有人认购或交易基金的各项费用，计入费用后实际收益水平要低于所列数字。

3.2 基金净值表现

3.2.1 本报告期基金份额净值增长率及其与同期业绩比较基准收益率的比较

阶段	净值增长率①	净值增长率标准差②	业绩比较基准收益率③	业绩比较基准收益率标准差④	①-③	②-④
过去三个月	0.58%	0.10%	0.12%	0.10%	0.46%	0.00%

3.2.2 自基金合同生效以来基金份额累计净值增长率变动及其与同期业绩比较基准收益率变动的比较

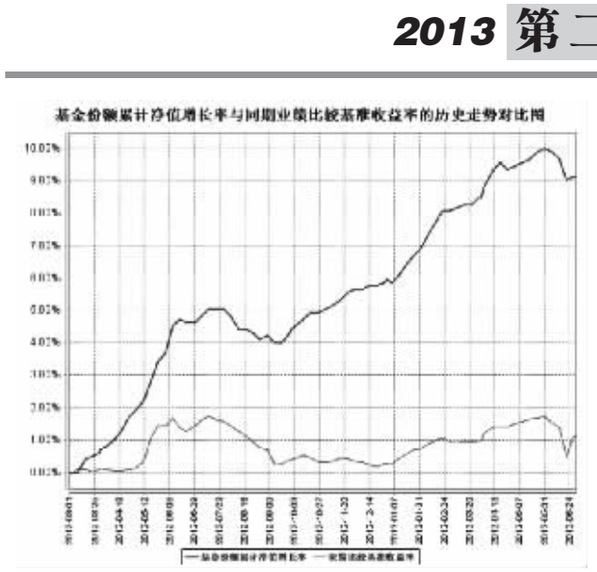

§4 管理人报告

4.1 基金经理（或基金经理小组）简介

姓名	职务	任本基金的基金经理期限		证券从业年限	说明
		任职日期	离任日期		
蔡奕奕	本基金的基金经理、融通易支付货币基金的基金经理、融通岁岁添利定期开放债券基金的基金经理	2012年3月1日	-	7	管理科学硕士，具有证券从业资格。2006年3月至2006年11月，就职于万家基金管理有限公司，担任交易员职务，从事股票债券交易工作；2006年12月至2008年8月，就职于银河基金管理有限公司，担任交易员职务，从事债券交易工作；2008年9月至今，就职于融通基金管理有限公司，历任交易员、行业研究员职务。

注：任职日期根据基金管理人对外披露的任职日期填写；证券从业年限以从事证券业务相关的工作时间为计算标准。

4.2 管理人对报告期内本基金运作遵规守信情况的说明

本报告期内，本基金管理人严格遵守《证券投资基金法》及其他有关法律法规、《融通四季添利债券型证券投资基金基金合同》的规定，本着诚实信用、勤勉尽责的原则管理和运用基金资产，在严格控制风险的基础上，为基金持有人谋求最大利益，无损害基金持有人利益的行为。基金投资组合符合有关法律、法规的规定及基金合同的约定。

4.3 公平交易专项说明

4.3.1 公平交易制度的执行情况

本基金管理人一直坚持公平对待旗下所有投资组合的原则，并制定了相应的制度和流程，在授权、研究、决策、交易和业绩评估等各个环节保证公平交易制度的严格执行。报告期内，本基金管理人严格执行了公平交易的原则和制度。

4.3.2 异常交易行为的专项说明

本基金报告期内未发生异常交易。

4.4 报告期内基金的投资策略和运作分析

二季度宏观经济呈现弱复苏乏力的态势：PMI数据继续下滑，投资消费数据并无亮点；PPI仍在负值以下且下滑加剧，通胀可控；与此同时政府传递的去杠杆、调结构的政策信号，令未来经济和通胀对债市的利好预期在不断加强。二季度债市整体收益率水平下行，但是震荡开始加剧，4月下旬的银行间债券监管风暴令债券基金遭遇一轮去杠杆，事件性冲击导致中长信用债收益率短期快速上行，待事件影响过去资金面重回宽松后收益率随即回落；5月随着央票重启以及央行针对银行表外业务的清理，令银行间流动市场陷入前所有未有的紧张，收益率从短端的上行逐步蔓延到中长端，信用债、利率债收益率均呈现明显上行，收益率曲线倒挂严重；直至6月25日央行在网站表态已出台措施缓解流动性压力，恐慌情绪才有所好转，回购利率从高位回落，各期限品种的收益率开始回落。

基于二季度债券市场有望继续获取稳定持有收益的判断，本基金采取均衡配置策略，保持当前中性偏低的杠杆水平，优化组合配置结构，将组合整体信用资质上移。

展望三季度，央行强硬态度令市场担忧去杠杆的进程和幅度均会加大，从而对经济的负面冲击更重，经济持续低迷的可能性在逐步加大。一方面，PPI已数月在负值以下；另一方面，PMI的回落显示去库存仍在继续；年初以来巨大的货币投放对经济的拉动作用几乎难觅，而同时央行对于影子银行的容忍度在降低，宏观面上来看，经济对于利率债和高评级信用债构成利好。经济的下滑必然伴随信用利差的拉大，今年以来由于以绝对收益率为目标的机构需求、以及宽裕的流动性使得信用利差在不断收窄，而接下来随着评级下调的企业增多，以及对于逆约的担忧加重将令信用利差逐步扩大。从流动性层面看，随着美国QE3退出预期的增强，人民币贬值预期抬升，外汇占款下降，三季度流动性难以回到上半年宽松的局面。

下一阶段本基金仍将密切关注信用类债券的投资机会，通过深入的信用研究，防范信用风险，择时提高组合杠杆率，同时进一步优化信用债的配置结构，提升整体信用资质水平。

4.5 报告期内基金的业绩表现

本报告期基金份额净值增长率为0.58%，同期业绩比较基准收益率为0.12%。

§5 投资组合报告

5.1 报告期末基金资产组合情况

序号	项目	金额（元）	占基金总资产的比例(%)
1	权益投资	-	-
	其中：股票	-	-
2	固定收益投资	1,685,554,374.90	96.43
	其中：债券	1,685,554,374.90	96.43
	资产支持证券	-	-
3	金融衍生品投资	-	-
4	买入返售金融资产	-	-
	其中：买断式回购的买入返售金融资产	-	-
5	银行存款和结算备付金合计	27,977,589.06	1.60
6	其他资产	34,404,288.50	1.97
7	合计	1,747,936,252.46	100.00

5.2 报告期末按债券品种分类的债券投资组合

序号	债券品种	公允价值（元）	占基金资产净值比例(%)
1	国家债券	-	-
2	央行票据	-	-
3	金融债券	-	-
	其中：政策性金融债	-	-
4	企业债券	567,901,374.90	44.11
5	企业短期融资券	19,848,000.00	1.54
6	中期票据	1,097,805,000.00	85.27
7	可转债	-	-
8	其他	-	-
9	合计	1,685,554,374.90	130.92

5.3 报告期末按公允价值占基金资产净值比例大小排名的前五名债券投资明细

序号	债券代码	债券名称	数量（张）	公允价值（元）	占基金资产净值比例(%)
1	1182398	11陕交建MTN1	900,000	92,205,000.00	7.16
2	122103	11航机01	700,000	71,750,000.00	5.57
3	1082131	10TCLMTN2	700,000	69,601,000.00	5.41
4	1282069	12中科集MTN1	600,000	60,756,000.00	4.72
5	122135	12宝泰隆	600,000	60,540,000.00	4.70

5.4 报告期末按公允价值占基金资产净值比例大小排名的前十名资产支持证券投资明细

本基金本报告期末未持有资产支持证券。

5.5 报告期末按公允价值占基金资产净值比例大小排名的前五名权证投资明细

本基金本报告期末未持有权证。

5.6 投资组合报告附注

5.6.1 本基金投资的前十名证券的发行主体报告期内没有被监管部门立案调查，或在报告编制日前一年内受